

DAFTAR PUSTAKA

- Adyatmika, I Gede Putra dan I Gusti Bagus Wiksuana. (2018). Pengaruh Inflasi Dan Leverage Terhadap Profitabilitas Dan Return Saham Pada Perusahaan Manufaktur Di Bursa Efek Indonesia. *E-Jurnal Ekonomi dan Bisnis Universitas Udayana*. Vol-7, No-3 (2018)
- Agustina, Maya (2021) Pengaruh Dana Pihak Ketiga dan Inflasi Terhadap Return On Asset Melalui Non Performing Financing Sebagai Variabel Intervening Pada PT Bank BRI Syariah (Periode 2012-2020). *Skripsi*. (2021)
- Andriyanto, Irsad. Dkk. (2017). Analisis Pengaruh Inflasi, Suku Bunga, Dan Nilai Tukar Terhadap Kinerja Bank Syariah BUMN (Periode 2014-2017). *Jurnal Malia*. Vol-1 (2017)
- Aprinita, Nurul. (2019). Pengaruh Zakat Perbankan Dan Islamic Corporate Sosial Responsibility Terhadap Kinerja Bank Umum Syariah Di Indonesia Periode 2013-2018. *Skripsi*.
bisnis.tempo.co (Diakses pada tanggal 10 februari 2021, pukul 04:50 WIB)
- Boediono. (2015). *Seri Sinopsis Pengantar Ilmu Ekonomi No. 2 Ekonomi Makro*. Yogyakarta:BPPEE-Yogyakarta
- Ekananda, Mahyus (2015). *Ekonomi Internasional*. Jakarta : Erlangga.
- Fadillah, Nanda Nur Aini dan R. A. Sista Paramita. (2020). Pengaruh CAR, NPF, FDR, Inflasi Dan BI Rate Terhadap Profitabilitas Perusahaan Perbankan Syariah Di Indonesia Periode 2014-2018. *Jurnal Ilmu Manajemen*. Vol-9 No-1 (2020)
- Fahmi, Ilham. (2016). *Manajemen Keuangan Perusahaan Dan Pasar Modal*. Jakarta: Mitra Wacana Media

- Hadi, Seno Sudarmono. (2017). Kebijakan Moneter dan Pengaruhnya Terhadap Perekonomian Indonesia Secara Global. *Jurnal Moneter*. Vol-4 No-1 (2017)
- Kasmir. (2015). *Analisis Laporan Keuangan*. Jakarta: PT RajaGrafindo. Persada.
- Kasmir. (2017). *Analisis Laporan Keuangan*. Jakarta: PT RajaGrafindo. Persada.
- Lubis, Muhammad Rajab. (2019) Analisis Pengaruh Capital Adequacy Ratio (CAR), Nilai Tukar Rupiah, Non Performing Financing, Dan Pembiayaan Murabahah, Terhadap Profitabilitas Perbankan Syariah Di Indonesia. *Tansiq*. Vol-2, No-1 (2019)
- Mukarromah, Fitriani (2021) Pengaruh Inflasi Dan Dana Pihak Ketiga terhadap Return On Assets Melalui Pembiayaan Usaha Mikro Kecil Dan Menengah Sebagai Variabel Intervening Pada Bank Syariah Mandiri Periode 2012-2020. *Skripsi*. (2021)
- Munir, Misbahul. (2018). Analisis Pengaruh CAR, NPF, FDR dan Inflasi terhadap Profitabilitas Perbankan Syariah di Indonesia. *Journal of Islamic Economics, Finance, and Banking*. Vol-1, No-1&2 (2018)
- Nadzifah, Annafsun dan Jaka Sriyana. (2020) Analisis Pengaruh Inflasi, Kurs, Birate, PDB Dan Kinerja Internal Bank Terhadap Profitabilitas Pada Perbankan Syariah Dan Konvensional. *Jurnal Manajemen Dan Bisnis Indonesia*. Vol-6, No-1 (2020)
- Nopirin. (2017). *Ekonomi Internasional*. Yogyakarta: BPFE
- Pradesyah, Rihan. (2016). Analisis Pengaruh Nilai Tukar Rupiah dan Laba Bersih Terhadap Kinerja Harga Saham Bank Panin Syariah *Intiqad*. Vol-8 No-2 (2016)

- Prastowo, Puguh Roni. dkk. (2018). Analisis Pengaruh Inflasi, Suku Bunga Dan Nilai Tukar Terhadap Profitabilitas Perbankan. *E-Jurnal Riset Manajemen*.
- Priyatno, Duwi. (2018). *SPSS Panduan Mudah Olah Data Bagi Mahasiswa dan Umum*. Yogyakarta: Andi
- Purwohandoko. Dkk. (2014). *Dasar-Dasar Manajemen Keuangan: teori, aplikasi dan kasus*. Surabaya: Unesa University Press.
- Rachman, Mochammad Munir. (2017). *Aplikasi Komputer Statistik*. Surabaya: Adi Buana University Press
- Rachmawati, Susan dan Sofyan Marwansyah. (2019). Pengaruh Inflasi, BI Rate, CAR, NPL, BOPO Terhadap Profitabilitas Pada Bank BUMN. *Jurnal Mantik Penusa*. Vol-3, No-1. (2019)
- Raharjo, Hendrawan. Dkk. (2020). Analisis Pengaruh Kinerja Keuangan Dan Inflasi Terhadap Profitabilitas Bank Umum Syariah Di Indonesia (Tahun 2014-2018). *Jurnal Ilmiah Akuntansi Dan Manajemen*. Vol-16 No-1 (2020)
- Salihin, Agus. (2020). Dampak 7-Day Reserve Repo Rate Bank Indonesia Dan Nilai Tukar Rupiah Terhadap Profitabilitas Perbankan Periode 2017-2019. *I-Economic: A Research Journal on Islamic Economics*. Vol-6, No-1 (2020)
- Sari, Mita. (2020). Pengaruh Tingkat Bagi Hasil, Nilai Tukar, Dan Inflasi Terhadap Profitabilitas Bank Umum Syariah Periode 2014-2018. *Skripsi*. UIN Raden Fatah Palembang.
- Sugiyono, (2017). *Metode Penelitian Kuantitatif, Kualitatif dan R&D*. Bandung: Alfabeta
- Sugiyono, (2018). *Metode Penelitian Kuantitatif, Kualitatif dan R&D*. Bandung: Alfabeta
- Sugiyono, (2019). *Metode Penelitian Kuantitatif, Kualitatif dan R&D*. Bandung: Alfabeta

- Syah, Toufan Aldian. (2018). Pengaruh Inflasi, BI Rate, NPF, Dan BOPO Terhadap Profitabilitas Bank Umum Syariah Di Indonesia. *Jurnal Ekonomi Islam*. Vol-6 No-1 (2018)
- Trilianingsih, L. (2018) Pengaruh Dana Pihak Ketiga (DPK), Non Performing Financing (NPF), Dan Inflasi Terhadap Profitabilitas (ROA) Dengan Pembiayaan Murabahah Sebagai Variabel Intervening Pada Bank Umum Syariah Di Indonesia (Periode 2013-2017). *Skripsi*. (2018)
- Wiriani, Erni dan Mukarramah. (2020). Pengaruh Inflasi dan Kurs terhadap Pertumbuhan Ekonomi Indonesia. *Jurnal Samudra Ekonomika*. Vol-4 No-1 (2020)
- www.bi.go.id (Diakses pada tanggal 19 januari 2021, pukul 16:30 WIB)
- www.cnbcindonesia.com (Diakses pada tanggal 10 februari 2021, pukul 05:38 WIB)
- www.ojk.go.id (Diakses pada tanggal 12 desember 2020, pukul 08:40 WIB)
- Yonita, Riza dan Muthia Roza Linda. (2018). Pengaruh risiko kredit, inflasi, dan BI Rate terhadap profitabilitas LPN Limau Manih. *Jurnal Kajian Manajemen Bisnis*. Vol-8, No-1 (2018)

Lampiran 1 : Matriks Penelitian

MATRIKS PENELITIAN KUANTITATIF

9/11/20
Aec jndw

NAMA : SHELLANDA PRAMESTA PUTRI

NIM : 171600108

JUDUL : PENGARUH INFLASI TERHADAP PROFITABILITAS DENGAN BI RATE SEBAGAI VARIABEL INTERVENING PADA BANK UMUM SYARIAH PERIODE 2018-2019

PERMASALAHAN	KONSEP	VARIABEL PENELITIAN	DEFINISI OPERASIONAL DAN INDIKATOR VARIABEL	HIPOTESIS PENELITIAN	POPULASI DAN SAMPEL	METODE PENGUMPULAN DATA	METODE ANALISIS DATA	DAFTAR PUSTAKA
<p>1. Apakah Inflasi berpengaruh terhadap <i>Return On Assets</i> pada bank umum syariah?</p> <p>2. Apakah Inflasi berpengaruh terhadap BI Rate pada bank umum syariah?</p>	<p>1. Inflasi adalah suatu proses meningkatnya harga-harga secara umum dan terus-menerus (<i>continue</i>), kenaikan harga dari satu atau dua barang saja</p>	<p>1. Variabel independen : Inflasi (x_1)</p> <p>2. Variabel dependen: Profitabilitas (y)</p> <p>3. Variabel ntervening : BI Rate (z)</p>	<p>1. Inflasi adalah Ukuran peningkatan harga secara umum. Dihitung dengan rumus: $IHK = IHKn$</p> <p>2. Profitabilitas dapat di ukur</p>	<p>H1 : Terdapat pengaruh Inflasi terhadap <i>Return On Assets</i> pada bank umum syariah.</p> <p>H2 : Terdapat pengaruh Inflasi</p>	<p>Populasi dan sampel adalah laporan keuangan bank umum syariah yang terdaftar di Otoritas Jasa Keuangan.</p>	<p>Metode pengumpulan data adalah data sekunder dalam bentuk dokumentasi.</p>	<p>1. Analisis Statistik Deskriptif.</p> <p>2. Uji Asumsi Klasik.</p> <p>3. Analisis Regresi Linear Berganda.</p> <p>4. Koefisien Determinasi</p>	<p>Trilianingsih, L. (2018) Pengaruh Dana Pihak Ketiga (DPK), Non Performing Financing (NPF), Dan Inflasi Terhadap Profitabilitas (ROA) Dengan Pembiayaan Murabahah Sebagai</p>

<p>3. Apakah BI rate berpengaruh terhadap <i>Return On Assets</i> pada bank umum syariah?</p> <p>4. Apakah terdapat pengaruh tidak langsung antara Inflasi terhadap <i>Return On Assets</i> melalui BI Rate sebagai variabel intervening pada Bank Umum Syariah?</p>	<p>tidak dapat disebut inflasi kecuali bila kenaikan itu meluas (atau mengakibatkan kenaikan harga) pada barang lainnya.</p> <p>2. Profitabilitas adalah rasio yang digunakan untuk mengukur efisiensi perusahaan dalam menghasilkan pendapatan atau keuntungan dari sumber daya ekonomi atau aset yang dimiliki dalam neracanya.</p>		<p>dengan <i>Return On Assets</i> adalah rasio yang mengukur kemampuan perusahaan menghasilkan laba dari penggunaan seluruh sumber daya atau aset yang dimilikinya. Dihitung dengan rumus:</p> $y = \frac{\text{Laba setelah pajak}}{\text{Total aktiva}}$ <p>Keterangan: $y = \text{Return On Asset}$.</p> <p>3. Tingkat BI</p>	<p>terhadap BI Rate pada bank umum syariah.</p> <p>H3 : Terdapat pengaruh BI rate secara parsial terhadap <i>Return On Assets</i> pada bank umum syariah.</p> <p>H4 : Terdapat pengaruh tidak langsung antara inflasi dan terhadap <i>Return On Assets</i> melalui BI Rate sebagai variabel intervening</p>	<p>Teknik pengambilan sampel adalah <i>purposive sampling</i>.</p>		<p>5. Analisis Jalur.</p> <p>6. Uji Hipotesis (Uji-t).</p> <p>7. Uji Sobel.</p>	<p>Variabel Intervening Pada Bank Umum Syariah Di Indonesia (Periode 2013-2017). <i>Skripsi</i>. (2018)</p> <p>Wiriani, Erni dan Mukarramah (2020). Pengaruh Inflasi dan Kurs terhadap Pertumbuhan Ekonomi Indonesia. <i>Jurnal Samudra Ekonomika</i>. Vol-4 No-1 (2020)</p> <p>Syah, Toufan Aldian. (2018). Pengaruh Inflasi, BI Rate, NPF, Dan BCPO Terhadap Profitabilitas Bank Umum Syariah Di</p>
--	---	--	--	---	--	--	---	--

	<p>3. BI Rate adalah suku bunga kebijakan yang mencerminkan sikap atau kebijakan moneter yang ditetapkan oleh bank Indonesia dan diumumkan kepada publik.</p>		<p>Rate Tingkat suku bunga BI Rate yang ditetapkan Bank Indonesia. Dihitung dengan rumus: $BIR = BIRn$</p>	<p>pada bank umum syariah.</p>				<p>Indonesia. <i>Jurnal Ekonomi Islam</i>. Vol-6 No-1 (2018)</p>
--	---	--	---	--------------------------------	--	--	--	--

Surabaya, 09 November 2020

Dosen Pembimbing



Dra. Hj. Yuni Sukandani, SE., MM
NPP : 8611142/ DY

Mahasiswa/ Peneliti



Shellanda Pramesta Putri
NIM : 171600108

Lampiran 2 : Kartu Bimbingan Skripsi

BERITA ACARA BIMBINGAN SKRIPSI


1. Nama : Shellanda Pramesta Putri
2. NIM : 171600108
3. Program Studi : Akuntansi
4. Tanggal Mengajukan : 09 November 2020
Skripsi
5. Judul Skripsi : Pengaruh Inflasi Terhadap Profitabilitas
Dengan BI Rate Sebagai Variabel
Intervening Pada Bank Umum Syariah
Periode 2018-2019
6. Dosen Pembimbing : Dra. Hj. Yuni Sukandani, S.E., M.M.
7. Konsultasi :

No.	Tanggal	Paraf Pembimbing	Uraian / Kegiatan
1.	09-11-2020		Pengajuan Judul ACC
2.	06-02-2021		BAB I-III Revisi
3.	15-02-2021		BAB I-III Revisi
4.	17-02-2021		BAB I & III ACC BAB II Revisi
5.	19-02-2021		BAB II ACC
6.	02-03-2021		BAB II ACC
7.	14-07-2021		BAB IV-V Revisi
8.	23-07-2021		BAB IV-V Revisi
9.	24-07-2021		Artikel Revisi
10.	25-07-2021		Artikel ACC
11.	26-07-2021		BAB IV-V ACC

8. Tanggal selesai menulis skripsi : 26 Juli 2021
9. Telah diuji dengan nilai :

Surabaya, 26 Juli 2021

Dosen Pembimbing,

A handwritten signature in blue ink, consisting of a large, stylized initial 'Y' followed by several vertical lines and a long horizontal stroke extending to the right.

Dra. Hj. Yuni Sukandani, S.E., M.M.

NIP/NPP : 8611142/DY

Lampiran 3 : Berita Acara Ujian Proposal



UNIVERSITAS PGRI ADI BUANA SURABAYA
FAKULTAS EKONOMI

Kampus : Jl. Dukuh Menanggal XII/4 , Telp- Fax. 031-8281183 Surabaya 60234
Website : <http://www.fe.unipasby.ac.id>

BERITA ACARA UJIAN PROPOSAL SKRIPSI

Pada hari ini Sabtu, tanggal 6, bulan Maret, tahun 2021, dilaksanakan Ujian Proposal Skripsi Semester Ganjil / ~~Genap~~ *) Tahun Akademik 2020/2021



Nama Mahasiswa	:	Shellanda Pramesta Putri
NIM	:	171600108
Program Studi	:	Akuntansi
Judul Proposal	:	Pengaruh Inflasi Terhadap Profitabilitas Dengan BI Rate Sebagai Variabel <i>Intervening</i> Pada Bank Umum Syariah Periode 2018-2019

Dihadiri oleh :

No	Nim	Nama Lengkap
1	171600207	Rinelda Yunike Bella Permatasari
2	171600173	Andian Lestari
3	171600102	Dian Tarakanita Setyoningati
4	171600130	Siti Maisaroh
5	171600084	Okta Nadia Dwi Revianda
6	171600064	Sasqia Dewi Amanda
7	171600202	Reza Febyanti
8	171600132	Ivan Affandi
9	171600122	Qurrotu Aini Nada
10	171600195	Elvida Riansa
11	171600122	Qurrotu Aini Nada
12	171600177	Devi Savira Sanurya
13	171600170	Maula Miftahul J
14	171600150	Triutami Dianingsih

15	171600149	Lestari
16	171600154	Maryam Veronica
17	171600125	Wilyams Maks Tutuhatonewa
18	171600118	Rindika Valina Wardani
19	171600105	Dwi Ajeng Kusumawardhani
20	171600179	Miftachur Roifah

Surabaya, 3 Februari 2021

Penguji : Dra. Siti Istikhroh, M.Si. ()
Pembimbing : Dra. Hj. Yuni Sukandani, S.E., M.M. ()

Lampiran 4 : Berita Acara Bimbingan Revisi Skripsi

BERITA ACARA BIMBINGAN REVISI SKRIPSI

Nama Mahasiswa : Shellanda Pramesta Putri
NIM : 171600108
Program Studi : Akuntansi
Judul skripsi : Pengaruh Inflasi Terhadap Profitabilitas Dengan BI Rate Sebagai Variabel Intervening Pada Bank Umum Syariah Periode 2018-2019
Tanggal Ujian Skripsi : 29 Juli 2021
Penguji : Dra. Siti Istikhoroh, M.Si.
Dr. Aji Prasetyo, S.EI., M.SA.

No	Tanggal	Materi Konsultasi	Paraf Penguji
1.	06-08-2021	BAB I Latar Belakang	h
2.	06-08-2021	BAB II Landasan Teori	h
3.	06-08-2021	BAB II Penelitian Terdahulu	h
4.	06-08-2021	BAB II Logika Hipotesis	h

Surabaya, 30 Agustus 2021



Penguji I


Dra. Siti Istikhoroh, M.Si.

NIP/NPP : 196710191992032001

BERITA ACARA BIMBINGAN REVISI SKRIPSI

Nama Mahasiswa : Shellanda Pramesta Putri
NIM : 171600108
Program Studi : Akuntansi
Judul skripsi : Pengaruh Inflasi Terhadap Profitabilitas Dengan BI Rate Sebagai Variabel Intervening Pada Bank Umum Syariah Periode 2018-2019
Tanggal Ujian Skripsi : 29 Juli 2021
Penguji : Dra. Siti Istikhoroh, M.Si.
Dr. Aji Prasetyo, S.El., M.SA.

No	Tanggal	Materi Konsultasi	Paraf Penguji
1.	19-08-2021	BAB I - V	
2.	06-09-2021	ACC	
3.			
4.			

Surabaya, 06 September 2021
Penguji II



Dr. Aji Prasetyo, S.El., M.SA
NIP/NPP :1507730/DY

Lampiran 5 : Persamaan dan Perbedaan Penelitian Terdahulu dengan Penelitian yang Akan Dilakukan Sekarang

No.	Nama (Tahun)	Judul Penelitian	Variabel	Populasi /Sampel	Metode Pengumpulan Data	Metode Analisis Data	Objek/ Lokasi
1.	Leny Trilianing sih (2019)	Pengaruh Dana Pihak Ketiga (DPK), <i>Net Perfoming Financing</i> (NPF) dan Inflasi Terhadap Profitabilitas (<i>Return On Assets</i>) Bank Umum Syariah dengan Pembiayaan Murabahah	Variabel Independen $X_1 = \text{Dana Pihak Ketiga}$ $X_2 = \text{Net Perfoming Financing}$ $X_3 = \text{Inflasi}$ Variabel Dependen $Y = \text{Profitabilitas (ROA)}$	Populasi : Seluruh laporan keuangan Bank Umum Syariah (BUS) di Indonesia Sampel : 11 Bank Umum Syariah	Dokumentasi	1. Path Analysis 2. Uji Asumsi Klasik 3. Uji Hipotesis	OJK

		Sebagai Variabel <i>Intervening</i> (Periode 2013-2017)	Variabel <i>Intervening</i> Z = Pembiayaan Murabahah	periode 2013-2017.			
2.	Fitriani Mukarromah (2021)	Pengaruh Inflasi Dan Dana Pihak Ketiga Terhadap Profitabilitas (<i>Return On Assets</i>) Melalui Pembiayaan Usaha Mikro Kecil Dan Menengah Sebagai Variabel <i>Intervening</i> Pada Bank Syariah Mandiri Periode 2012-2020	Variabel Independen $X_1 =$ Inflasi $X_2 =$ Dana Pihak Ketiga Variabel Dependen Y = Profitabilitas (ROA) Variabel <i>Intervening</i> Z = Suku Bunga	Populasi : PT. Bank Mandiri Syariah Sampel : Laporan keuangan PT. Bank Mandiri Syariah periode 2012-2020	Dokumentasi	<ol style="list-style-type: none"> 1. Uji Statistik Deskriptif 2. Uji Asumsi Klasik 3. Uji Regresi Linear Sederhana 4. Uji Regresi Linear Berganda 5. Path Analysis 6. Koefisien Determinasi 7. Uji Hipotesis 	OJK

						(Uji-T dan Uji-F) 8. Uji Sobel	
3.	Maya Agustina (2019)	Pengaruh Dana Pihak Ketiga Dan Inflasi Terhadap Profitabilitas dengan <i>Non Performing Financing</i> (NPF) Sebagai Variabel <i>Intervening</i> Pada PT. Bank BRI Umum Syariah (Periode 2012-2020)	Variabel Independen $X_1 = \text{Dana Pihak Ketiga}$ $X_2 = \text{Inflasi}$ Variabel Dependen $Y = \text{Profitabilitas (ROA)}$ Variabel <i>Intervening</i> $Z = \text{Non Performing}$	Populasi : PT. Bank BRI Syariah Sampel: Laporan keuangan PT. Bank BRI Syariah tahun 2012-2020.	Dokumentasi	1. Uji Statistik Deskriptif 2. Uji Asumsi Klasik 3. Uji Regresi Linear Sederhana 4. Uji Regresi Linear Berganda 5. <i>Path Analysis</i> 6. Koefisien Determinasi 7. Uji Hipotesis (Uji-T dan Uji-F) 8. Uji Sobel	PT. Bank BRI Syariah

			<i>Financing</i> (NPF)				
4.	Shellanda Pramesta Putri (2021)	Pengaruh Inflasi Terhadap Profitabilitas Dengan BI Rate Sebagai Variabel <i>Intervening</i> Pada Bank Umum Syariah Tahun 2018-2019	Variabel Independen $X_1 = \text{Inflasi}$ Variabel Dependen $Y = \text{Profitabilitas (ROA)}$ Variabel <i>Intervening</i> $Z = \text{BI Rate}$	Populasi: Seluruh Bank Umum Syariah yang terdaftar di OJK Tahun 2018-2019. Sampel: 7 Bank Umum Syariah yang terdaftar	Dokumentasi	<ol style="list-style-type: none"> 1. Uji Statistik Deskriptif 2. Uji Asumsi Klasik 3. Uji Regresi Linear Berganda 4. Koefisien Determinasi 5. <i>Path Analysis</i> 6. Uji Hipotesis (Uji-t) 7. Uji Sobel 	OJK

				di OJK Tahun 2018-2019.			
--	--	--	--	-------------------------------	--	--	--

Lampiran 6 : Persiapan Analisis Data

Tahun	Nama	Inflasi (X_1)	ROA (Y)	BI Rate (Z)
2018		3.4	0.43	4.25
	PT. Bank Aceh	3.12	0.86	5.25
		2.88	1.4	5.75
		3.13	1.9	6
	PT. Bank BNI Syariah	3.4	0.25	4.25
		3.12	0.54	5.25
		2.88	0.79	5.75
		3.13	1.01	6
	PT. Bank Syariah Mandiri	3.4	0.13	4.25
		3.12	0.28	5.25
		2.88	0.47	5.75
		3.13	0.62	6
	PT. Bank Mega Syariah	3.4	0.17	4.25
		3.12	0.37	5.25
		2.88	0.54	5.75
		3.13	0.63	6
	PT. Bank Panin Dubai Syariah Tbk	3.4	0.05	4.25
		3.12	0.09	5.25
		2.88	0.14	5.75
		3.13	0.23	6
	PT. Bank BCA Syariah	3.4	0.2	4.25
		3.12	0.39	5.25
		2.88	0.58	5.75
		3.13	0.82	6
	PT. Bank	3.4	0.22	4.25

	BTPN	3.12	0.42	5.25
	Syariah	2.88	0.62	5.75
	Tbk	3.13	0.8	6
2019		2.48	0.31	6
	PT. Bank	3.28	0.76	6
	Aceh	3.39	1.4	5.25
		2.72	1.8	5
	PT. Bank	2.48	0.3	6
	BNI	3.28	0.74	6
	Syariah	3.39	1.05	5.25
		2.72	1.2	5
	PT. Bank	2.48	0.25	6
	Syariah	3.28	0.55	6
	Mandiri	3.39	0.85	5.25
		2.72	1.14	5
	PT. Bank	2.48	0.12	6
	Mega	3.28	0.22	6
	Syariah	3.39	0.4	5.25
		2.72	0.61	5
	PT. Bank	2.48	0.06	6
	Panin	3.28	0.06	6
	Dubai	3.39	0.09	5.25
	Syariah			
	Tbk	2.72	0.11	5
	PT. Bank	2.48	0.18	6
	BCA	3.28	0.37	6
	Syariah	3.39	0.48	5.25
		2.72	0.78	5
	PT. Bank	2.48	0.23	6

BTPN	3.28	0.44	6
Syariah	3.39	0.67	5.25
Tbk	2.72	0.9	5

Lampiran 7 : Hasil Statistik Deskriptif

	N	Minimum	Maximum	Mean	Std. Deviation
Inflasi	56	2.48	3.40	3.0500	.31203
ROA	56	.05	1.90	.5539	.42586
BI Rate	56	4.25	6.00	5.4375	.58824

Lampiran 8 : Hasil Uji Normalitas

Model 1

One-Sample

Kolmogorov-

Smirnov Test

Unstandardized

<i>Residual</i>	N	56
	<i>Asymp. Sig. (2-tailed)</i>	0,092

Model 2

One-Sample

Kolmogorov-

Smirnov Test

Unstandardized

<i>Residual</i>	N	56
	<i>Asymp. Sig. (2-tailed)</i>	0,431

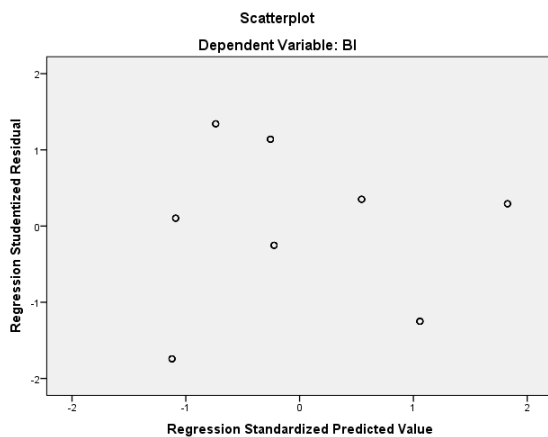
Lampiran 9 : Hasil Multikolinearitas
Model 1

Model	Unstandardized Coefficients		Standardized Coefficients	T	Sig.	Collinearity Statistics	
	B	Std. Error	Beta			Tolerance	VIF
1 (Constant)	7.620	.728		10.473	.000		
Inflasi	-.716	.237	-.380	-3.016	.004	1.000	1.000

Model 2

Model	Unstandardized Coefficients		Standardized Coefficients	T	Sig.	Collinearity Statistics	
	B	Std. Error	Beta			Tolerance	VIF
1 (Constant)	.082	.996		.082	.935		
Inflasi	.023	.202	.017	.114	.909	.856	1.168
BI	.074	.107	.102	.691	.493	.856	1.168

Lampiran 10 : Hasil Uji Heteroskedastisitas Model 1
Model 1



Model 2

Model		Unstandardized Coefficients		Standardized Coefficients	t	Sig.
		B	Std. Error	Beta		
1	(Constant)	1.186	.624		1.900	.063
	Inflasi	-.193	.126	-.222	-1.527	.133
	BI	-.051	.067	-.109	-.754	.454

Lampiran 11 : Hasil Uji Autokorelasi

Model 1

R	R Square	Adjusted R Square	Durbin-Watson
0,380 ^a	0,144	0,128	1,082

Model 2

R	R Square	Adjusted R Square	Durbin-Watson
0,501 ^a	0,251	0,211	1,559

Lampiran 12 : Hasil Analisis Regresi Linier Berganda

Model 1

Persamaan Regresi Linier Berganda	Unstandardized Coefficients		t	Sig.
	B	Std. Error		
(Constant)	7,620	0,728	10,473	0,000
Inflasi	-0,716	0,237	-3,016	0,004

Model 2

Persamaan Regresi Linier Berganda	Unstandardized Coefficients		T	Sig.
	B	Std. Error		
(Constant)	0,082	0,996	0,082	0,935
Inflasi	0,023	0,202	0,114	0,909
BI Rate	0,074	0,107	0,691	0,493

Lampiran 13 : Hasil Koefisien Determinasi

Model 1

Koefisien Korelasi	R	0,380
	R Square	0,144
	Adjust Square	0,128

Model 2

Koefisien Korelasi	R	0,501
	R Square	0,251
	Adjust Square	0,211

Lampiran 14 : Hasil Analisis Jalur
(X₁ Terhadap Z)

Model		Unstandardized		Standardized	t	Sig.
		Coefficients		Coefficients		
		B	Std. Error	Beta		
1	(Constant)	7.620	.728		10.473	.000
	Inflasi	-.716	.237	-.380	-3.016	.004

(X₁ Terhadap Y)

Model		Unstandardized		Standardized	t	Sig.
		Coefficients		Coefficients		
		B	Std. Error	Beta		
1	(Constant)	.645	.569		1.133	.262
	Inflasi	-.030	.186	-.022	-.161	.873

(Z Terhadap Y)

Model		Unstandardized		Standardized	t	Sig.
		Coefficients		Coefficients		
		B	Std. Error	Beta		
1	(Constant)	.177	.536		.330	.742
	BI	.069	.098	.096	.707	.483

Lampiran 15 : Hasil Uji t

Inflasi Terhadap BI Rate

Variabel Independen	t hitung	Sig.	Keterangan
Inflasi	-3,106	0,004	Signifikan

Inflasi, BI Rate Terhadap ROA

Variabel Independen	t hitung	Sig.	Keterangan
Inflasi	-0,161	0,873	Tidak signifikan
BI Rate	0,707	0,483	Tidak Signifikan

Lampiran 16 : Hasil Uji Sobel
 Inflasi Terhadap BI Rate

	Unstandardized		t	Sig.
	Coefficients			
	B	Std. Error		
(Constant)	7,620	0,728	10,473	0,000
Inflasi	-0,716	0,237	-3,016	0,004

Inflasi, BI Rate Terhadap ROA

	Unstandardized		T	Sig.
	Coefficients			
	B	Std. Error		
(Constant)	0,082	0,996	0,082	0,935
Inflasi	0,023	0,202	0,114	0,909
BI Rate	0,074	0,107	0,691	0,493