

## DAFTAR PUSTAKA

- Abidin, A, Z., Adi, Darmawan Erwanto. (2015). Pengaruh Motivasi Terhadap Minat Mahasiswa Akuntansi Mengikuti *Ujian Certified Public Accountant (CPA)*. *JAFFA*, Vol. 03(1)
- Agoes, Sukrisno dan Trisnawati, Estralita. (2016). *Akuntansi Perpajakan*. Jakarta: Salemba Empat
- Aji, Muslimawan Setya., dkk. (2019). Pengaruh Motivasi Terhadap Minat Mahasiswa Akuntansi Untuk Mengikuti Pendidikan Profesi Akuntansi (Survei Pada Mahasiswa Akuntansi Fakultas Ekonomi Universitas Slamet Riyadi Surakarta). *Jurnal Akuntansi dan Sistem Teknologi Informasi*, 15(4), hal 528 - 536
- Anggraini, Delavita., dkk. (2019). Pengaruh Motivasi, Biaya Pendidikan Dan Lama Pendidikan Terhadap Minat Mahasiswa Akuntansi Untuk Mengikuti Pendidikan Profesi Akuntansi (PPAk) (Studi Empiris Mahasiswa Akuntansi Fakultas Ekonomi dan Bisnis Universitas Muhammadiyah Surakarta). *Seminar Nasional & Call For Paper Seminar Bisnis Magister Manajemen*. hal 143-159
- Aniswatin., dkk. (2020). Pengaruh Motivasi Pengetahuan Perpajakan, Karier, Dan Kualitas Terhadap Minat Mahasiswa Akuntansi Untuk Mengikuti Brevet Pajak. *E-JRA*, 9(02), hal 47-57
- Ardini, Lilis., dkk. (2019). Pengaruh Motivasi Terhadap Minat Berkarier Dalam Bidang Perpajakan (Studi Kasus Mahasiswa S1 Akuntansi). *Seminar Nasional AVoER XI 2019*, hal 822-832

- Binekas, Bani., dkk. (2020). Faktor-Faktor yang Mempengaruhi Minat Mahasiswa Akuntansi Universitas Jenderal Achmad Yani Cimahi Dalam Mengikuti Pelatihan Brevet Pajak. *Portofolio*, 17(1) Hal 1-23
- Dirjen Pajak Kanwil Jatim II. (2009). *Mengenal Pajak Lebih Dekat*. Bidang Penyuluhan Pelayanan Humas
- Ermawati, Nanik., dkk. (2018). Pengaruh Pengetahuan Perpajakan Dan Sanksi Perpajakan Terhadap Kepatuhan Wajib Pajak Dengan Religiusitas Sebagai Variabel Pemoderasi. *Prosiding SENDI\_U*, hal 655-662
- Febriani., Y, Kusmuriyanto. (2015). Analisis Faktor-Faktor yang Mempengaruhi Kepatuhan Wajib Pajak. *Accounting Analysis Journal AAJ*, Vol. 4(4)
- Ferdinand, A. (2014). *Metode Penelitian Manajemen: Pedoman Penelitian Untuk Penulisan Skripsi, Tesis, dan Disertasi Ilmu Manajemen (5<sup>th</sup> ed.)*. Semarang: Badan Penerbit Universitas Diponegoro
- Ghozali, Imam. (2018). *Aplikasi Analisis Multivariate dengan Program IBM SPSS 25*. Badan Penerbit Universitas Diponegoro: Semarang
- Gitosudarmo. (2016). *Manajemen Sumber Daya Manusia*. Bandung: CV. Alfabeta
- Indrawati. (2015). *Metode Penelitian Manajemen dan Bisnis*. Bandung: PT Refika Aditama.
- Janrosl, Viola Syukrina E. (2017). Analisis Persepsi Mahasiswa Akuntansi Tentang Pajak Dan Brevet Pajak Terhadap Minat Berprofesi Di Bidang Perpajakan. *Jurnal Akuntansi Keuangan dan Bisnis*, 10(2), Hal 17-24
- Khofshoh, Arifah Zanuba. (2019). Pengaruh Motivasi Kualitas, Motivasi Karir, Dan Motivasi Ekonomi Terhadap

- Minat Mahasiswa Akuntansi Untuk Mengikuti Pendidikan Profesi Akuntansi (PPAk) (Studi kasus : Mahasiswa Prodi Akuntansi Syari'ah di Universitas Islam Negeri Walisongo Semarang). *Skripsi*. Universitas Islam Negeri Walisongo Semarang
- Komarudin, Mochamad Fahrul., dkk. (2018). Investigasi Minat Studi Brevet Pajak Pada Mahasiswa Akuntansi Di Stie Bina Bangsa. *Jurnal Riset Akuntansi Terpadu*, 11(1), Hal 45-60
- Kurniawan, Dani Handri. (2017). Analisis Pengaruh Motivasi Karir, Motivasi Ekonomi, Pengalaman Kerja Dan Biaya Pendidikan Pada Minat Mengikuti Pendidikan Profesi Akuntansi (Studi Empiris Pada Alumni S1 Jurusan Akuntansi). *Skripsi*. Universitas Muhammadiyah Surakarta
- Lestari, Putu Ayu., dkk. (2019). Motivasi Karir Dan Motivasi Kualitas Terhadap Minat Mahasiswa Jurusan Akuntansi Program S1 Universitas Pendidikan Ganesha Untuk Mengikuti Brevet Pajak. *JIMAT (Jurnal Ilmiah Mahasiswa Akuntansi) Universitas Pendidikan Ganesha*, 10(2), hal 183-194
- Lioni., dkk. (2016). Persepsi Karir Dibidang Perpajakan Terhadap Minat Mahasiswa Untuk Berkarir Dalam Bidang Perpajakan. *Jurnal Akuntansi*, 6(02), hal 143-156
- Hasibuan, Malayu S.P. (2017). *Manajemen Sumber Daya Manusia*. Edisi Revisi. Jakarta: Bumi Aksara.
- Ilhamsyah, R, Endang, M.G.W., Dewantara, R. Y. (2016). Pengaruh Pemahaman dan Pengetahuan Wajib Pajak Tentang Peraturan Perpajakan, Kesadaran Wajib Pajak, Kualitas Pelayanan, dan Sanksi Perpajakan Terhadap Kepatuhan Wajib Pajak Kendaraan

- Bermotor (Studi Samsat Kota Malang). *Jurnal Perpajakan (JEJAK)*, Vol.8(1)
- Mahayani, N, M, D., Sulindawati, N. L. G. E., Herawati, N. T., & AK, S. (2017). Pengaruh Persepsi, Motivasi, Minat, Dan Pengetahuan Mahasiswa Akuntansi Program S1 Tentang Pajak Terhadap Pilihan Berkarir Dibidang Perpajakan. *JIMAT (Jurnal Ilmiah Mahasiswa Akuntansi) Undiksha*, 7(1), Hal 1-11
- Meilani, Nisa. (2020). Pengaruh Etika Profesi Perpajakan, Pengetahuan Perpajakan, Brevet Pajak, Dan Motivasi Terhadap Minat Berkarir Di Bidang Perpajakan. *Prisma (Platform Riset Mahasiswa Akuntansi)*, 1(2), Hal 13-26
- Marwansyah. (2015). *Manajemen Sumber Daya Manusia*. Edisi Kedua. Bandung: Alfabeta.
- Nugroho, Yusnanto. (2019). Pengaruh Persepsi, Motivasi, Minat, Dan Pengetahuan Mahasiswa Tentang Pajak Terhadap Pilihan Berkarir Dibidang Perpajakan (Studi Empiris Universitas Bhayangkara Surabaya). *Skripsi*. Universitas Bhayangkara Surabaya
- Rahayu, N. (2017). Pengaruh Pengetahuan Perpajakan, Ketegasan Sanksi Pajak, dan *Tax Amnesty* Terhadap Kepatuhan Wajib Pajak. *Akuntansi Dewantara, Fakultas Ekonomi Universitas Sarjanawiyata Taman Siswa*, Vol.1(1)
- Riduwan. (2015). *Dasar-Dasar Statistika*, Bandung: Alfabeta.
- Robbins, Stephen P dan Judge, Timothy A. (2015). *Perilaku Organisasi*. Jakarta: Salemba Empat
- Saifudin., dkk. (2019). Pengaruh Motivasi Terhadap Minat Mahasiswa Akuntansi Mengikuti Program Brevet Pajak (Studi Kasus Pada Mahasiswa PTS Di

- Semarang Tahun 2019). *Jurnal Ekonomi, Manajemen, Akuntansi, dan Perpajakan*, 2(2), Hal 216-237
- Sapitri, Zasuk., dkk. (2015). Faktor-Faktor Yang Berpengaruh Terhadap Minat Mahasiswa Untuk Mengikuti Pendidikan Profesi Akuntansi (PPAk). *Jurnal Akuntansi Dan Investasi*, 16 (01), hal 48-60
- Sekaran, Uma dan Bougie, Roger. (2017). *Metode Penelitian untuk Bisnis*. Jakarta: Salemba Empat
- Sugiyono. (2019). *Metode Penelitian Kuantitatif, Kualitatif, Kombinasi, dan R&D*. Bandung: Alfabeta
- Slameto. (2015). *Belajar dan faktor-faktor yang mempengaruhinya*. Cetakan Keenam. Jakarta: PT Rineka Cipta
- Sumarwan, U., dkk. (2015). *Riset Pemasaran dan Konsumen*. Bogor: IPB Press
- Susanti., dkk. (2015). Faktor-Faktor Yang Mempengaruhi Minat Mahasiswa Akuntansi Untuk Mengikuti Pendidikan Profesi Akuntansi (PPAk) Pada Perguruan Tinggi di Pekanbaru. *JOM Fekon*, Vol.2(1)
- Sustrisno, Edy. (2016). *Manajemen Sumber Daya Manusia*. Jakarta : Prenadamedia Group.
- Sutrawati, Yellysah., dkk. (2017). Pengaruh Pengetahuan Mahasiswa Akuntansi Di Palembang Tentang Pajak dan Brevet Pajak Terhadap Minat Berprofesi Dibidang Perpajakan. *Akuntansi STIE Multi Data Palembang*. Hal 1-13
- T. Hani Handoko. (2015). *Manajemen*. Edisi 2, BPFE: Yogyakarta.
- Vesperalis., D, Anak dan Ketut Muliarta. (2017). Pengaruh Motivasi Pada Minat Sarjana Akuntansi Universitas Udayana Untuk Mengikuti PPAK. *E-Jurnal Akuntansi Universitas Udayana*, Vol.XIX (2)

- Wahyuni, Ni Putu Sri Indra., dkk. (2017). Pengaruh Motivasi Kualitas, Motivasi Pengetahuan Perpajakan, Motivasi Karir Dan Motivasi Sosial Terhadap Minat Mahasiswa Mengikuti Program Brevet Pajak (Studi Kasus Pada Mahasiswa Jurusan Akuntansi Program S1 Universitas Pendidikan Ganesha). *e-journal S1 Ak Universitas Pendidikan Ganesha Jurusan Akuntansi Program S1*, 7(1), hal 1-12
- Wati, R, E. (2016). Pengaruh Pengetahuan, Modernisasi Strategi Direktorat Jenderal Pajak, Sanksi Perpajakan, Kualitas Pelayanan Fiskus dan Religiusitas yang Dipersepsikan Terhadap Kepatuhan Perpajakan. *Skripsi*. Fakultas Ekonomi dan Bisnis Universitas Muhammadiyah Surakarta
- Widodo, Suparno Eko. (2015). *Manajemen Pengembangan Sumber Daya Manusia*. Yogyakarta : Pustaka Pelajar
- Widyanto, Eko A., Rahmawati, Fitriana. (2016). Pengaruh Motivasi Terhadap Minat Mengikuti *Ujian Chartered Accountant (CA) Indonesia*. *Jurnal Eksis*, Vol.12(1), ISSN: 0216-6437
- Winardi. (2016). Kepemimpinan dalam *Manajemen*. Jakarta: PT. Rineka Cipta
- Yuliana, Yolla Galuh. (2020). Analisis Minat Mahasiswa Akuntansi Mengikuti Pendidikan Profesi Akuntansi (PPAk) (Studi Empiris Pada Jurusan Akuntansi di Universitas se-Karesidenan Surakarta). *Skripsi*. Institut Agama Islam Negeri Surakarta
- Yusuf, Burhanuddin. (2015). *Manajemen Sumber Daya Manusia Di Lembaga Keuangan Syariah*. Jakarta : PT Raja Grafindo Persada.

## Lampiran 1. Surat Ijin Penelitian



### UNIVERSITAS PGRI ADI BUANA SURABAYA FAKULTAS EKONOMI DAN BISNIS

Kampus : Jl. Dukuh Menanggal XII/4 , Telp- Fax. 031-8281183 Surabaya 60234

Website : <http://www.fe.unipasby.ac.id>

Nomor : 200816 /01/FE/XII/2020 Surabaya, 21 Desember 2020  
Lampiran : -  
Perihal : *Ijin Penelitian dan Pengambilan Data*

Kepada Yth:  
Kaprodik Akuntansi FEB  
Universitas PGRI Adi Buana Surabaya Surabaya  
di-  
Surabaya

Memperhatikan Surat Saudara tanggal 21 Desember 2020, perihal pengambilan data untuk Skripsi dengan ini kami sampaikan pada dasarnya kami tidak keberatan dan memberikan ijin Kepada mahasiswa di bawah ini :

Nama : Yunita Ervin Muftukha  
No. Reg : 171600157  
Prodi : Akuntansi  
Judul Skripsi : Pengaruh motivasi Karier, motivasi Pengetahuan Perpajakan Motivasi Ekonomi dan motivasi Sosial terhadap minat Mahasiswa Akuntansi untuk mengikuti Brevet pajak ( Studi Kasus pada Mahasiswa Akuntansi angkatan 2018 Universitas PGRI Adi Buana Surabaya




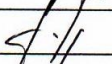
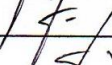





Demikian atas perkenan serta kebijaksanaan Bapak/ Ibu kami sampaikan terima kasih.

  
Dekan,  
Drs. H. Teguh Purwanto, M.M  
NIP. 196001222.199003.1001


## Lampiran 2. Berita Acara Bimbingan Skripsi

### BERITA ACARA BIMBINGAN SKRIPSI

1. Nama Mahasiswa : Yunita Ervin Maftukha
2. NIM : 171600157
3. Program Studi : Akuntansi
4. Tanggal Mengajukan Skripsi : 5 November 2020
5. Judul Skripsi : Pengaruh Motivasi Karier, Motivasi Pengetahuan Perpajakan, Motivasi Ekonomi dan Motivasi Sosial Terhadap Minat Mahasiswa Akuntansi Untuk Mengikuti Brevet Pajak pada Mahasiswa Akuntansi 2018
6. Dosen Pembimbing : Dra. Hj. Yuni Sukandani, S.E., M.M.
7. Konsultasi :

No.	Tanggal	Paraf Pembimbing	Uraian/ Kegiatan
1.	05-11-2020		Pengajuan dan Acc Judul
2.	22-11-2020		BAB I-II Revisi
3.	02-12-2020		BAB I-III Revisi
4.	16-12-2020		BAB I-III Revisi
5.	18-01-2021		BAB I-III Revisi
6.	22-01-2021		BAB I-II Acc
7.	22-01-2021		BAB III Revisi
8.	28-01-2021		BAB III Acc
9.	27-03-2021		BAB IV-V Revisi
10.	08-04-2021		BAB IV-V Revisi




No.	Tanggal	Paraf Pembimbing	Uraian/Kegiatan
11.	15-04-2021		BAB IV-V Acc

8. Tanggal selesai menulis skripsi :
9. Telah diuji dengan nilai :

Surabaya, 14 Juli 2021

Dosen Pembimbing,



Dra. Hj. Yuni Sukandani, S.E., M.M.

NPP : 8611142/DY

## Lampiran 3. Berita Acara Ujian Proposal Skripsi



UNIVERSITAS PGRI ADI BUANA SURABAYA  
FAKULTAS EKONOMI










Kampus : Jl. Dukuh Menanggal XII/4, Telp- Fax. 031-8281183 Surabaya 60234  
Website : <http://www.fe.unipasby.ac.id>

### BERITA ACARA UJIAN PROPOSAL SKRIPSI

Pada hari ini Sabtu, tanggal 6, bulan Maret, tahun 2021, dilaksanakan Ujian Proposal Skripsi Semester Ganjil / ~~Genap~~ \*) Tahun Akademik 2020/2021

Nama Mahasiswa	:	Yunita Ervin Maftukha
NIM	:	171600157
Program Studi	:	Akuntansi
Judul Proposal	:	Pengaruh Motivasi Karier, Motivasi Pengetahuan Perpajakan, Motivasi Ekonomi dan Motivasi Sosial Terhadap Minat Mahasiswa Akuntansi Untuk Mengikuti Brevet Pajak Pada Mahasiswa Akuntansi Angkatan 2018

Dihadiri oleh :

No	Nim	Nama Lengkap	Tanda Tangan
1	171600207	Rinelda Yunike B P	
2	171600173	Andian Lestari	
3	171600102	Dian Tarakanita S	
4	171600130	Siti Maisaroh	
5	171600084	Okta Nadia Dwi R	
6	171600064	Sasqia Dewi Amanda	
7	171600202	Reza Febyanti	
8	171600132	Ivan Affandi	
9	171600122	Qurrotu Aini Nada	

10	171600195	Elvida Riansa	Elvida
11	171600122	Qurrotu Aini Nada	Qurrotu
12	171600177	Devi Savira Sanurya	Devi
13	171600170	Maula Miftahul J	Maula
14	171600150	Triutami Dianingsih	Triutami
15	171600149	Lestari	Lestari
16	171600154	Maryam Veronica	Maryam
17	171600125	Wilyams Maks T	Wilyams
18	171600118	Rindika Valina W	Rindika
19	171600105	Dwi Ajeng K	Dwi
20	171600179	Miftachur Roifah	Miftachur

Surabaya, 3 Februari 2021


Penguji : Dra. Siti Istikhoroh, M.Si.

Pembimbing : Dra. Hj. Yuni Sukandani, S.E., M.M.

Lampiran 4. Berita Acara Bimbingan Revisi Skripsi

**BERITA ACARA BIMBINGAN REVISI SKRIPSI**

Nama : Yunita Ervin Maftukha  
NIM/Program Studi : 171600157/ Akuntansi  
Judul Skripsi : Pengaruh Motivasi Karier, Motivasi Pengetahuan Perpajakan, Motivasi Ekonomi dan Motivasi Sosial Terhadap Minat Mahasiswa Akuntansi Untuk Mengikuti Brevet Pajak pada Mahasiswa Akuntansi 2018  
Tanggal Ujian Skripsi : 28 Mei 2021  
Penguji : 1. Drs. Martha Suhardiyah, S.E., M.Ak.  
2. Dr. Taudlikhul Afkar, S.pd., M.Pd., M.Ak.

No.	Tanggal	Materi Konsultasi	Keterangan	Paraf Penguji
1	7 Mei 2021	Bab I	Acc	
2	7 Mei 2021	Bab II	Acc	
3	7 Mei 2021	Bab III	Acc	
4	7 Mei 2021	Bab IV	Acc	

Penguji I



Drs. Martha Suhardiyah, S.E., M.Ak.

NPP : 8602112/DY

## BERITA ACARA BIMBINGAN REVISI SKRIPSI

Nama : Yunita Ervin Maftukha  
NIM/Program Studi : 171600157/ Akuntansi  
Judul Skripsi : Pengaruh Motivasi Karier, Motivasi Pengetahuan Perpajakan, Motivasi Ekonomi dan Motivasi Sosial Terhadap Minat Mahasiswa Akuntansi Untuk Mengikuti Brevet Pajak pada Mahasiswa Akuntansi 2018  
Tanggal Ujian Skripsi : 28 Mei 2021  
Penguji : 1. Drs. Martha Suhardiyah, S.E., M.Ak.  
2. Dr. Taudlikhul Afkar, S.pd., M.Pd., M.Ak.

No.	Tanggal	Materi Konsultasi	Keterangan	Paraf Penguji
1	7 Mei 2021	Bab I	Revisi	
2	7 Mei 2021	Bab II	Revisi	
3	7 Mei 2021	Bab III	Acc	
4	7 Mei 2021	Bab IV	Acc	
5	7 Mei 2021	Bab V	Acc	
6	8 Mei 2021	Bab I	Acc	
7	8 Mei 2021	Bab II	Acc	

Penguji II

  
Dr. Taudlikhul Afkar, S.pd., M.Pd., M.Ak.

NPP : 1607787/DY

## Lampiran 5. Kuesioner Penelitian

Hal : Lampiran Kuesioner

Kepada Yth,  
Mahasiswa/ Mahasiswi Prodi Akuntansi Angkatan 2018  
Fakultas Ekonomi dan Bisnis  
Universitas PGRI Adi Buana Surabaya

Dengan hormat,  
Sehubungan dengan penyusunan skripsi yang berjudul  
"Pengaruh Motivasi Karier, Motivasi Pengetahuan Perpajakan,  
Motivasi Ekonomi dan Motivasi Sosial Terhadap Minat  
Mahasiswa Akuntansi Untuk Mengikuti Brevet Pajak (Studi  
Kasus Pada Mahasiswa Akuntansi Angkatan 2018 Universitas  
PGRI Adi Buana Surabaya)", maka dengan ini saya mohon  
kepada saudara/ saudari untuk berkenan mengisi kuesioner  
terlampir. Identitas dan data diri saudara/ saudari. Penelitian ini  
bersifat akademis, untuk itu akan dijamin kerahasiaannya, serta  
hanya dipergunakan untuk kepentingan akademis saja.

Demikian atas perhatian dan kesediaan saudara/ saudari untuk  
mengisi kuesioner ini saya ucapkan terimakasih.

Hormat Penulis,

Yunita Ervin Maftukha

### A. Identitas Responden

Sebelum menjawab pernyataan dalam kuesioner ini, mohon saudara/ saudari mengisi identitas diri terlebih dahulu.

Nama :

NIM :

### B. Petunjuk Pengisian Kuesioner

Silahkan memberi tanda checklist (√) pada kolom yang sesuai penilaian anda. Tidak ada jawaban benar atau salah. Pemilihan kolom mencerminkan penilaian anda atas kriteria sebagai berikut.

Sangat Setuju : (SS) : 5

Setuju : (S) : 4

Ragu-ragu : (RR) : 3

Tidak Setuju : (TS) : 2

Sangat Tidak setuju : (STS) : 1

### C. Daftar Pernyataan/ Pertanyaan

No.	Indikator	(SS)	(S)	(RR)	(TS)	(STS)
	Motivasi Karier (X1)					
1	Saya berminat mengikuti pelatihan brevet pajak supaya mendapatkan pekerjaan yang sesuai dengan latar belakang pendidikan					
2	Saya minat mengikuti pelatihan brevet pajak untuk turut serta mengembangkan profesi di bidang perpajakan					

3	Untuk meningkatkan profesionalisme dan kebanggaan terhadap profesi akuntansi saya mengikuti pelatihan brevet pajak					
4	Untuk dapat meningkatkan karir dibidang perpajakan maka saya berminat untuk mengikuti pelatihan brevet pajak					
5	Supaya mendapatkan pengetahuan yang lebih berkaitan dengan isu-isu dunia kerja di profesi akuntansi terkini saya berminat mengikuti brevet pajak					
	Motivasi Pengetahuan Perpajakan (X2)					
1	Meningkatkan pengetahuan tentang profesi di bidang perpajakan saya berminat mengikuti pelatihan brevet pajak					
2	Dengan mengikuti pelatihan brevet pajak, saya dapat mengetahui mengenai batas waktu pembayaran dan cara pelaporan pajak					
3	Saya berminat mengikuti brevet pajak untuk mengetahui dan memahami sistem perpajakan yang berlaku di Indonesia saat ini					
4	Saya minat mengikuti pelatihan brevet pajak untuk meningkatkan kemampuan					



	dalam hal pengetahuan dalam menghitung besarnya pajak terutang PPh badan dan perseorangan					
5	Untuk mendapatkan pengetahuan tentang isu-isu kebijakan dan peraturan perpajakan saat ini di Indonesia saya berminat mengikuti brevet pajak					
	Motivasi Ekonomi (X3)					
1	Dengan mengikuti pelatihan brevet pajak, kemampuan saya bertambah dan akan meningkatkan taraf kehidupan saya pula					
2	Untuk mendapatkan tunjangan yang lebih tinggi saat nanti saya bekerja, maka saya berminat untuk mengikuti brevet pajak					
3	Saya minat mengikuti pelatihan brevet pajak supaya mendapatkan pekerjaan dengan <i>starting salary</i> atau gaji awal yang tinggi					
4	Saya tertarik menjadi akuntan perpajakan perusahaan karena masa depan akan lebih terjamin					
5	Saya berharap memperoleh pekerjaan dengan fasilitas yang memadai dengan mengikuti pelatihan brevet pajak					

	Motivasi Sosial (X4)					
1	Supaya diakui di masyarakat akan prestasi yang saya miliki, maka saya berminat mengikuti pelatihan brevet pajak					
2	Supaya dapat membantu masyarakat atau lembaga-lembaga sosial dalam hal perpajakan					
3	Saya minat mengikuti pelatihan brevet pajak untuk memperluas hubungan sosial					
4	Dengan mengikuti brevet pajak, kualitas saya bertambah dan dapat membantu orang/ lembaga lain yang membutuhkan					
5	Saya akan mendapatkan kepuasan batiniah saat bekerja dengan orang lain nanti					
	Minat Mahasiswa Untuk Mengikuti Brevet Pajak (Y)					
1	Saya minat mengikuti pelatihan brevet pajak untuk meningkatkan kompetensi dan kualitas diri sebagai calon akuntan					
2	Saya minat mengikuti pelatihan brevet pajak untuk dapat mengikuti Ujian Sertifikasi Konsultan Pajak					
3	Dengan mengikuti brevet pajak dapat menunjang kualitas mahasiswa akuntansi					

	di dalam bidang perpajakan					
4	Agar dapat menambah ilmu pengetahuan perpajakan terbaru dengan mengikuti pelatihan brevet pajak					
5	Dengan mengikuti pelatihan brevet saya berharap akan mendapatkan kesuksesan karir dalam profesi akuntansi perpajakan					

## Lampiran 6. Tabulasi Data

### 1. Tabulasi Variabel Motivasi Karier ( $X_1$ )

RESPONDEN	MOTIVASI KARIR				
	X1.1	X1.2	X1.3	X1.4	X1.5
1	5	5	5	5	5
2	4	4	4	5	4
3	5	5	5	5	5
4	4	4	4	4	4
5	5	5	5	5	5
6	4	4	4	4	4
7	5	5	4	5	4
8	4	5	4	4	4
9	4	4	3	4	3
10	5	5	5	5	4
11	5	5	5	5	5
12	5	5	5	5	5
13	4	4	5	5	5
14	4	4	4	4	4
15	5	5	5	5	5
16	5	4	4	4	4
17	5	5	5	5	5
18	5	5	5	5	5
19	4	5	4	5	4
20	5	5	5	5	5
21	5	5	5	5	5
22	4	5	4	5	4
23	3	4	3	4	3
24	5	5	4	5	4

25	3	4	4	5	4
26	5	5	5	5	3
27	5	5	5	5	1
28	5	4	4	4	4
29	5	5	5	5	5
30	4	4	4	3	3
31	5	5	5	5	5
32	4	4	4	4	4
33	5	5	5	5	5
34	3	3	4	3	4
35	4	4	4	3	5
36	4	4	3	3	3
37	4	4	4	4	4
38	4	4	4	4	4
39	4	3	4	4	3
40	5	5	5	5	5
41	4	4	4	4	3
42	5	5	5	5	5
43	4	4	4	4	3
44	5	5	4	5	5
45	4	3	4	4	3
46	4	4	3	3	3
47	4	5	5	5	5
48	4	4	4	4	4
49	4	5	5	5	4
50	5	5	5	5	5
51	5	5	5	5	5
52	4	4	4	4	4
53	5	4	4	5	3

54	5	5	4	4	4
55	5	5	5	5	5
56	5	5	5	5	4
57	4	4	4	4	4
58	4	4	4	4	4
59	4	4	2	3	5
60	4	4	4	4	4
61	5	5	5	5	5
62	5	5	5	5	5
63	5	5	4	4	4
64	4	4	4	4	4
65	5	4	4	4	4
66	5	5	5	5	5
67	5	5	4	5	5
68	5	5	4	5	5
69	4	4	4	4	4
70	3	4	3	3	3
71	5	5	5	5	5
72	5	5	5	5	5
73	5	5	5	5	4
74	4	5	4	4	4
75	5	5	5	5	5
76	5	5	5	5	5
77	5	5	5	5	5
78	3	3	3	5	5
79	4	5	5	4	4
80	5	5	5	5	5
81	4	4	4	5	5
82	3	4	4	3	3

83	5	5	5	5	5
84	5	5	4	4	4
85	5	5	5	4	4
86	4	4	4	4	4
87	3	4	5	4	4
88	4	4	5	4	4
89	5	4	4	4	4
90	5	5	5	5	5
91	3	3	4	4	3
92	5	5	4	5	5
93	3	3	4	3	4
94	4	4	4	4	4
95	4	5	5	4	4
96	5	5	4	5	5
97	4	4	4	5	5
98	5	5	5	5	5
99	4	4	4	5	5
100	4	3	4	4	4

2. Tabulasi Variabel Motivasi Pengetahuan Perpajakan ( $X_2$ )

RESPONDEN	MOTIVASI PENGETAHUAN PERPAJAKAN				
	X2.1	X2.2	X2.3	X2.4	X2.5
1	4	5	4	4	5
2	4	4	5	4	5
3	4	4	4	4	4
4	4	4	4	4	4
5	5	5	5	5	5
6	4	4	4	4	4

7	4	5	5	5	4
8	5	5	5	5	4
9	3	4	3	4	3
10	5	5	5	4	4
11	5	5	5	5	5
12	5	5	5	5	5
13	4	5	5	4	4
14	4	4	4	4	4
15	5	5	5	5	5
16	4	4	4	4	4
17	5	5	5	5	5
18	5	5	5	5	5
19	4	4	4	4	4
20	5	5	5	5	5
21	5	5	5	5	5
22	5	4	4	5	4
23	4	4	4	4	4
24	4	4	4	4	4
25	4	4	4	4	4
26	5	5	5	5	5
27	5	3	5	4	4
28	4	4	4	4	4
29	5	5	5	5	5
30	4	4	4	4	3
31	5	5	5	5	5
32	4	4	4	4	4
33	5	5	5	5	5
34	4	4	4	4	4
35	4	4	3	3	4



36	4	4	4	4	3
37	4	4	4	4	4
38	4	4	4	4	4
39	3	3	4	3	3
40	5	4	5	4	4
41	2	3	4	4	5
42	5	5	5	5	5
43	4	4	4	4	4
44	5	5	5	5	5
45	3	4	4	4	3
46	4	4	4	4	3
47	5	4	5	5	5
48	4	4	4	4	4
49	5	5	5	5	5
50	5	5	5	5	5
51	5	5	5	5	5
52	4	4	4	4	4
53	4	4	4	5	4
54	4	4	5	5	4
55	5	5	4	5	4
56	5	4	5	4	5
57	4	4	4	4	4
58	4	4	4	3	4
59	3	2	3	2	2
60	4	4	5	4	4
61	4	4	5	5	4
62	5	5	5	5	5
63	4	4	4	4	4
64	4	4	4	4	4

65	4	5	5	4	4
66	5	5	5	5	5
67	4	4	5	5	5
68	5	5	5	5	5
69	4	4	4	4	4
70	3	4	3	4	3
71	5	5	5	5	5
72	5	5	5	5	5
73	4	4	4	4	4
74	4	5	4	4	4
75	5	5	5	5	5
76	5	5	5	5	5
77	5	5	5	5	5
78	5	5	5	4	5
79	5	4	4	4	4
80	5	5	5	5	5
81	5	5	5	5	5
82	3	4	4	3	3
83	5	5	5	5	5
84	4	4	5	5	4
85	4	4	4	5	4
86	4	4	4	4	4
87	4	5	4	3	4
88	4	4	5	4	4
89	4	5	4	4	4
90	5	5	5	5	5
91	4	4	3	3	4
92	5	5	5	5	5
93	4	3	4	4	4

94	4	4	4	4	4
95	5	5	5	4	4
96	5	5	5	5	5
97	5	5	5	5	5
98	5	5	5	5	5
99	5	5	5	5	5
100	4	4	4	4	4

### 3. Tabulasi Variabel Motivasi Ekonomi ( $X_3$ )

RESPONDEN	MOTIVASI EKONOMI				
	X3.1	X3.2	X3.3	X3.4	X3.5
1	4	5	5	4	4
2	4	4	3	3	3
3	4	4	4	4	4
4	4	4	4	3	4
5	5	5	4	5	5
6	4	4	4	4	4
7	4	5	4	4	5
8	4	4	4	3	4
9	4	4	3	3	5
10	4	4	5	4	5
11	4	5	4	4	4
12	5	5	5	5	5
13	4	4	4	4	4
14	5	4	4	3	4
15	5	5	5	5	5
16	5	5	5	4	5
17	5	5	3	5	5
18	5	5	5	5	5

19	3	4	4	4	5
20	5	5	5	5	5
21	5	5	5	5	5
22	4	4	5	5	3
23	4	3	3	4	4
24	4	4	3	3	4
25	3	3	3	4	3
26	3	5	1	2	2
27	4	3	4	4	4
28	4	4	4	4	4
29	5	5	5	4	5
30	4	4	4	4	4
31	5	5	5	5	5
32	4	4	4	4	4
33	5	5	5	5	5
34	4	4	4	3	3
35	3	3	4	3	4
36	4	4	3	4	4
37	4	4	4	4	4
38	4	4	4	4	4
39	4	3	2	3	3
40	4	4	4	4	5
41	3	5	3	4	4
42	4	4	3	2	4
43	4	4	3	4	4
44	5	5	4	4	4
45	4	4	4	4	4
46	4	4	3	4	4
47	4	5	5	5	5

48	4	4	4	4	4
49	4	5	4	4	4
50	4	4	5	4	4
51	5	5	5	5	5
52	4	4	4	4	4
53	3	5	4	4	5
54	5	4	5	5	4
55	3	3	4	3	3
56	4	4	3	3	4
57	4	4	4	4	4
58	4	4	4	4	5
59	2	2	4	3	4
60	4	4	4	4	4
61	4	3	3	4	4
62	5	5	5	4	5
63	4	3	3	3	4
64	4	4	4	4	4
65	4	4	4	5	4
66	5	5	5	5	5
67	4	4	4	4	4
68	5	5	5	3	5
69	4	4	4	4	4
70	3	3	4	3	3
71	5	5	5	5	5
72	5	5	5	5	5
73	4	3	3	4	3
74	4	5	4	4	4
75	4	5	4	4	5
76	5	5	5	5	5

77	4	4	4	4	4
78	4	4	5	5	4
79	5	4	5	4	5
80	5	5	5	5	5
81	4	4	4	4	4
82	4	5	5	5	4
83	5	5	5	5	5
84	4	4	4	4	4
85	4	2	2	5	5
86	4	4	4	4	4
87	5	4	4	3	5
88	4	3	4	4	5
89	4	4	5	4	4
90	5	5	5	5	5
91	4	4	4	4	3
92	5	5	5	5	5
93	3	3	3	3	4
94	4	4	4	4	4
95	4	4	4	4	4
96	5	5	5	5	5
97	4	4	4	4	4
98	5	5	5	5	5
99	4	4	4	4	4
100	4	4	4	4	4

4. Tabulasi Variabel Motivasi Sosial ( $X_4$ )

RESPONDEN	MOTIVASI SOSIAL				
	X4.1	X4.2	X4.3	X4.4	X4.5
1	5	4	5	5	4
2	4	5	3	5	3
3	4	4	4	4	4
4	4	4	4	4	3
5	4	5	5	5	1
6	4	4	4	4	4
7	5	4	4	4	3
8	4	5	4	4	4
9	3	4	4	4	3
10	3	5	5	5	4
11	3	3	5	5	5
12	5	5	5	5	5
13	4	5	5	5	3
14	3	3	4	4	5
15	5	5	5	5	5
16	3	5	5	5	5
17	5	5	5	5	5
18	5	5	5	5	5
19	4	4	4	4	4
20	5	5	5	5	5
21	5	5	5	5	5
22	4	4	3	3	3
23	3	4	4	4	3
24	2	4	3	3	3
25	2	5	4	4	2
26	1	4	5	5	1

27	3	5	3	4	2
28	4	4	4	4	4
29	5	5	5	5	4
30	4	4	4	4	3
31	5	5	5	5	5
32	4	4	4	4	4
33	5	5	5	5	5
34	4	4	4	4	4
35	3	3	3	4	3
36	4	4	4	4	4
37	4	4	4	4	2
38	3	4	4	4	3
39	1	3	4	4	3
40	4	4	4	4	4
41	4	4	4	4	4
42	2	4	3	3	2
43	4	4	4	4	3
44	5	5	5	5	5
45	3	3	4	3	4
46	4	4	4	4	4
47	3	5	4	4	4
48	4	4	4	4	4
49	4	4	4	4	4
50	4	5	4	4	4
51	5	5	5	5	5
52	4	4	4	4	4
53	4	4	3	5	4
54	4	4	5	4	4
55	2	5	4	4	3



56	4	4	4	4	4
57	4	4	4	4	4
58	4	4	4	4	4
59	4	3	4	4	2
60	3	4	3	3	4
61	3	4	4	4	3
62	5	5	5	5	5
63	3	3	4	4	3
64	4	4	4	4	4
65	4	3	4	3	4
66	4	5	5	5	4
67	4	4	4	4	4
68	5	5	4	4	3
69	4	4	3	3	3
70	3	3	4	3	3
71	5	5	5	5	5
72	5	5	5	5	5
73	4	4	4	5	3
74	4	4	4	4	4
75	3	5	4	4	5
76	5	5	5	5	5
77	4	4	4	5	4
78	4	4	4	4	4
79	5	4	4	5	4
80	5	5	5	3	3
81	4	5	4	4	4
82	3	3	2	3	2
83	5	5	5	5	5
84	4	4	4	4	4

85	2	3	4	4	4
86	3	3	3	3	3
87	3	4	4	4	4
88	4	4	5	5	4
89	4	4	4	4	4
90	5	5	5	5	5
91	3	3	3	4	3
92	5	5	4	5	4
93	3	3	3	3	3
94	4	4	4	4	4
95	4	4	4	4	4
96	5	5	4	5	4
97	4	5	4	4	4
98	5	5	5	5	5
99	4	5	4	4	4
100	4	4	4	4	5

5. Tabulasi Variabel Minat Mahasiswa Untuk Mengikuti Brevet Pajak (Y)

RESPONDEN	MINAT MAHASISWA UNTUK MENGIKUTI BREVET PAJAK				
	Y.1	Y.2	Y.3	Y.4	Y.5
1	5	5	5	5	5
2	5	5	5	4	5
3	4	4	4	4	4
4	4	4	4	4	4
5	5	5	5	5	5
6	4	4	4	4	4
7	4	4	3	4	4

8	4	5	4	5	4
9	3	4	4	4	4
10	5	5	5	5	4
11	5	5	5	5	5
12	5	5	5	5	5
13	4	5	5	5	5
14	3	4	5	5	5
15	5	5	5	5	5
16	5	5	5	5	5
17	5	5	5	5	5
18	5	5	5	5	5
19	4	5	4	4	5
20	5	5	5	5	5
21	5	5	5	5	5
22	4	5	5	4	4
23	4	4	4	5	4
24	4	4	4	4	4
25	5	5	4	4	4
26	5	5	5	5	5
27	5	4	5	4	4
28	4	4	4	4	4
29	5	5	5	5	5
30	4	5	4	4	4
31	5	5	5	5	5
32	4	4	4	4	4
33	5	5	5	5	5
34	4	4	4	4	4
35	3	4	3	3	4
36	4	4	4	4	4

37	4	4	4	4	4
38	5	4	4	4	4
39	5	4	4	4	3
40	5	4	4	4	4
41	4	4	4	4	4
42	4	4	4	4	4
43	4	4	4	4	4
44	4	5	5	5	5
45	4	4	4	4	4
46	4	4	4	4	4
47	4	5	5	5	5
48	4	4	4	4	4
49	5	5	5	5	5
50	5	5	5	5	5
51	5	5	5	5	5
52	4	4	4	4	4
53	4	4	5	3	5
54	4	4	4	4	4
55	4	5	4	5	3
56	4	4	4	5	4
57	4	4	4	4	4
58	4	4	4	4	4
59	2	1	3	3	4
60	5	4	4	4	5
61	5	5	5	5	5
62	5	5	5	5	5
63	3	3	3	4	4
64	4	4	4	4	4
65	4	5	4	4	4

66	5	5	5	5	5
67	4	4	4	4	4
68	5	5	5	5	5
69	5	4	4	4	4
70	3	3	3	3	3
71	5	5	5	5	5
72	5	5	5	5	5
73	4	4	4	5	5
74	5	4	4	4	4
75	5	5	5	5	5
76	5	5	5	5	5
77	5	5	5	5	5
78	5	5	5	4	5
79	4	4	5	5	4
80	5	5	5	5	5
81	4	5	4	4	5
82	3	3	3	3	3
83	5	5	5	5	5
84	4	4	4	4	4
85	5	5	4	4	4
86	4	4	4	4	4
87	4	3	5	5	4
88	4	4	5	3	3
89	5	4	4	4	4
90	5	5	5	5	5
91	3	4	4	3	4
92	5	5	5	5	5
93	4	3	3	4	3
94	4	4	4	4	4

95	4	4	4	4	4
96	5	5	5	5	5
97	4	5	4	4	5
98	5	5	5	5	5
99	4	5	4	4	5
100	4	3	4	4	4

## Lampiran 7. Tabel Distribusi Frekuensi

### 1. Tabel Distribusi Frekuensi Motivasi Karier ( $X_1$ )

No.	Uraian	Frekuensi					Persentase				
		SS	S	RR	TS	STS	SS	S	RR	TS	STS
1	X <sub>1.1</sub>	51	40	9	0	0	51%	40%	9%	0,00%	0,00%
2	X <sub>1.2</sub>	54	39	7	0	0	54%	39%	7%	0,00%	0,00%
3	X <sub>1.3</sub>	43	50	6	1	0	43%	50%	6%	1%	0,00%
4	X <sub>1.4</sub>	54	37	9	0	0	54%	37%	9%	0,00%	0,00%
5	X <sub>1.5</sub>	43	42	14	0	1	43%	42%	14%	0,00%	1%
		<b>Mean</b>					49%	41,6%	9%	0,2%	0,2%

### 2. Tabel Distribusi Frekuensi Motivasi Pengetahuan Perpajakan ( $X_2$ )

No.	Uraian	Frekuensi					Persentase				
		SS	S	RR	TS	STS	SS	S	RR	TS	STS
1	X <sub>2.1</sub>	45	48	6	1	0	45%	48%	6%	1%	0,00%
2	X <sub>2.2</sub>	46	49	4	1	0	46%	49%	4%	1%	0,00%
3	X <sub>2.3</sub>	52	43	5	0	0	52%	43%	5%	0,00%	0,00%
4	X <sub>2.4</sub>	45	48	6	1	0	45%	48%	6%	1%	0,00%
5	X <sub>2.5</sub>	41	50	8	1	0	41%	50%	8%	1%	0,00%
		<b>Mean</b>					45,8%	47,6%	5,8%	0,8%	0,00%

### 3. Tabel Distribusi Frekuensi Motivasi Ekonomi ( $X_3$ )

No.	Uraian	Frekuensi					Persentase				
		SS	S	RR	TS	STS	SS	S	RR	TS	STS
1	X <sub>3.1</sub>	29	61	9	1	0	29%	61%	9%	1%	0,00%
2	X <sub>3.2</sub>	36	50	12	2	0	36%	50%	12%	2%	0,00%
3	X <sub>3.3</sub>	32	49	16	2	1	32%	49%	16%	2%	1%
4	X <sub>3.4</sub>	27	54	17	2	0	27%	54%	17%	2%	0,00%
5	X <sub>3.5</sub>	37	53	9	1	0	37%	53%	9%	1%	0,00%
		<b>Mean</b>					32,2%	53,4%	12,6%	1,6%	0,2%

4. Tabel Distribusi Frekuensi Motivasi Sosial ( $X_4$ )

No.	Uraian	Frekuensi					Persentase				
		SS	S	RR	TS	STS	SS	S	RR	TS	STS
1	X <sub>4.1</sub>	25	47	21	5	2	25%	47%	21%	5%	2%
2	X <sub>4.2</sub>	38	48	14	0	0	38%	48%	14%	0,00%	0,00%
3	X <sub>4.3</sub>	29	58	12	1	0	29%	58%	12%	1%	0,00%
4	X <sub>4.4</sub>	34	54	12	0	0	34%	54%	12%	0,00%	0,00%
5	X <sub>4.5</sub>	22	46	24	6	2	22%	46%	24%	6%	2%
<b>Mean</b>							29,6%	50,6%	16,6%	1,2%	0,8%

5. Tabel Distribusi Frekuensi Minat Mahasiswa Untuk Mengikuti Brevet Pajak (Y)

No.	Uraian	Frekuensi					Persentase				
		SS	S	RR	TS	STS	SS	S	RR	TS	STS
1	Y.1	45	47	7	1	0	45%	47%	7%	1%	0,00%
2	Y.2	49	44	6	0	1	49%	44%	6%	0,00%	1%
3	Y.3	45	48	7	0	0	45%	48%	7%	0,00%	0,00%
4	Y.4	44	49	7	0	0	44%	49%	7%	0,00%	0,00%
5	Y.5	45	49	6	0	0	45%	49%	6%	0,00%	0,00%
<b>Mean</b>							45,6%	47,4%	6,6%	0,2%	0,2%



## Lampiran 8. Hasil Output SPSS

### 1. Uji Validitas Variabel (X) dan (Y)

Variabel		Correlation	Sig.	Keterangan
Motivasi Karier (X <sub>1</sub> )	X <sub>1</sub> .1	0,665	0,00	Valid
	X <sub>1</sub> .2	0,673	0,00	Valid
	X <sub>1</sub> .3	0,682	0,00	Valid
	X <sub>1</sub> .4	0,759	0,00	Valid
	X <sub>1</sub> .5	0,679	0,00	Valid
Motivasi Pengetahuan Perpajakan (X <sub>2</sub> )	X <sub>2</sub> .1	0,784	0,00	Valid
	X <sub>2</sub> .2	0,774	0,00	Valid
	X <sub>2</sub> .3	0,780	0,00	Valid
	X <sub>2</sub> .4	0,770	0,00	Valid
	X <sub>2</sub> .5	0,818	0,00	Valid
Motivasi Ekonomi (X <sub>3</sub> )	X <sub>3</sub> .1	0,754	0,00	Valid
	X <sub>3</sub> .2	0,726	0,00	Valid
	X <sub>3</sub> .3	0,600	0,00	Valid
	X <sub>3</sub> .4	0,615	0,00	Valid
	X <sub>3</sub> .5	0,627	0,00	Valid
Motivasi Sosial (X <sub>4</sub> )	X <sub>4</sub> .1	0,645	0,00	Valid
	X <sub>4</sub> .2	0,780	0,00	Valid
	X <sub>4</sub> .3	0,700	0,00	Valid
	X <sub>4</sub> .4	0,683	0,00	Valid
	X <sub>4</sub> .5	0,604	0,00	Valid
Minat Mahasiswa Untuk Mengikuti Brevet Pajak (Y)	Y.1	0,713	0,00	Valid
	Y.2	0,769	0,00	Valid
	Y.3	0,799	0,00	Valid
	Y.4	0,781	0,00	Valid
	Y.5	0,777	0,00	Valid

## 2. Uji Reliabilitas

### a. Uji Reliabilitas Variabel Motivasi Karier ( $X_1$ )

#### Case Processing Summary

		N	%
Cases	Valid	100	100,0
	Excluded <sup>a</sup>	0	,0
	Total	100	100,0

a. Listwise deletion based on all variables in the procedure.

#### Reliability Statistics

Cronbach's Alpha	N of Items
,861	5

### b. Uji Reliabilitas Variabel Motivasi Pengetahuan Perpajakan ( $X_2$ )

#### Case Processing Summary

		N	%
Cases	Valid	100	100,0
	Excluded <sup>a</sup>	0	,0
	Total	100	100,0

a. Listwise deletion based on all variables in the procedure.

### Reliability Statistics

Cronbach's Alpha	N of Items
,921	5

- c. Uji Reliabilitas Variabel Motivasi Ekonomi ( $X_3$ )

### Case Processing Summary

		N	%
Cases	Valid	100	100,0
	Excluded <sup>a</sup>	0	,0
	Total	100	100,0

- a. Listwise deletion based on all variables in the procedure.

### Reliability Statistics

Cronbach's Alpha	N of Items
,854	5

d. Uji Reliabilitas Variabel Motivasi Sosial ( $X_4$ )

**Case Processing Summary**

		N	%
Cases	Valid	100	100,0
	Excluded <sup>a</sup>	0	,0
	Total	100	100,0

a. Listwise deletion based on all variables in the procedure.

**Reliability Statistics**

Cronbach's Alpha	N of Items
,823	5

e. Uji Reliabilitas Variabel Minat Mahasiswa Untuk Mengikuti Brevet Pajak ( $Y$ )

**Case Processing Summary**

		N	%
Cases	Valid	100	100,0
	Excluded <sup>a</sup>	0	,0
	Total	100	100,0

a. Listwise deletion based on all variables in the procedure.

### Reliability Statistics

Cronbach's Alpha	N of Items
,906	5

### 3. Uji Normalitas

#### One-Sample Kolmogorov-Smirnov Test

		Unstandardized Residual
N		100
Normal Parameters <sup>a,b</sup>	Mean	0E-7
	Std. Deviation	1,38001851
Most Extreme Differences	Absolute	,118
	Positive	,065
	Negative	-,118
Kolmogorov-Smirnov Z		1,182
Asymp. Sig. (2-tailed)		,122

a. Test distribution is Normal.

b. Calculated from data.

### 4. Uji Multikolonieritas

#### Coefficients<sup>a</sup>

Model	Unstandardized Coefficients		Standardized Coefficients	t	Sig.	Collinearity Statistics		
	B	Std. Error	Beta			Tolerance	VIF	
	1	(Constant)	2,010			1,265		1,589
	X1	,142	,094	,141	1,508	,135	,309	3,234

X2	,533	,097	,541	5,474	,000	,277	3,612
X3	,050	,082	,052	,610	,543	,372	2,685
X4	,199	,083	,217	2,395	,019	,331	3,018

a. Dependent Variable: Y

## 5. Uji Autokorelasi

### Runs Test

	Unstandardized Residual
Test Value <sup>a</sup>	-,12432
Cases < Test Value	37
Cases >= Test Value	63
Total Cases	100
Number of Runs	44
Z	-,781
Asymp. Sig. (2-tailed)	,435

a. Median

## 6. Uji Heteroskedastisitas

### Correlations

		X1	X2	X3	X4	Unstandardized Residual
Spearman's rho	X1	1,000	,852**	,593**	,647**	,006
			,000	,000	,000	,954

	N	100	100	100	100	100
X2	Correlation Coefficient	,852**	1,000	,641**	,702**	-,006
	Sig. (2-tailed)	,000	.	,000	,000	,956
	N	100	100	100	100	100
X3	Correlation Coefficient	,593**	,641**	1,000	,771**	,013
	Sig. (2-tailed)	,000	,000	.	,000	,895
	N	100	100	100	100	100
X4	Correlation Coefficient	,647**	,702**	,771**	1,000	-,064
	Sig. (2-tailed)	,000	,000	,000	.	,524
	N	100	100	100	100	100
Unstandar dized Residual	Correlation Coefficient	,006	-,006	,013	-,064	1,000
	Sig. (2-tailed)	,954	,956	,895	,524	.
	N	100	100	100	100	100

\*\* . Correlation is significant at the 0.01 level (2-tailed).

## 7. Uji Analisis Regresi Linier Berganda

### Coefficients<sup>a</sup>

Model	Unstandardized Coefficients		Standardized Coefficients	t	Sig.
	B	Std. Error	Beta		
1 (Constant)	2,010	1,265		1,589	,115

X1	,142	,094	,141	1,508	,135
X2	,533	,097	,541	5,474	,000
X3	,050	,082	,052	,610	,543
X4	,199	,083	,217	2,395	,019

a. Dependent Variable: Y

### 8. Uji Koefisien Determinasi ( $R^2$ )

#### Model Summary

Model	R	R Square	Adjusted R Square	Std. Error of the Estimate
1	,862 <sup>a</sup>	,743	,732	1,409

a. Predictors: (Constant), X4, X1, X3, X2

### 9. Uji Parsial (Uji-t)

#### Coefficients<sup>a</sup>

Model	Unstandardized Coefficients		Standardized Coefficients	t	Sig.
	B	Std. Error	Beta		
(Constant)	2,010	1,265		1,589	,115
1 X1	,142	,094	,141	1,508	,135
X2	,533	,097	,541	5,474	,000
X3	,050	,082	,052	,610	,543
X4	,199	,083	,217	2,395	,019

a. Dependent Variable: Y



10. Uji Simultan (Uji-F)

ANOVA<sup>a</sup>

Model	Sum of Squares	df	Mean Square	F	Sig.
1 Regression	544,459	4	136,115	68,584	,000 <sup>b</sup>
Residual	188,541	95	1,985		
Total	733,000	99			

a. Dependent Variable: Y

b. Predictors: (Constant), X4, X1, X3, X2