



**UNIVERSITAS
PGRI ADI BUANA
SURABAYA**

SKRIPSI

Pengaruh *Return On Asset (ROA)*, *Debt Equity Ratio (DER)* dan Ukuran Perusahaan Terhadap Nilai Perusahaan Pada Perusahaan Manufaktur Sub Sektor Semen Yang Terdaftar Di BEI

Mifta'ul Afifah Tia Maretta
171600174

Dosen Pembimbing
Drs. H. Subakir, M.M
Fauziah, S.Si., M.Si.

**PROGRAM STUDI AKUNTANSI
FAKULTAS EKONOMI DAN BISNIS
2021**

Pengaruh *Return On Asset (ROA)*, *Debt Equity Ratio (DER)* dan Ukuran Perusahaan Terhadap Nilai Perusahaan Pada Perusahaan Manufaktur Sub Sektor Semen Yang Terdaftar Di BEI

SKRIPSI

Diajukan untuk memenuhi sebagian persyaratan memperoleh
Gelar Sarjana Akuntansi (S.Ak)
Program Studi Akuntansi
Fakultas Ekonomi dan Bisnis
Universitas PGRI Adi Buana Surabaya

MIFTA'UL AFIFAH TIA MARETTA

NIM : 171600174


**PROGRAM STUDI AKUNTANSI
FAKULTAS EKONOMI DAN BISNIS
UNIVERSITAS PGRI ADI BUANA SURABAYA
2021**

LEMBAR PERSETUJUAN

Skripsi ini disetujui oleh dosen pembimbing dan layak untuk di uji :

Tanggal : 04 Juli 2021

Dosen Pembimbing 1



Drs. H. Subakir, M.M.
NPP : 8607129/ DY

Dosen Pembimbing 2



Fauziyah, S.Si., M.Si.
NPP : 1504721/ DY

HALAMAN PENGESAHAN

Judul Skripsi : Pengaruh *Return On Asset (ROA)*, *Debt To Equity Ratio (DER)*, dan Ukuran Perusahaan Terhadap Nilai Perusahaan Pada Perusahaan Manufaktur Sub Sektor Semen Yang terdaftar Di BEI

Identitas Mahasiswa

- Nama : Mifta'ul Afifah Tia Mareta
- NIM : 171600174
- Program Studi : Akuntansi
- Fakultas : Fakultas Ekonomi dan Bisnis
Universitas PGRI Adi Buana Surabaya
- Alamat e-mail : fifatiamareta919@gmail.com

Surabaya, 03 Agustus 2021

Mengetahui,
Dosen Pembimbing I,



Drs. H. Subakir, M.M

NPP : 8607129 /DY

Dosen Pembimbing II,



Fauziah, S.Si, M.Si


NPP : 1504721 /DY




Mengetahui,
Dekan



Drs. H. Teguh Purwanto, M.M
NIP : 19601222.199003.1001



Mengetahui,
Ketua Program Studi,



D. Sanjikhul Anwar, S.Pd., M.Pd., M.Ak
NIP : 1607787 /DY

BERITA ACARA UJIAN SKRIPSI


Skripsi ini diterima dan disetujui oleh Panitia Ujian Skripsi Sarjana Ekonomi Program Studi Akuntansi Fakultas Ekonomi dan Bisnis Universitas PGRI Adi Buana Surabaya :

Pada Hari : Minggu

Tanggal : 4 Juli

Tahun : 2021

Penguji I,



Drs. Sigit Prihanto Utomo, S.E., M.M.
NPP: 8706188/DY

Penguji II,



Nurdina, S.E., M.SA
NPP: 1609816/DY

SURAT PERNYATAAN KEASLIAN

Yang bertandatangan dibawah ini :

Nama : Mifta'ul Afifah Tia Maretta
NIM : 171600174
Program Studi : Akuntansi
Fakultas Ekonomi dan Bisnis Universitas
PGRI Adi Buana Surabaya

Dengan ini menyatakan bahwa penelitian (skripsi) saya dengan judul "Pengaruh *Return On Asset (ROA)*, *Debt To Equity Ratio (DER)*, dan Ukuran Perusahaan Terhadap Nilai Perusahaan Pada Perusahaan Manufaktur Sub Sektor Semen Yang terdaftar Di BEI" yang saya usulkan dalam rangka memenuhi salah satu persyaratan untuk memperoleh gelar Sarjana Akuntansi (S.Ak) Fakultas Ekonomi dan Bisnis Universitas PGRI Adi Buana Surabaya Tahun Akademik 2021 bersifat original.

Bilamana dikemudian hari ditemukan ketidak sesuaian dengan pernyataan ini (ditemukan unsur plagiasi), maka saya bersedia dituntut dan diproses sesuai dengan ketentuan hokum yang berlaku.

Demikian pernyataan ini dibuat dengan sesungguhnya dan dengan sebenar-benarnya.

Surabaya, 03 Agustus 2021

Mahasiswa,



Mifta'ul Afifah Tia Maretta

NIM : 171600174

KATA PENGANTAR

Puji syukur kehadiran Allah SWT atas rahmat dan karunia-Nya sehingga penulis dapat menyelesaikan skripsi dengan judul **“Pengaruh *Return On Asset (ROA)*, *Debt To Equity Ratio (DER)* dan Ukuran Perusahaan Terhadap Nilai Perusahaan Pada Perusahaan Manufaktur Sub Sektor Semen Yang Terdaftar Di BEI”**. Penulisan skripsi ini ditujukan untuk memenuhi salah satu persyaratan guna memperoleh Gelar Sarjana Akuntansi di Universitas PGRI Adi Buana Surabaya.

Penulis sangat menyadari bahwa tersusunnya skripsi ini tidak lepas dari bantuan, bimbingan, petunjuk, saran serta fasilitas dari berbagai pihak. Oleh karena itu pada kesempatan kali ini dengan kerendahan hati, penulis mengucapkan terimakasih yang sebesar-besarnya kepada yang terhormat:

1. Dr. M. Subandowo, M.S. Selaku Rektor Universitas PGRI Adi Buana Surabaya.
2. Drs. Teguh Purwanto, M.M. Selaku Dekan Fakultas Ekonomi dan Bisnis Universitas PGRI Adi Buana Surabaya.
3. Dr. Taudlikhul Afkar, S.Pd., M.Pd., M.Ak. Selaku Ketua Prodi Akuntansi Universitas PGRI Adi Buana Surabaya.
4. Drs. H.Subakir, M.M.Selaku dosen pembimbing yang telah berkenan meluangkan waktu dan penuh kesabaran memberikan saran, bimbingan, serta pengarahan yang sangat bermanfaat sehingga penulisan skripsi ini dapat terselesaikan dengan baik.
5. Fauziyah, S.Si., M.Si. Selaku dosen pembimbing yang telah berkenan meluangkan waktu dan penuh kesabaran memberikan saran, bimbingan, serta pengarahan yang sangat

bermanfaat sehingga penulisan skripsi ini dapat terselesaikan dengan baik.

6. Bapak dan Ibu dosen serta seluruh staf Fakultas Ekonomi dan Bisnis Universitas PGRI Adi Buana Surabaya yang telah memberikan bekal ilmu teladan yang berarti selama saya kuliah.
7. Serta keluarga tercinta Ayah, Ibu, Adik dan saudara yang selalu memberikan semangat, dukungan moril maupun materi dan doa tiada henti hingga saya dapat menyelesaikan skripsi ini dengan lancar.
8. Muhammad Khoirul Huda, yang telah memberikan bantuan, saran serta semangat setiap harinya dalam penyelesaian skripsi ini.
9. Tak lupa untuk teman-teman saya Ulfa, Hanief, Azima, Shellanda, Nabila dan teman sekelas Akuntansi E 2017 yang telah memberikan bantuan, saran dan selalu memberi semangat.

Penulis menyadari sepenuhnya bahwa skripsi ini masih jauh dari kata sempurna. Oleh karena itu, saran dan kritik yang bersifat membangun sangat diharapkan untuk penelitian lanjutan di masa mendatang. Besar harapan penulis semoga skripsi ini dapat bermanfaat untuk semua pihak yang membutuhkan. Terima kasih.

Surabaya, 22 Februari 2021

Penulis

Mifta'ul Afifah Tia Maretta

HALAMAN PERSEMBAHAN

MOTTO

Don't put till tomorrow what you can do today

PERSEMBAHAN

Alhamdulillah puji syukur saya panjatkan kehadirat Allah SWT. yang selalu memberikan kemudahan kepada saya dalam penulisan skripsi ini. Skripsi ini saya persembahkan untuk:

1. Keluargaku, ibu dan almarhum ayahku, serta adikku yang telah memberikan kasih sayang, do'a dukungan serta motivasi baik secara moril maupun materil.
2. Muhammad Khoirul Huda, yang telah membantu, memberi dukungan dan juga semangat dalam mengerjakan skripsi ini.
3. Teman-temanku kelas Akuntansi E 2017 yang selalu meberikan dukungan serta semangat. Terutama Maria Ulfa, Hanief Khoyyir, Azimatul Ainun, Shellanda, Nabila dan lainnya.
4. Bapak/Ibu dosen yang telah memberikan bimbingan kepada saya agar menyelesaikan skripsi ini dengan baik dan benar.

DAFTAR ISI

Halaman Judul	i
Lembar Persetujuan	ii
Halaman Pengesahan	iii
Berita Acara Ujian Skripsi	iv
Surat Pernyataan Keaslian	v
Kata Pengantar	vi
Halaman Persembahan	viii
<i>Abstrak</i>	ix
Abstrak	x
Daftar Isi	xi
Daftar Tabel	xv
Daftar Gambar	xvi
Daftar Lampiran.....	xvii
BAB I PENDAHULUAN.....	1
1.1 Latar Belakang	1
1.2 Rumusan Masalah.....	4
1.3 Tujuan Penelitian.....	5
1.4 Manfaat Penelitian	5
BAB II TELAAH PUSTAKA	7
2.1 Penelitian Terdahulu.....	7
2.2 Landasan Teori	13
2.2.1 Teori Sinyal (<i>Signaling Theory</i>)	13
2.2.2 Laporan Keuangan	14
2.2.2.1 Pengertian Laporan Keuangan	14
2.2.2.2 Tujuan Laporan Keuangan.....	14
2.2.3 <i>Return On Assets</i> (ROA)	16
2.2.3.1 Pengertian <i>Return On Assets</i> (ROA)	16
2.2.3.2 Faktor - Faktor Yang Mempengaruhi <i>Return On Assets</i> (ROA).....	16
2.2.3.3 Indikator <i>Return On Assets</i> (ROA).....	17

2.2.4 <i>Debt To Equity Ratio</i> (DER).....	18
2.2.4.1 Pengertian <i>Debt To Equity Ratio</i> (DER).....	18
2.2.4.2 Faktor-faktor Yang Mempengaruhi <i>Debt To Equity Ratio</i> (DER).....	19
2.2.4.3 Indikator <i>Debt To Equity Ratio</i> (DER)	19
2.2.5 Ukuran Perusahaan.....	20
2.2.5.1 Pengertian Ukuran Perusahaan.....	20
2.2.5.2Faktor-Faktor Yang Mempengaruhi Ukuran Perusahaan	20
2.2.5.3 Indikator Nilai Perusahaan	21
2.2.6 Pasar Modal.....	21
2.2.6.1 Pengertian Pasar Modal.....	21
2.2.6.2 Jenis Pasar Modal	22
2.2.7 Nilai Perusahaan.....	23
2.2.7.1 Pengertian Nilai Perusahaan.....	23
2.2.7.2 Indikator Nilai Perusahaan	24
2.3 Kerangka Konseptual.....	26
2.4 Hipotesis	27
BAB III METODE PENELITIAN	31
3.1 Rancangan Penelitian.....	31
3.2 Populasi, Sampel, dan Teknik Pengambilan Sampel.....	33
3.2.1 Populasi.....	33
3.2.2 Sampel.....	33
3.2.3 Teknik Pengambilan Sampel	33
3.3 Jenis dan Sumber Data.....	34
3.3.1 Jenis Data	34
3.3.2 Sumber Data.....	35
3.4 Teknik Pengumpulan Data	35
3.5 Variabel Penelitian dan Definisi Operasional Variabel.....	36
3.5.1 Variabel Penelitian	36
3.5.2 Definisi Operasional Variabel.....	37
3.5.2.1 Variabel Independen.....	37

3.5.2.1.1 <i>Return On Assets (ROA)</i>	37
3.5.2.1.2 <i>Debt To Equity Ratio (DER)</i>	37
3.5.2.1.3 Ukuran Perusahaan.....	38
3.5.2.2 Variabel Dependen.....	38
3.5.2.2.1 Nilai Perusahaan.....	38
3.6 Teknik Analisis Data	38
3.6.1 Uji Asumsi Klasik	39
3.6.1.1 Uji Normalitas	39
3.6.1.2 Uji Multikolonieritas	39
3.6.1.3 Uji Heteroskedastisitas	40
3.6.1.4 Uji AutoKorelasi	40
3.6.2 Analisis Regresi Linear Berganda	41
3.6.3 Uji Hipotesis.....	42
3.6.3.1 Uji F (Simultan).....	42
3.6.3.2 Uji t (Parsial).....	43
3.6.4 Uji Koefesien Determinasi (R^2)	43
BAB IV HASIL PENELITIAN DAN PEMBAHASAN	45
4.1 Hasil Penelitian	45
4.1.1 Gambaran Umum Perusahaan.....	45
4.1.1.1 Sejarah dan Perkembangan PT Indocement Tunggal Prakasa Tbk.....	45
4.1.1.2 Sejarah dan Perkembangan PT Semen Baturaja (Persero) Tbk.....	47
4.1.1.3 Sejarah dan Perkembangan PT Semen Indonesia (Persero) Tbk.....	47
4.1.1.4 Sejarah dan Perkembangan PT Waskita Beton Precast Tbk.....	49
4.1.1.5 Sejarah dan perkembangan PT Wijaya Karya Beton Tbk	50
4.1.2 Deskripsi Data Penelitian.....	52
4.1.3 Variabel Independen	53
4.1.3.1 <i>Return On Asset (X1)</i>	53

4.1.3.2	<i>Debt To Equity Ratio</i> (X_2).....	55
4.1.3.3	Ukuran Perusahaan.....	58
4.1.4	Variabel Dependen	60
4.1.4.1	Nilai Perusahaan	60
4.1.5	Analisis Data Penelitian	63
4.1.6	Uji Asumsi Klasik.....	65
4.1.6.1	Uji Normalitas.....	66
4.1.6.2	Uji Multikolinieritas	67
4.1.6.3	Uji Heteroskedastisitas	68
4.1.6.4	Uji Autokorelasi	69
4.1.7	Analisis Regresi Linear Berganda	69
4.1.8	Pembuktian Hipotesis Penelitian.....	72
4.1.8.1	Pembuktian Hipotesis Menggunakan Uji F (Simultan)	72
4.1.8.2	Pembuktian Hipotesis Menggunakan Uji t (Parsial)	73
4.1.8.2.1	Pembuktian Hipotesis 1	73
4.1.8.2.2	Pembuktian Hipotesis 2.....	74
4.1.8.2.3	Pembuktian Hipotesis 3.....	75
4.1.9	Uji Koefesien Determinasi (R^2)	75
4.2	Pembahasan Hasil Penelitian	76
4.2.1	Pengaruh ROA Terhadap Nilai Perusahaan (PBV)	76
4.2.2	Pengaruh DER Terhadap Nilai Perusahaan (PBV).....	77
4.2.3	Pengaruh Ukuran Perusahaan Terhadap Nilai Perusahaan (PBV)	78
4.2.4	Pengaruh ROA, DER, dan Ukuran Perusahaan Terhadap Nilai Perusahaan (PBV)	79
BAB V SIMPULAN DAN SARAN		81
5.1	Simpulan.....	81
5.2	Saran.....	82
DAFTAR PUSTAKA		85
LAMPIRAN		

DAFTAR TABEL

2.1 Persamaan dan Perbedaan Penelitian Terdahulu	11
3.1. Daftar Pemilihan Sampel Penelitian.....	34
3.2. Perusahaan Yang Menjadi Sampel Penelitian.....	34
4.1 Perhitungan <i>Return On Asset</i>	53
4.2 Perhitungan <i>Debt To Equity Ratio</i>	56
4.3 Perhitungan Ukuran Perusahaan.....	58
4.4 Perhitungan Nilai Perusahaan (PBV)	61
4.5 Perhitungan Analisis Variabel.....	63
4.6 Uji Normalitas	66
4.7 Uji Multikolinieritas.....	67
4.8 Uji Autokorelasi.....	69
4.9 Analisis Regresi Linear Berganda	70
4.10 Uji F	72
4.11 Uji t.....	74
4.12 Uji Koefisien Determinasi	75

DAFTAR GAMBAR

2.1 Kerangka Konseptual	24
3.1 Bagan Rancangan Penelitian	32
4.1 Uji Heteroskedastisitas	68

DAFTAR LAMPIRAN

Lampiran 1: Berita Acara Bimbingan Skripsi

Lampiran 2: Berita Acara Ujian Proposal Skripsi

Lampiran 3: Berita Acara Revisi Ujian Skripsi

Lampiran 4: Perhitungan Data Per Variabel

Lampiran 5: Tabulasi Data SPSS

Lampiran 6: Hasil Output SPSS