

DAFTAR PUSTAKA

- Adeputera 2016. Pengaruh Nilai Tukar Rupiah, *Net Profit Margin*, *Return On Assets*, Suku Bunga, dan Inflasi Terhadap *Return Saham Food and Beverage*. *Kalbisocio*, 2(2) : 209-216.
- Adisetiawan, R. Kausalitas BI Rate, Inflasi dan Indeks Harga Saham. *Manajemen & Bisnis*. 11(2): 256-265. 2012.
- Aldian Wijaya (2019). Pengaruh Inflasi, Suku Bunga, Nilai Tukar (Kurs), Return On Asset (ROA) dan Debt To Equity Ratio (DER) Terhadap Return Saham. *Skripsi, Universitas Muhammadiyah Magelang*, 2019.
- Dewi, Sartika, dan M. Agus, Salim 2018. Pengaruh Inflasi, Suku Bunga, dan Nilai Tukar Terhadap *Return Saham Industri Tekstil dan Garmen Di Bursa Efek Indonesia*. *Jurnal Ilmiah Riset Manajemen* 7 (9).
- Divisi Statistik Sektor Riil, Departemen Statistik, <http://www.bi.go.id> diakses tanggal 22 Februari 2020.
- Fahmi, Irham. 2013. "*Analisis Laporan Keuangan*", Bandung: Alfabeta.
- Ghozali, Imam. 2013. *Aplikasi Analisis Multivariate dengan Program IBM SPSS 21 Update PLS Regresi*. Semarang: Badan Penerbit Universitas Diponegoro.
- Hidayat, La Rahmad, Djoko, Setyadi, dan Musdalifah, Azis 2017. Pengaruh Inflasi dan Suku Bunga dan Nilai Tukar Rupiah serta Jumlah Uang Beredar Terhadap *Return Saham*. *Forum Ekonomi* 19 (2), 148-154.
- Ikatan banker Indonesia. 2013. *Memahami Bisnis Bank*. Jakarta : Gramedia Pustaka Utama.
- Ismail. 2010. *Manajemen Perbankan Dari Teori Menuju Aplikasi*. Jakarta: Kencana.
- Jogiyanto, Hartono. 2010. *Teori Portofolio dan Analisis investasi*. Edisi ketujuh. Yogyakarta : BPFE.

- Jogiyanto, H.M. 2013. *Teori Portofolio dan Analisis Investasi*. BPFE Yogyakarta.
- Karim, Abdul. 2015. Analisis Pengaruh Faktor Internal Dan Eksternal Terhadap *Return* Saham Perusahaan Manufaktur Yang Terdaftar Di Bursa Efek Indonesia (BEI) Periode 2010-2012. *Media Ekonomi dan Manajemen*, 30(1) : 41-55.
- Kasmir. 2010. *Pengantar Manajemen Keuangan*. Jakarta: Kencana Prenada Media Group.
- Kasmir. 2014. *Analisis Laporan Keuangan*, cetakan ke-7. Jakarta : PT Raja Grafindo Persada.
- Kewal, S.S. Pengaruh Inflasi, Suku Bunga, Kurs, dan Pertumbuhan PDB Terhadap Indeks Harga Saham Gabungan. *Jurnal Economia*. 8(1): 1-18. 2012.
- Laporan Keuangan & Tahunan (Annual Report), <http://www.idx.co.id> diakses tanggal 22 Februari 2020.
- Larasati Dwi C P (2019). Pengaruh Nilai Tukar, Suku Bunga dan Inflasi Terhadap *Return* Saham Studi Kasus Pada Perusahaan Perbankan yang Terdaftar di Bursa Efek Indonesia. *Universitas Islam Indonesia*.
- Madura, Jeff dan Ronald Fox. 2011. *International Financial Management*. Boston: Cengage Learning.
- Murni, Asifa. 2013. *Ekonomika Makro*. Edisi Revisi. Bandung: PT. Refika Aditama Anoraga, Pandji dan Piji Pakarti. 2003. *Pengantar Pasar Modal*. Jakarta: Rineka Cipta.
- Natsir, M 2014. *Ekonomi Moneter dan Perbankan Sentral*. Jakarta: Mitra Wacana Media.
- Nopirin. 2012. *Pengantar Ilmu Ekonomi Mikro Makro*. Yogyakarta: BPFE Yogyakarta.
- Novianto, Aditya 2011. *Analisis Pengaruh Nilai Tukar (KURS) Dollar Amerika/Rupiah (Us\$/Rp), Tingkat Suku Bunga SBI, Inflasi, Dan Jumlah Uang Beredar (M2) Terhadap Indeks harga Saham Gabungan (IHSG) Di Bursa Efek Indonesia (BEI) Periode 1999,1 – 2010.6*, Semarang, Universitas Diponegoro.


- Putong, Iskandar. 2013. *Economics, Pengantar Mikro dan Makro*. Jakarta : Mitra Wacana Media.
- Riantani, S dan Tambunan, M. Pengaruh Variabel Makroekonomi dan Indeks Global Terhadap Return Saham. *Seminar Nasional Teknologi Informasi & Komunikasi Terapan (SEMANTIK)*. 532-537. 2013.
- Richson Pardamean Silaban (2020). Analisis Pengaruh Inflasi, Nilai Tukar Rupiah, dan Suku Bunga Terhadap Return Saham Pada Perusahaan Perbankan yang Terdaftar di Bursa Efek Indonesia. *Kindai 16 (2)*, 262-275
- Rina, Yulelli dan Meina, Wulansari Yusniar 2017. Pengaruh Tingkat Keuntungan Pasar, Nilai Tukar Rupiah, Inflasi, Dan Tingkat Suku Bunga, Terhadap Return Saham Industri *Food And Beverage*. *Jurnal Wawasan Manajemen*, 1 (1), 105-128.
- Rochim, Abdul. A 2018. Pengaruh Beta Saham dan Tingkat Suku Bunga SBI Terhadap Return Saham LQ 45 Periode 2015-2016. *Universitas Islam Indonesia*.
- Rokhim. Mukhamad. 2014. Analisis Pengaruh Tingkat Inflasi, Nilai Kurs, Suku Bunga Terhadap Indeks Harga saham gabungan (IHSG) Pada Masa Stimulus Amerika Serikat Quantitative Easing (QE) Tahun 2018-2014. *Jurusan S1 Akuntansi Fakultas Ekonomi Universitas Negeri Surabaya*.
- Salim, Joko 2010. *Pasar modal dan Manajemen Portofolio*. Jakarta: Erlangga.
- Samsul, M. 2015. *Pasar Modal dan Manajemen Portofolio*. Erlangga, Jakarta.
- Sanjaya, Wina. 2013. *Strategi Pembelajaran Berorientasi Standar Proses Pendidikan*. Jakarta: Kencana.
- Santoso, Slamet. 2013. *Statistika Ekonomi Plus Aplikasi SPSS*.
- Saputra, Agus Angga dan Dharmadiaksa 2016. Pengaruh Tingkat Suku Bunga, Nilai Tukar Rupiah, Leverage Dan Profitabilitas Pada Return Sahan. *E-Jurnal Akuntansi Universitas Udayana*, 16(2) : 1007-1033.

- Sartono, Agus. 2012. *Manajemen Keuangan Teori dan Aplikasi*. Edisi ke 4. BPFE Yogyakarta.
- Shakiba (2018). Pengaruh Inflasi, Suku Bunga, dan Nilai Tukar Rupiah Terhadap *Return* Saham di Bursa Efek Indonesia (Studi Kasus Pada Perusahaan Properti periode tahun 2010-2016). *Universitas Wahid Hasyim Semarang*.
- Siamat, Dahlan. 2010. *Manajemen Lembaga Keuangan. Kebijakan Moneter dan Perbankan*. Edisi Kelima. Penerbit Fakultas Ekonomi Universitas Indonesia, Jakarta.
- Setyaningrum, Rani dan Muljoni. 2016. Inflasi, Tingkat Suku Bunga Dan Nilai Tukar Terhadap Return Saham. *Jurnal Bisnis & Ekonomi*, 14(2): 151-161.
- Sudarsono, bambang dan Sudiyatno, bambang. 2016. Faktor-faktor yang Mempengaruhi *Return* Saham Pada Perusahaan Property Dan Real Estate Yang Terdaftar Pada Bursa Efek Indonesia Tahun 2009-2014. *Jurnal Bisnis dan Ekonomi (JBE)*, 23(1) : 30-51.
- Sugiharti dan Emi (2019). Analisis Pengaruh Inflasi, Suku Bunga, dan Nilai Tukar Rupiah Terhadap Return Saham Pada Perusahaan Manufaktur di Bursa Efek Indonesia. *Jurnal Education and Economics 2 (03)*, 270-275.
- Sugiyono. 2017. *Metode Penelitian Kuantitatif, Kualitatif. Dan R&D*. Bandung: PT Alfabeta.
- Sukirno, Sadono. 2011. *Makro Ekonomi Teori Pengantar Edisi Ketiga*. Rajawali Pers, Jakarta.
- Sunariyah. 2011. *Pengantar Pengetahuan Pasar Modal*. Edisi Keenam. Yogyakarta : UPP STIM YKPN.
- Tandelilin, Eduardus 2010, *Portofolio dan Investasi Teori dan Aplikasi*, edisi 1, Kanisius, Yogyakarta.
- Thoifah. 2015. *Statistika Pendidikan dan Metode Penelitian Kuantitatif*. Malang: Madani.
- Widhiatmoko, S. W, dan Vava, Juliana Dillak 2018. Pengaruh Inflasi, Kurs Valuta Asing, Dan Tingkat Suku Bunga SBI

Terhadap *Return* Saham (Studi Pada Perusahaan Sektor Properti Yang Terdaftar Di Bursa Efek Indonesia Tahun 2013-2016). *eProceedings of Management* 5 (2).

Yulianto K, D Darminto, SR Handayani 2014. Pengaruh Nilai Tukar, BI Rate Dan Inflasi Terhadap return Saham Studi pada Perusahaan perbankan Yang terdaftar Di Bursa Efek Indonesia

Lampiran 1 Kartu Bimbingan



UNIVERSITAS PGRI ADI BUANA SURABAYA
FAKULTAS EKONOMI
 Kampus : Jl. Dukuh Menanggal XII/4, Telp- Fax. 031-8281183 Surabaya 60234
 Website : <http://www.unipasby.ac.id>

KARTU PERPANJANGAN
BIMBINGAN SKRIPSI

Nama	ERINA PERMATSINTA
Prodi / NIM	AKUNTANSI / 161600132
Judul Skripsi	PENGARUH INFLASI, TINGKAT SUKSES BUNGA, DAN NILAI TUKAR RUPIAH TERHADAP RETURN SAHAM PADA PERUBAHAN SUB SEKTOR PROPERTY & REAL ESTATE YANG TERDAPAT DI BURSA EFEK INDONESIA PERIODE 2014-2018
Dosen Pembimbing	ARISTHA PURWANTHAEI SAWITRI, S.E., M.A
Periode Kepembimbingan	03 Juni s/d 25 Juli 2020

URAIAN KEGIATAN KEPEMBIMBINGAN :


NO	TANGGAL	MATERI BIMBINGAN	KET.	TANDA TANGAN
1	20/6/2020	Bab I - Bab II	rev	<i>[Signature]</i>
2	27/6/2020	Bab I - Bab III	rev	<i>[Signature]</i>
3	28/6/2020	Bab I - Bab III	rev	<i>[Signature]</i>
4	1/7/2020	Bab I - Bab III	rev	<i>[Signature]</i>
5	3/7/2020	Bab I - Bab III	rev	<i>[Signature]</i>
6	23/7/2020	Bab III - Bab IV	rev	<i>[Signature]</i>
7	4/8/2020	Bab IV - Bab V	rev	<i>[Signature]</i>
8	14/8/2020	Bab IV - Bab V	rev	<i>[Signature]</i>
9	18/8/2020	Bab IV - Bab V	rev	<i>[Signature]</i>
10	24/8/2020	Bab IV - Bab V → lanjut artikel	acc	<i>[Signature]</i>

Bimbingan selesai pada tanggal :

Dosen Pembimbing

[Signature]

ARISTHA - P.



Mahasiswa

Lampiran 2 Berita Acara Bimbingan Revisi Skripsi



UNIVERSITAS PGRI ADI BUANA SURABAYA
FAKULTAS EKONOMI

Kampus : Jl. Dukuh Menanggal XII/4, Telp- Fax. 031-8281183 Surabaya 60234
Website : <http://www.unipasby.ac.id>

BERITA ACARA
BIMBINGAN REVISI SKRIPSI

Nama : ERINA - Permayasinta

NIM / Program Studi : 161600132. Akuntansi

Judul Skripsi : PENGARUH INFLASI, SUKU BUNGA, DAN NILAI
TUKAR RUPIAH TERHADAP RETURN SAHAM PADA
PERUSAHAAN SUB SEKTOR PROPERTI & REAL ESTATE YANG
TERDAPAT DI BURSA EFEK INDONESIA TAHUN 2019-2020

Tanggal Ujian Skripsi : 27 Januari 2021

Penguji : 1. Dra. Martha Suhardiyah, S.E., M.Ak
2. Fauziah, S.Si., M.Si

No	Tanggal	Materi Konsultasi	Paraf Penguji
1	5/3	bab 5	KW
2		bab 3	KW
3		bab 4, 5	ael
4		bab 4, 5	ael
5			
6			
7			
8			

Penguji I, s


Martha

Surabaya, 19 Maret 2021
Penguji II,



Unipa Surabaya

UNIVERSITAS PGRI ADI BUANA SURABAYA FAKULTAS EKONOMI

Kampus : Jl. Dukuh Menanggal XII/4 , Telp- Fax. 031-8281183 Surabaya 60234

Website : <http://www.unipasby.ac.id>

BERITA ACARA BIMBINGAN REVISI SKRIPSI

Nama : Erina Permayinta

NIM / Program Studi : 161600132 / Akuntansi

Judul Skripsi : PENGARUH INFLASI, SUKU BUNGA, DAN NILAI TUKAR RUPIAH TERHADAP RETURN SAHAM PADA PERUSAHAAN SUB SEKTOR PROPERTI & REAL ESTATE YANG TERDATTAR DI BURSA EFEK INDONESIA TAHUN

Tanggal Ujian Skripsi : 27 Januari 2021

Penguji : 1. Dra. Martha Suhardiyah, S.E., M.Ak.
2. Fauziah, S.Si., M.Si

No	Tanggal	Materi Konsultasi	Paraf Penguji
1	18-02-2021	Bab I, II, IV	
2	02-03-2021	Bab I, II, IV	
3	05-03-2021	Bab I, II, IV	
4			
5			
6			
7			
8			

Penguji I,

Surabaya, 5-03-2021.
Penguji II,

Fauziah

Lampiran 3 Hasil Output Spss

Descriptive Statistics

	Mean	Std. Deviation	N
Return Saham	.0136	.13463	120
Inflasi	.1792	.23479	120
SukuBunga	4.9375	.80129	120
NilaiTukar Rupiah	14371.7083	530.66483	120

Variables Entered/Removed^a

Model	Variables Entered	Variables Removed	Method
1	NilaiTukar Rupiah, Inflasi, SukuBunga ^b	.	Enter

- Dependent Variable: Return Saham
- All requested variables entered.

Model Summary^b

Model	R	R Square	Adjusted R Square	Std. Error of the Estimate	Durbin-Watson
1	.275 ^a	.076	.052	.13111	2.222

- Predictors: (Constant), NilaiTukar Rupiah, Inflasi, SukuBunga
- Dependent Variable: Return Saham

Correlations

		Return Saham	Inflasi	SukuBunga	NilaiTukar Rupiah
Pearson Correlation	Return Saham	1.000	.108	.057	-.268
	Inflasi	.108	1.000	.331	-.291
	SukuBunga	.057	.331	1.000	-.366
	NilaiTukar Rupiah	-.268	-.291	-.366	1.000
Sig. (1-tailed)	Return Saham	.	.121	.270	.002
	Inflasi	.121	.	.000	.001
	SukuBunga	.270	.000	.	.000
	NilaiTukar Rupiah	.002	.001	.000	.
N	Return Saham	120	120	120	120
	Inflasi	120	120	120	120
	SukuBunga	120	120	120	120
	NilaiTukar Rupiah	120	120	120	120

ANOVA^a

Model		Sum of Squares	df	Mean Square	F	Sig.
1	Regression	.163	3	.054	3.158	.027 ^b
	Residual	1.994	116	.017		
	Total	2.157	119			

a. Dependent Variable: Return Saham

b. Predictors: (Constant), NilaiTukar Rupiah, Inflasi, SukuBunga

Coefficients^a

Model		Unstandardized Coefficients		Standardized Coefficients	t	Sig.	Collinearity Statistics	
		B	Std. Error	Beta			Tolerance	VIF
1	(Constant)	1.064	.391		2.724	.007		
	Inflasi	.027	.055	.047	.491	.624	.857	1.167
	SukuBunga	-.010	.017	-.060	-.605	.546	.811	1.233
	NilaiTukar Rupiah	-6.996	.000	-.276	-2.820	.006	.834	1.200

a. Dependent Variable: Return Saham

Collinearity Diagnostics^a

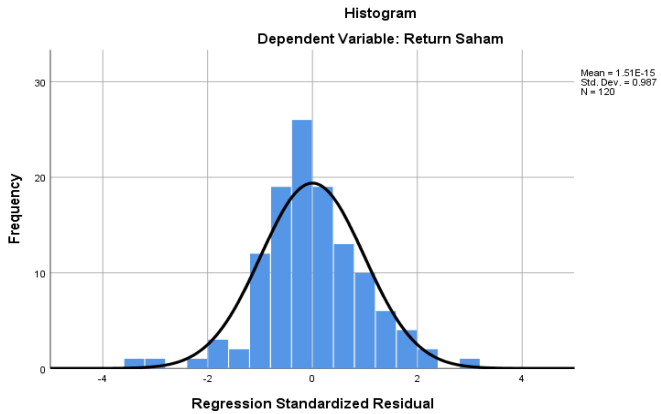
Model	Dimensi	Eigenvalue	Condition Index	Variance Proportions			
				(Constant)	Inflasi	Suku Bunga	Nilai Tukar Rupiah
1	1	3.447	1.000	.00	.03	.00	.00
	2	.536	2.536	.00	.84	.00	.00
	3	.017	14.277	.01	.10	.83	.01
	4	.001	81.829	.99	.03	.17	.99

a. Dependent Variable: Return Saham

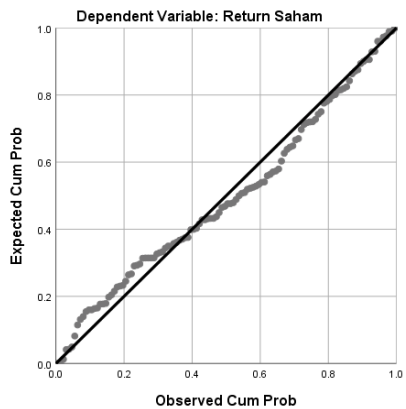
Residuals Statistics^a

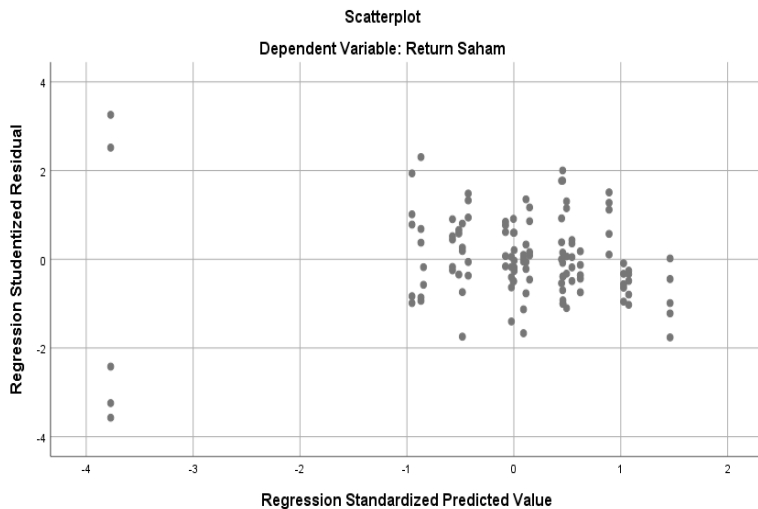
	Minimum	Maximum	Mean	Std. Deviation	N
Predicted Value	-.1259	.0676	.0136	.03699	120
Std. Predicted Value	-3.771	1.461	.000	1.000	120
Standard Error of Predicted Value	.014	.049	.023	.008	120
Adjusted Predicted Value	-.1908	.0743	.0140	.03727	120
Residual	-.43409	.39591	.00000	.12944	120
Std. Residual	-3.311	3.020	.000	.987	120
Stud. Residual	-3.572	3.258	-.002	1.023	120
Deleted Residual	-.50528	.46085	-.00043	.13925	120
Stud. Deleted Residual	-3.770	3.403	-.002	1.042	120
Mahal. Distance	.361	15.776	2.975	3.236	120
Cook's Distance	.000	.523	.020	.078	120
Centered Leverage Value	.003	.133	.025	.027	120

a. Dependent Variable: Return Saham



Normal P-P Plot of Regression Standardized Residual





One-Sample Kolmogorov-Smirnov Test

		Unstandardized Residual
N		120
Normal Parameters ^{a,b}	Mean	.0000000
	Std. Deviation	.12944359
Most Extreme Differences	Absolute	.078
	Positive	.078
	Negative	-.068
Test Statistic		.078
Asymp. Sig. (2-tailed)		.071 ^c

a. Test distribution is Normal.

b. Calculated from data.

c. Lilliefors Significance Correction.

Coefficients^a

Model		Unstandardized Coefficients		Standardized Coefficients	t	Sig.	Collinearity Statistics	
		B	Std. Error	Beta			Tolerance	VIF
1	(Constant)	-1.005	.191		-5.258	.000		
	Inflasi	.055	.032	.145	1.739	.085	.883	1.133
	SukuBunga	-.018	.009	-.158	-1.901	.060	.887	1.128
	NilaiTukar Rupiah	.084	.013	.510	1.263	.058	.981	1.020

a. Dependent Variable: Return Saham
ABS RES