



UNIVERSITA S PGRI ADI BUANA SURABAYA

SKRIPSI

**PENGARUH BIAYA PRODUKSI DAN BIAYA PENJUALAN
TERHADAP PENJUALAN BERSIH
(Studi Perusahaan Industri Manufaktur Sektor Industri
Barang Konsumsi Sub Rokok yang Terdaftar di Bursa
Efek Indonesia Perode 2013- 2020)**

**Muchamad Arifansyah
171600136**

**Dosen Pembimbing
Drs. H. Teguh Purwanto, M.M**

PROGRAM STUDI AKUNTANSI

FAKULTAS EKONOMI DAN BISNIS

2021

**PENGARUH BIAYA PRODUKSI DAN BIAYA PENJUALAN
TERHADAP PENJUALAN BERSIH
(Studi Perusahaan Industri Manufaktur Sektor Industri Barang
Konsumsi Sub Rokok yang Terdaftar di Bursa Efek Indonesia
Periode 2013 – 2020)**

SKRIPSI

Diajukan untuk memenuhi sebagian persyaratan
memperoleh Gelar Sarjana Akuntansi (S.Ak) Program
Studi Akuntansi Fakultas Ekonomi dan Bisnis Universitas
PGRI Adi Buana

Surabaya

MUCHAMAD ARIFANSYAH

NIM : 171600136

**PROGRAM STUDI AKUNTANSI
FAKULTAS EKONOMI DAN BISNIS
UNIVERSITAS PGRI ADI BUANA SURABAYA**

2021

LEMBAR PERSETUJUAN

Skripsi ini telah disetujui oleh Dosen Pembimbing dan layak untuk diuji:

Tanggal : 19 juli 2021

Dosen Pembimbing,



Drs. Teguh Purwanto, SE.,

M.SM. NIP :

19601222.199003.1.001

LEMBAR PENGESAHAN

Judul Skripsi : PENGARUH BIAYA PRODUKSI DAN BIAYA PENJUALAN TERHADAP PENJUALAN BERSIH (Studi Perusahaan Industri Manufaktur Sektor Industri Barang Konsumsi Sub Rokok yang Terdaftar di Bursa Efek Indonesia Perode 2013 - 2020)

Identitas Mahasiswa


a. Nama : Muchamad Arifansyah
b. NIM : 171600136
c. Program Studi : Akuntansi
d. Fakultas : Fakultas Ekonomi dan Bisnis
e. Alamat E-mail : arifansyahmuchamad1999@gmail.com

Surabaya, 6 agustus 2021

Mengetahui,
Ketua Program Studi

Dosen Pembimbing




Dr. Taulikhu Afkar, S.Pd., M.Pd., M.Ak.
M.SM.


Drs. Teguh Purwanto, SE.,

NPP : 1607787/DY
19601222.199003.1.001

NIP :

Menyetujui,
Dekan



Drs. Teguh
Purwanto, MM NIP
19601222 199003
1001

BERITA ACARA UJIAN SKRIPSI

Skripsi Ini Diterima Dan Disetujui Oleh Panitia Ujian Skripsi Sarjana Ekonomi Program Studi Akuntansi Fakultas Ekonomi Dan Bisnis Universitas PGRI Adi Buana Surabaya :

Pada Hari : Rabu
Tanggal : 28 juli
Tahun : 2021

Penguji I



Dr. Untung Lasiyono, SE., M.SI
M.Ak. NPP : 9102331/DY

Penguji II



Dra. Martha Suhardiyah, S.E.,
NPP : 8602112/DY

SURAT PERNYATAAN KEASLIAN

Yang bertandatangan dibawah ini :

Nama : Muchamad Arifansyah
NIM : 171600136
Program Studi : Akuntansi
Fakultas Ekonomi dan Bisnis
Universitas PGRI Adi Buana Surabaya

Dengan ini menyatakan bahwa penelitian (skripsi) saya dengan judul : PENGARUH BIAYA PRODUKSI DAN BIAYA PENJUALAN TERHADAP PENJUALAN BERSIH (Studi Perusahaan Industri Manufaktur Sektor Industri Barang Konsumsi Sub Rokok yang Terdaftar di Bursa Efek Indonesia Perode 2013–2020) yang saya usulkan dalam rangka memenuhi salah satu persyaratan untuk memperoleh gelar Sarjana Akuntansi (S.Ak) Fakultas Ekonomi dan Bisnis Universitas PGRI Adi Buana Surabaya Tahun Akademik 2021 bersifat original.

Bilamana di kemudian hari ditemukan ketidak sesuaian dengan pernyataan ini (ditemukan unsur plagiasi), maka saya bersedia dituntut dan diproses sesuai dengan ketentuan hukum yang berlaku.

Demikian pernyataan ini dibuat dengan sesungguhnya dan dengan sebenar-benarnya.

Surabaya, 19 Juli 2021

Mahasiswa,



Arifansyah
NIM : 171600136

KATA PENGANTAR

Puji syukur kehadirat Tuhan yang Maha Esa oleh karena rahmat dan karunia-Nya, sehingga peneliti dapat menyelesaikan skripsi dengan judul “**PENGARUH BIAYA PRODUKSI DAN BIAYA PENJUALAN TERHADAP PENJUALAN BERSIH (Studi Perusahaan Industri Manufaktur Sektor Industri Barang Konsumsi Sub Rokok yang Terdaftar di Bursa Efek Indonesia Perode 2013 – 2020)**”.

Selama proses penulisan, penelitian hingga terselesaikannya skripsi ini, penulis banyak mendapatkan bimbingan, motivasi serta semangat dari beberapa pihak, untuk itu penulis ingin mengucapkan terima kasih kepada yang terhormat :

1. Bapak **Dr. M. Soebandowo, M.S** selaku Rektor Universitas PGRI Adi Buana Surabaya.
2. Bapak **Drs. H. Teguh Purwanto, M. M** selaku Dekan Fakultas Ekonomi dan Bisnis Universitas PGRI Adi Buana Surabaya.
3. Bapak **Dr. Thudhlikul Afkar S.Pd., M.pd., M.Ak** selaku Ketua Prodi Akuntansi Universitas PGRI Adi Buana Surabaya.
4. Bapak **Drs. Teguh Purwanto, M.M** selaku Dosen Pembimbing yang telah memberikan koreksi dan membantu selama melakukan penulisan dalam penyusunan skripsi ini.
5. Bapak dan Ibu Dosen Fakultas Ekonomi dan Bisnis Universitas PGRI Adi Buana Surabaya atas pendidikan selama dibangku kuliah.
6. Kedua orang tuaku tercinta bapak dan ibu serta seluruh keluargaku yang telah menyayangi, mencintai dan yang selalu memberikan motivasi, dukungan serta do'a yang

selalu menyertai saat berada dibang ku kuliah sampai selesianya skripsi ini.

7. Untuk teman -teman Akuntansi 2017 B yang telah menjadi teman sekaligus saudara selama 4 tahun.
8. Semua pihak yang telah ikut membantu, yang tidak dapat saya sebut satu persatu yang telah membantu dalam penyelesaian skripsi ini.

Dalam penulisan skripsi ini penulis menyadari bahwa Skripsi ini masih jauh dari kata sempurna, karena itu penulis mengharapkan kritik dan saran dari pembaca . Penulis berharap semoga skripsi ini bermanfaat bagi pembaca.

Surabaya, 28 Juli 2021

Peneliti ,

MUCHAMAD ARIFANSYAH

MOTTO DAN PERSEMBAHAN

MOTTO

"Belajarlah Dari Kemarin, Hiduplah Untuk Hari Ini, Berharaplah Untuk Besok. Yang Paling Penting Adalah Tidak Berhenti Untuk Bertanya"

- Muchamad Arifansyah -

PERSEMBAHAN

Alhamdulillahirabbilalamin... segala puji dan syukur kepada Allah SWT atas kehadiran serta karunia-Nya sehingga penulis bisa menyelesaikan skripsi ini dengan lancar dan tepat pada waktunya. Dan juga penulis mengucapkan banyak terimakasih kepada pihak-pihak yang memberikan dukungan kepada penulis sehingga penulis bisa menyelesaikan skripsi ini dengan baik. Maka dari itu keberhasilan penulisan skripsi ini akan dipersembahkan kepada:

1. Diri sendiri yang selama ini sudah berjuang
2. Keluarga tercinta terutama Bapak dan Ibu.
3. Sahabat-sahabat tercinta yang memberikan semangat.
- 4 Bapak dan Ibu Dosen Pembimbing dan Dosen Penguji, yang telah membimbing, mengarahkan penulis dalam proses penyusunan skripsi ini

ABSTRAK

Secara umum setiap perusahaan memiliki tujuan untuk mencapai laba yang optimal. Penelitian ini bertujuan untuk menguji pengaruh biaya produksi dan biaya penjualan terhadap penjualan bersih pada perusahaan industri manufaktur sektor industri barang konsumsi sub rokok yang terdaftar di Bursa Efek Indonesia periode 2013 – 2020. Metode yang digunakan dalam Penelitian ini yaitu metode deskriptif kuantitatif . Jumlah populasi dalam Penelitian ini sebanyak 4 perusahaan dan sampel dalam Penelitian adalah laporan keuangan tahunan perusahaan rokok yang terdaftar di Bursa Efek Indonesia.

Pengambilan sampel menggunakan teknik purposive sampling, diperoleh sebanyak 3 perusahaan yang memenuhi kriteria dan jumlah pengamatan 24. Variabel dalam Penelitian ini adalah variabel bebas (biaya produksi dan biaya penjualan) dan variabel terikat (penjualan Bersih). Metode analisis data menggunakan regresi linier berganda dan uji hipotesis. Hasil Penelitian menunjukkan secara parsial biaya produksi tidak berpengaruh terhadap penjualan bersih, sedangkan biaya penjualan berpengaruh terhadap penjualan bersih. Secara simultan biaya produksi dan biaya penjualan berpengaruh terhadap penjualan bersih.

Kata Kunci: Biaya Produksi, Biaya Penjualan, dan Penjualan Bersih.

ABSTRACT

In general, every company has a goal of achieving optimal profit. This study aims to examine the effect of production costs and sales costs on net sales in the manufacturing industry sub - cigarette consumer goods manufacturing sector listed on the Indonesia Stock Exchange in the period 2013 - 2020. The method used in this research is descriptive method. The total population in this study is 4 companies and the sample in this study is the annual financial statements of cigarette companies listed on the Indonesia Stock Exchange. Sampling using purposive sampling technique, obtained as many as 3 companies that meet the criteria and the number of observations 24. The variables in this study are the independent variables (production costs and sales costs) and the dependent variable (net sales). Methods of data analysis using multiple linear regression and hypothesis testing. The results of the research show that partially the production costs do not affect net sales, while the selling costs affect net sales. Simultaneously production costs and sales costs affect net sales.

Keywords: *Production Cost, Sales Costs, and Net Sale*

DAFTAR ISI

Halaman Judul Skripsi.....	i
Lembar Pengesahan.....	ii
Berita Acara Ujian Skripsi.....	iii
Surat Pernyataan Keaslian.....	iv
Abstrak.....	v
Abstract.....	vi
Kata Pengantar.....	vii
Daftar Isi.....	ix
Daftar Tabel.....	xiii
Daftar Gambar.....	xiv
Daftar Lampiran.....	xv

BAB I PENDAHULUAN

Latar Belakang.....	1
Rumusan Masalah.....	3
Tujuan Penelitian.....	3
Tujuan Umum	3
Tujuan Khusus.....	4
Manfaat Penelitian.....	4
Secara Praktis	4
Secara Teoritis.....	4

BAB II TELAAH PUSTAKA

Penelitian Terdahulu.....	7
Landasan Teori.....	11
Teori Signal	11
Laporan Keuangan.....	13
Pengertian Laporan Keuangan.....	13
Tujuan Laporan Keuangan.....	14
Biaya	15
Pengertian Biaya.....	15
Klasifikasi Biaya.....	16

Biaya Produksi.....	21
Pengertian Biaya Produksi.....	21
Unsur – Unsur Biaya Produksi.....	21
2.2.2.2 Klasfikasi Biaya Produksi.....	22
2.2.2.2 Perhitungan Biaya Produksi.....	25
Biaya Penjualan.....	27
Penjualan 29	
Pengertian Penjualan.....	29
Klasfikasi Penjual an.....	30
Faktor – Fakto yang Mempengaruhi Penjualan....	31
Fungsi dan Tujuan Penjualan.....	32
Penjualan Bersih.....	33
Pengertian Penjualan Bersih.....	33
Unsur – Unsur Penjualan Bersih.....	33
Kerangka Konseptual.....	33
Hipotesis.....	34
BAB III METODE PENELITIAN	
Rancangan Penelitian.....	37
Populasi, Sampel dan Teknik Pengambilan Sampel.....	39
Populasi 39	
Sampel 39	
Teknik Pengambilan Sampel.....	40
Jenis dan Sumber Data.....	41
Jenis Data.....	41
3.3.1 Sumber Data.....	41
Teknik Pengumpulan Data.....	42
Variabel dan Definisi Operasional Variabel.....	42
Variabel Penelitian.....	42
Variabel Independen.....	42
Variabel Dependen.....	43
Definisi Operasional Variabel.....	43

Biaya Produksi	43
Biaya Penjualan	43
Penjualan Bersih	43
Teknik Analisis Data.....	44
Uji Asumsi Klasik.....	44
Uji Normalitas	44
Uji Multikolinearitas.....	45
Uji Heterokedastisitas.....	45
Uji Autokorelasi	46
Uji Analisis Regresi Linier Berganda.....	47
Uji Hipotesis	47
Uji Statistik t.....	48
Uji Statistik F.....	48
Koefisien Determinasi.....	49

BAB IV HASIL DAN PEMBAHASAN

Hasil Penelitian.....	51
Gambaran Objek Penelitian.....	51
Gambaran Perusahaan yang Dijadikan Sampel.....	51
PT Gudang Garam Tbk.....	51
PT. Handjaya Mandala Sampoerna Tbk.....	52
PT. Bentoel International Investama Tbk.....	54
Penyajian Laporan Keuangan.....	55
Hasil Uji Asumsi Klasik.....	58
Hasil Uji Normalitas.....	58
Hasil Uji Multikolinearitas.....	58
Hasil Uji Heterokedastisitas.....	59
Hasil Uji Autokorelasi.....	60
Hasil Analisis Regresi Linier Berganda.....	61
Hasil Uji Hipotesis.....	61
Hasil Uji Pengaruh Biaya Produksi terhadap Penjualan Bersih	

.....
62

Hasil Uji Pengaruh Biaya Penjualan terhadap
Penjualan Bersih

.....
62

Hasil Uji Pengaruh Simultan Biaya Produksi dan
Biaya Penjualan terhadap Penjualan Bersih

.....
62

Hasil Uji Koefisien Determinasi.....63

Pembahasan.....64

Pengaruh Biaya Produksi terhadap Penjualan Bersih64

Pengaruh Biaya Penjualan terhadap Penjualan Bersih 66

Pengaruh Biaya Produksi dan Biaya P enjualan Secara Bersama-
sama terhadap Penjualan Bersih

.....
67

BAB V KESIMPULAN DAN SARAN

Kesimpulan.....69

Saran 70

DAFTAR PUSTAKA.....73

Lampiran – Lampiran

DAFTAR TABEL

Tabel 3.1 Daftar Populasi.....	39
Tabel 3.2 Daftar Sampel.....	40
Tabel 4.1 Laporan Biaya Produksi.....	55
Tabel 4.2 Laporan Biaya Penjualan.....	56
Tabel 4.3 Laporan Penjualan Bersih.....	57
Tabel 4.4 Hasil Uji Multikolinearitas.....	58
Tabel 4.5 Hasil Uji Autokorelasi.....	60
Tabel 4.6 Hasil Analisis Regresi.....	61
Tabel 4.7 Hasil Uji t.....	62
Tabel 4.8 Hasil Uji F.....	63
Tabel 4.9 Koefisien Determinasi.....	64

DAFTAR GAMBAR

Gambar 2.1 Kerangka Konseptual.....	34
Gambar 3.1 Bagan Rancangan Penelitian.....	38
Gambar 4.1 Normal P -P Plot of Regression Residual.....	58
Gambar 4.2 Scatterplot.....	59

DAFTAR LAMPIRAN

- Lampiran 1 : Lembar Persetujuan
- Lampiran 2 : Berita Acara Bimbingan Skripsi
- Lampiran 3 : Berita Acara Bimbingan Revisi
- Skripsi Lampiran 4 : Data laporan Keuangan
- Lampiran 5 : Hasil Output SPSS