

**DAFTAR PUSTAKA**

- Adiwarman, K. (2013). *Bank Islam, Analisis Fiqih dan Keuangan Edisi Ketiga*. Jakarta: PT. Raja Grafindo Persada.
- Afkar, T. (2015, September). Pengaruh Risiko Kredit Terhadap Kecukupan Modal di Indonesia. *Jurnal Ekosiana, Vol.1, No.2*.
- Afkar, T. (2017, Mei). Analisis Pengaruh Kredit Macet Dan Kecukupan Likuiditas Terhadap Efisiensi Biaya Operasional bank Umum Syariah Di Indonesia. *Seminar Nasional Hasil Penelitian Universitas Kanjuruhan Malang 2017, Vol. 02 No. 02*.
- Almunawwaroh, M., & Marlina, R. (2018, Januari). Pengaruh CAR, NPF DAN FDR Terhadap Profitabilitas Bank Syariah Di Indonesia. *Ekonomi dan Keuangan Syariah, Vol. 2 No. 1*, hal 1-18.
- Arikunto, S. (2016). *Prosedur Penelitian Suatu Pendekatan Praktik*. Jakarta: Rineka Cipta.
- Azizah, I. A., Diana, N., & Junaidi. (2019, Februari ). Pengaruh Financing To Deposit Ratio (FDR), Non Performing Financing (NPF), Dan Biaya Operasional Terhadap Pendapatan Operasional (BOPO) Terhadap Tingkat ProfitabilitaS. *Vol. 08, No. 03* .
- Brigham, E. F., & Houston, J. F. (2011). *Dasar-dasar Manajemen Keuangan Terjemahan. Edisi 10*. Jakarta: Salemba Empat.
- Fadrul, & Asyari, H. (2018, Januari ). Faktor - Faktor Yang Mempengaruhi Profitabilitas Bank Syariah Di Indonesia Tahun 2011-2015. *Cano Economos, Vol. 7 No. 1* .
- Fahmi, I. (2014). *Analisa Kinerja Keuangan*. Bandung: Alfabeta.

- Febrista, R. R., & Rita, M. R. (n.d.). Pengaruh Likuiditas dan Profitabilitas Perbankan Syariah Dengan Moderasi Efisiensi Operasional. *Vol. 03, No. 01*, 33-42.
- Ghozali, I. (2016). *Aplikasi Analisis Multivariate Dengan Program IBM SPSS 23 (Edisi 8)*. Semarang: Badan Penerbit Universitas Diponegoro.
- Indonesia, I. B. (2016). *Strategi Manajemen Risiko Bank. Edisi Pertama Cetakan Kedua*. Jakarta: Kencana.
- Jogiyanto. (2014). *Teori Portofolio dan Analisis Investasi. Edisi ke 10*. Yogyakarta: BPFE.
- Kasid. (2010). *Manajemen Resiko*. Bogor: Ghalia Indonesia.
- Kasmir. (2017). *Analisis Laporan Keuangan*. Jakarta: PT Rajagrafindo Persada.
- Khotimah, N., & Asytuti, R. (2020). Pengaruh Pembiayaan Murabahah, Mudharabah, Musyarakah Dan Rasio Non Performing Financing Terhadap Profitabilitas Pada BPRS Provinsi Jawa Tengah Periode 2013-2018. *Jurnal Ekonomi, Vol 2, No.1*, 73-82.
- Lukitasari, Y. P., & Kartika, A. (2015). Analisis Pengaruh Dana Pihak Ketiga, BOPO, CAR, LDR Dan NPL Terhadap Kinerja Keuangan Adasektor Perbankanyang Terdaftar Di Bursa Efek Indonesia. *Infokam*.
- Miranti, K. D., Wahyudi, I., & DKK. (2013). *Manajemen Risiko Bank Islam*. Jakarta: PT Raja Grafindo Persada.
- Munawir. (2014). *Analisa Laporan Keuangan*. Yogyakarta: Liberty.
- Nafik, M., Ryandono, H., & Wahyudi, R. (2018). *Manajemen Bank Islam. Pendekatan Syariah dan Praktek*.
- Priyatno, D. (2012). *Cara Kilat Belajar Analisis Data dengan SPSS 20*. Yogyakarta: Andi Offset.
- Rahmawati, A. (2020, Desember). Dampak Risiko Pembiayaan, Risiko Likuiditas Dan Permodalan Terhadap

- Profitabilitas Perbankan Syariah. *Administrasi Kantor*, Vol.8, No.2, Hal 185-198.
- Santoso, S. (2018). *Mahir Statistik Multivariat dengan SPSS*. Jakarta: Elex Media.
- Sholihin, A. I. (2013). *Buku Pintar Ekonomi Syariah*. Jakarta: Gramedia.
- Siamat, D. (1995). *Manajemen Lembaga Keuangan*. Jakarta: Intermedia.
- Spence, M. (1973, August). Job Market Signaling. *The Quarterly Journal of Economics*, Vol. 87, No. 3, pp. 355-374.
- Sukardi. (2016). *Metodologi Penelitian Pendidikan: Kompetensi dan Praktiknya*. Jakarta: PT Bumi Aksara.
- Suwardjono. (2010). *Teori Akuntansi: Pengungkapan dan Sarana Interpretatif. Edisi Ketiga*. Yogyakarta: BPFEE.
- Syakhrun, M., Amin, A., & Anwar. (2019, April). Pengaruh CAR, BOPO, NPF Dan FDR Terhadap Profitabilitas. Vol. 2, No.1, Hal 01-10.
- Tamimah. (2020, Juni). Faktor Yang Mempengaruhi Profitabilitas Perbankan Syariah Di Indonesia. *Syarikah*, Vol. 6, No. 1.
- Ulva, M., Utomo, S. P., Afkar, T., & Subakir. (2019, Desember ). Analisis Kredit Macet, Hutang Jangka Panjang, Dan Kecukupan Modal Terhadap Profitabilitas Perbankan Syariah. *Majalah Ekonomi*, Vol. XXIV, No. 2.
- Wardhani, R. E., & Amanah, L. (2019, Mei ). Pengaruh Kinerja Keuangan Dan Faktor Makro Ekonomi Terhadap Profitabilitas Bank Syariah. *Ilmu dan Riset Akuntansi*, Vol. 8, No. 5.
- Wibowo, E. S., & Syaichu, M. (2013). Analisis Pengaruh Suku Bunga, Inflasi, CAR, BOPO, NPF Terhadap Profitabilitas Bank Syariah. *Diponegoro Journal Of Accounting*, Volume 2, Nomor 2, Halaman 3.

- Wulandari, N., Mutmainnah, K., & Kaukab, M. E. (2020, November ). Islamicity Performance Index Dan Faktor Determinan Profitabilitas Bank Syariah Di Indonesia. *Studi Al-Qur'an dan Hukum, Vol. VI, No. 02.*
- Yanti, T. A. (2020, Februari ). Analisis Pengaruh Risiko Kredit Terhadap Profitabilitas Bank Syariah Sumatera Utara. *Ekonomi, Keuangan, Investasi dan Syariah (EKUITAS), Vol. 1, No. 2, Hal 93-99.*

### Lampiran 1 : Data Rasio Bank Umum Syariah

NAMA BUS	TAHUN	BULAN	NPF	FDR	ROA
Bank Muamalat Indonesia	2017	Maret	4.56	90.93	0.12
		Juni	4.95	89	0.15
		September	4.54	86.14	0.11
		Desember	4.43	84.41	0.11
	2018	Maret	4.76	88.41	0.15
		Juni	1.65	84.37	0.49
		September	2.98	79.03	0.35
		Desember	3.87	73.18	0.08
	2019	Maret	4.43	71.17	0.02
		Juni	5.41	68.05	0.02
		September	5.64	68.51	0.02
		Desember	5.22	73.51	0.05
Bank BRI Syariah	2017	Maret	4.71	77.56	0.65
		Juni	4.82	76.79	0.71
		September	4.82	73.14	0.82
		Desember	6.43	71.87	0.51
	2018	Maret	4.92	68.7	0.86
		Juni	5.13	77.78	0.92
		September	5.3	76.4	0.77
		Desember	6.73	75.49	0.43
	2019	Maret	5.68	79.55	0.43
		Juni	4.98	85.25	0.32
		September	4.45	90.4	0.32
		Desember	5.22	80.12	0.31
Bank BTPN Syariah	2017	Maret	1.74	90.82	9.97
		Juni	1.7	96.82	10.38

		September	1.66	93.31	10.74	
		Desember	1.67	92.47	11.19	
	2018	Maret	1.67	93.21	12.49	
		Juni	1.65	97.89	12.54	
		September	1.56	96.03	12.39	
		Desember	1.39	95.6	12.37	
	2019	Maret	1.38	96.03	12.68	
		Juni	1.34	96.17	12.73	
		September	1.3	98.68	13.05	
		Desember	1.36	95.27	13.58	
	Bank BNI Syariah	2017	Maret	3.16	82.32	1.4
			Juni	3.38	84.44	1.48
September			3.29	81.4	1.44	
Desember			2.89	80.21	1.31	
2018		Maret	3.18	71.98	1.35	
		Juni	3.04	77.42	1.42	
		September	3.08	80.03	1.42	
		Desember	2.93	79.62	1.42	
2019		Maret	2.9	76.42	1.66	
		Juni	3.03	87.07	1.97	
		September	3.05	84.74	1.91	
		Desember	3.33	74.31	1.82	
Bank Syariah Mandiri	2017	Maret	4.91	77.75	0.6	
		Juni	4.85	80.03	0.59	
		September	4.69	78.29	0.56	
		Desember	4.53	77.66	0.59	
	2018	Maret	3.97	73.92	0.79	
		Juni	3.97	75.47	0.89	
		September	3.65	79.08	0.95	
		Desember	3.28	77.25	0.88	

	2019	Maret	3.06	79.39	1.33
		Juni	2.89	81.63	1.5
		September	2.66	81.41	1.57
		Desember	2.44	75.54	1.69
Bank Mega Syariah	2017	Maret	3.43	97.56	1.82
		Juni	3.2	96.06	1.63
		September	3.14	91.57	1.54
		Desember	2.95	91.05	1.56
	2018	Maret	2.84	94.26	0.91
		Juni	2.63	92.49	0.98
		September	2.46	94.35	0.96
		Desember	2.15	90.88	0.93
	2019	Maret	1.91	99.23	0.65
		Juni	1.91	99.23	0.65
		September	1.91	99.23	0.65
		Desember	1.72	94.53	0.89
Bank Panin Dubai Syariah	2017	Maret	2.28	90.34	0.8
		Juni	3.8	92.48	0.45
		September	4.46	94.25	0.29
		Desember	12.52	86.95	-10.77
	2018	Maret	11.28	87.9	0.26
		Juni	8.45	88.77	0.26
		September	4.79	93.44	0.25
		Desember	4.81	88.82	0.26
	2019	Maret	5	98.87	0.24
		Juni	4.56	94.66	0.15
		September	4.41	97.88	0.16
		Desember	3.81	95.72	0.25
Bank Syariah Bukopin	2017	Maret	2.22	91.58	0.53
		Juni	2.8	89.42	0.39

			September	3.67	84.24	0.27		
			Desember	7.85	82.44	0.02		
		2018		Maret	7.68	82.93	0.09	
				Juni	6.91	89.53	0.18	
				September	6.87	91.48	0.21	
				Desember	5.71	93.4	0.02	
		2019		Maret	5.89	84	0.03	
				Juni	6.35	86.4	0.04	
				September	6.14	93.59	0.03	
				Desember	5.89	93.48	0.04	
		BCA Syariah		2017	Maret	0.5	83.44	0.99
					Juni	0.48	91.51	1.05
September	0.53				88.7	0.53		
Desember	0.32				88.49	1.17		
2018				Maret	0.53	88.36	1.1	
				Juni	0.73	91.15	1.13	
				September	0.54	89.43	1.12	
				Desember	0.35	88.99	1.17	
2019				Maret	0.48	86.76	0.48	
				Juni	0.68	87.31	1.03	
				September	0.59	88.68	1	
				Desember	0.58	90.98	1.15	
Bank Victoria Syariah		2017	Maret	8.49	86.19	0.26		
			Juni	4.92	92.13	0.27		
			September	4.63	79.6	0.29		
			Desember	4.59	83.59	0.36		
		2018		Maret	4.33	77.16	0.3	
				Juni	1.91	83.05	0.31	
				September	4.88	90.6	0.33	
				Desember	3.99	82.78	0.32	



	2019	Maret	3.12	81.38	0.34
		Juni	4.81	77.84	0.2
		September	4.03	73.81	0.06
		Desember	3.94	80.52	0.05

**Lampiran 2 : Outlier Data Rasio Bank Umum Syariah**

No.	NPF (X1)	FDR (X2)	ROA (Y)
1	4.56	90.93	0.12
2	4.95	89	0.15
3	4.54	86.14	0.11
4	4.43	84.41	0.11
5	4.76	88.41	0.15
6	1.65	84.37	0.49
7	2.98	79.03	0.35
8	3.87	73.18	0.08
9	4.43	71.17	0.02
10	5.41	68.05	0.02
11	5.64	68.51	0.02
12	5.22	73.51	0.05
13	4.71	77.56	0.65
14	4.82	76.79	0.71
15	4.82	73.14	0.82
16	6.43	71.87	0.51
17	4.92	68.7	0.86
18	5.13	77.78	0.92
19	5.3	76.4	0.77
20	6.73	75.49	0.43
21	5.68	79.55	0.43
22	4.98	85.25	0.32

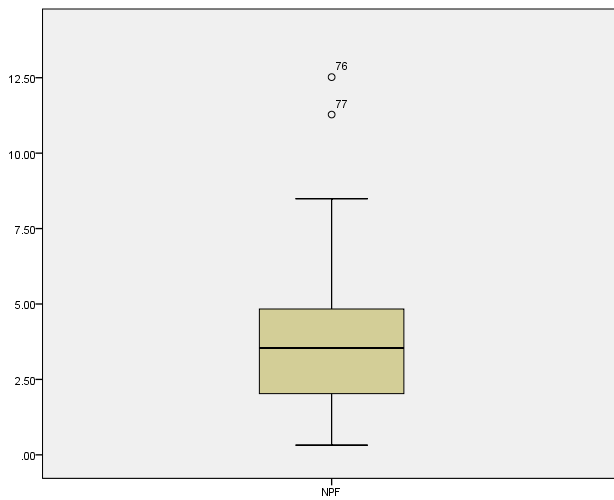
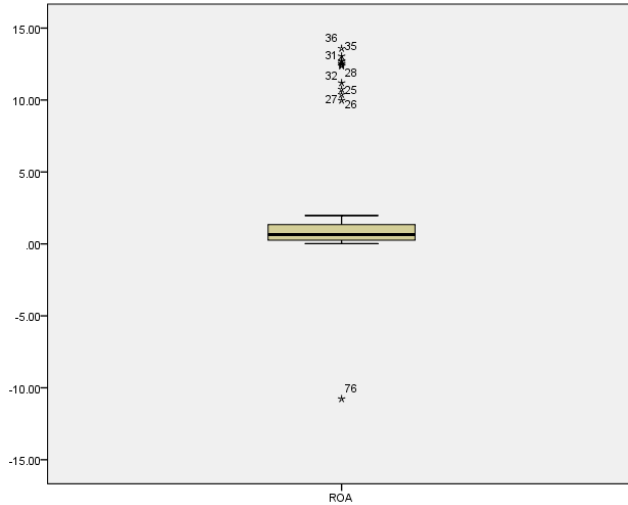
23	4.45	90.4	0.32
24	5.22	80.12	0.31
25	3.16	82.32	1.4
26	3.38	84.44	1.48
27	3.29	81.4	1.44
28	2.89	80.21	1.31
29	3.18	71.98	1.35
30	3.04	77.42	1.42
31	3.08	80.03	1.42
32	2.93	79.62	1.42
33	2.9	76.42	1.66
34	3.03	87.07	1.97
35	3.05	84.74	1.91
36	3.33	74.31	1.82
37	4.91	77.75	0.6
38	4.85	80.03	0.59
39	4.69	78.29	0.56
40	4.53	77.66	0.59
41	3.97	73.92	0.79
42	3.97	75.47	0.89
43	3.65	79.08	0.95
44	3.28	77.25	0.88
45	3.06	79.39	1.33
46	2.89	81.63	1.5
47	2.66	81.41	1.57
48	2.44	75.54	1.69
49	3.43	97.56	1.82
50	3.2	96.06	1.63
51	3.14	91.57	1.54

52	2.95	91.05	1.56
53	2.84	94.26	0.91
54	2.63	92.49	0.98
55	2.46	94.35	0.96
56	2.15	90.88	0.93
57	1.91	99.23	0.65
58	1.91	99.23	0.65
59	1.91	99.23	0.65
60	1.72	94.53	0.89
61	2.28	90.34	0.8
62	3.8	92.48	0.45
63	4.46	94.25	0.29
64	4.79	93.44	0.25
65	4.81	88.82	0.26
66	5	98.87	0.24
67	4.56	94.66	0.15
68	4.41	97.88	0.16
69	3.81	95.72	0.25
70	2.22	91.58	0.53
71	2.8	89.42	0.39
72	3.67	84.24	0.27
73	7.85	82.44	0.02
74	7.68	82.93	0.09
75	6.91	89.53	0.18
76	6.87	91.48	0.21
77	5.71	93.4	0.02
78	5.89	84	0.03
79	6.35	86.4	0.04
80	6.14	93.59	0.03

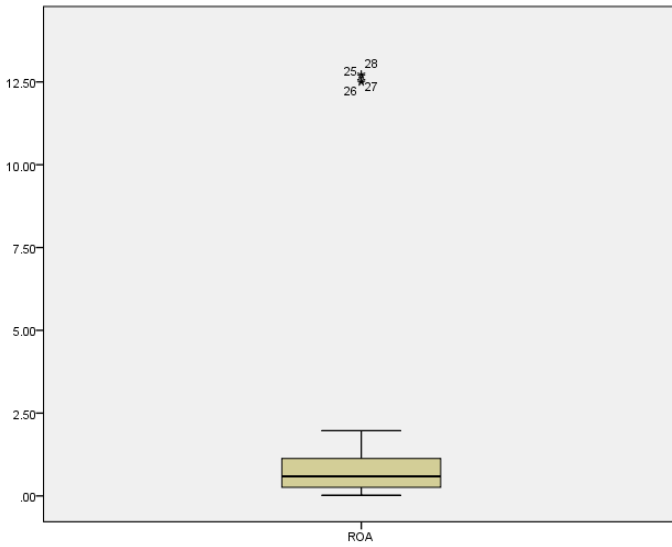
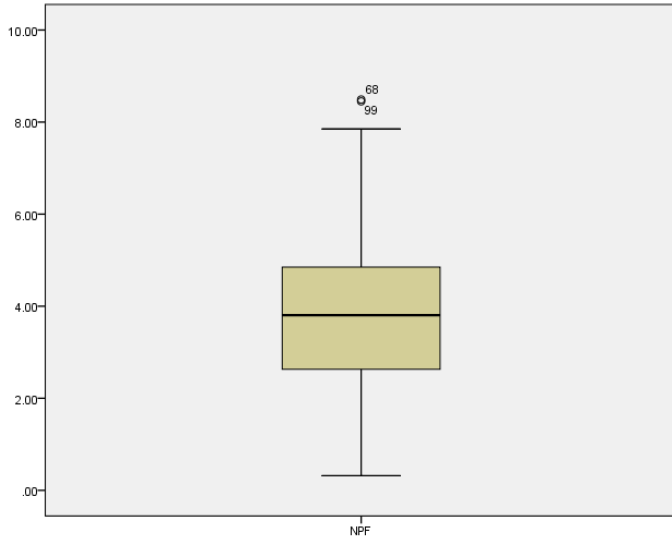
81	5.89	93.48	0.04
82	0.5	83.44	0.99
83	0.48	91.51	1.05
84	0.53	88.7	0.53
85	0.32	88.49	1.17
86	0.53	88.36	1.1
87	0.73	91.15	1.13
88	0.54	89.43	1.12
89	0.35	88.99	1.17
90	0.48	86.76	0.48
91	0.68	87.31	1.03
92	0.59	88.68	1
93	0.58	90.98	1.15
94	4.92	92.13	0.27
95	4.63	79.6	0.29
96	4.59	83.59	0.36
97	4.33	77.16	0.3
98	1.91	83.05	0.31
99	4.88	90.6	0.33
100	3.99	82.78	0.32
101	3.12	81.38	0.34
102	4.81	77.84	0.2
103	4.03	73.81	0.06
104	3.94	80.52	0.05

# Lampiran 3 : Output Outlier Olah Data SPSS

## 1. Outlier Data 1



## 2. Outlier Data 2



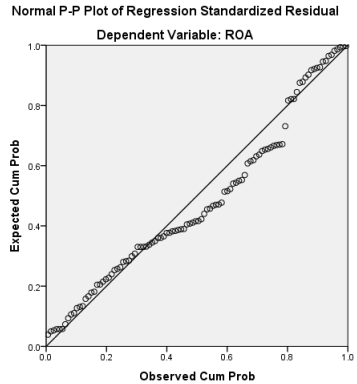
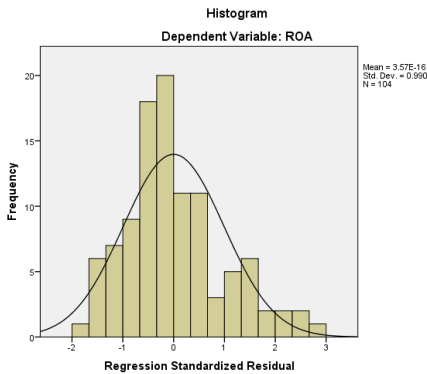
## Lampiran 4 : Output Olah Data SPSS

### 1. Statistik Deskriptif

#### Descriptive Statistics

	N	Minimum	Maximum	Mean	Std. Deviation
NPF	104	.32	7.85	3.7058	1.73278
FDR	104	68.05	99.23	84.6422	7.85988
ROA	104	.02	1.97	.6912	.54174
Valid N (listwise)	104				

### 2. Histogram dan normal P-P plot (variabel $X_1$ , dan $X_2$ )



### 3. Uji Normalitas

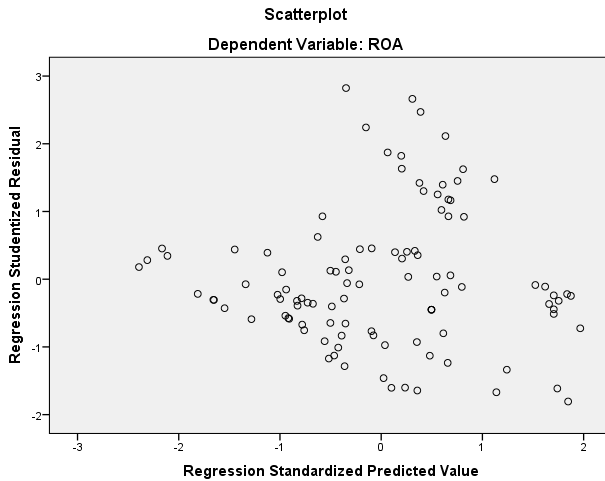
#### One-Sample Kolmogorov-Smirnov Test

		Unstandardized Residual
N		104
Normal Parameters <sup>a,b</sup>	Mean	0E-7
	Std. Deviation	.44228835
Most Extreme Differences	Absolute	.115
	Positive	.115
	Negative	-.044
Kolmogorov-Smirnov Z		1.177
Asymp. Sig. (2-tailed)		.125

a. Test distribution is Normal.

b. Calculated from data.

### 4. Hasil Uji Heteroskedastisitas dengan Grafik Scatterplot





### Coefficients<sup>a</sup>

Model	Unstandardized Coefficients		Standardized Coefficients	t	Sig.
	B	Std. Error	Beta		
(Constant)	.001	.000		14.463	.000
1 NPF	-4.055E-010	.000	-.067	-.683	.496
FDR	1.551E-005	.000	.144	1.457	.148

a. Dependent Variable: ABS\_RES

### 5. Hasil Uji Multikolinieritas

#### Coefficients<sup>a</sup>

Model	Unstandardized Coefficients		Standardized Coefficients	t	Sig.	Collinearity Statistics	
	B	Std. Error	Beta			Tolerance	VIF
(Constant)	-5.190	3.356		-1.546	.125		
1 NPF	-.719	.138	-.422	-5.221	.000	.919	1.088
FDR	.112	.037	.245	3.026	.003	.919	1.088

a. Dependent Variable: ROA

### 6. Hasil Uji Autokorelasi - Durbin Watson

#### Model Summary<sup>b</sup>

Model	R	R Square	Adjusted R Square	Std. Error of the Estimate	Durbin-Watson
1	.620 <sup>a</sup>	.384	.373	.58802	1.991

a. Predictors: (Constant), LnX2@4, LnX1@4

b. Dependent Variable: LnY@4

## 7. Hasil Uji Regresi Linier Berganda

### Coefficients<sup>a</sup>

Model	Unstandardized Coefficients		Standardized Coefficients	t	Sig.	Collinearity Statistics	
	B	Std. Error	Beta			Tolerance	VIF
1 (Constant)	-5.190	3.356		-1.546	.125		
NPF	-.719	.138	-.422	-5.221	.000	.919	1.088
FDR	.112	.037	.245	3.026	.003	.919	1.088

a. Dependent Variable: ROA

## 8. Hasil Uji Koefisien Determinasi

### Model Summary<sup>b</sup>

Model	R	R Square	Adjusted R Square	Std. Error of the Estimate	Durbin-Watson
1	.858 <sup>a</sup>	.735	.728	.21171	.862

a. Predictors: (Constant), FDR, NPF

b. Dependent Variable: ROA

## 9. Hasil Uji Signifikansi Simultan (Uji Statistik F)

### ANOVA<sup>a</sup>

Model	Sum of Squares	df	Mean Square	F	Sig.
1 Regression	10.080	2	5.040	25.264	.000 <sup>b</sup>
Residual	20.149	101	.199		
Total	30.229	103			

a. Dependent Variable: ROA

b. Predictors: (Constant), FDR, NPF

**10. Hasil Uji Signifikansi Parsial (Uji Statistik T)  
Coefficients<sup>a</sup>**

Model	Unstandardized Coefficients		Standardized Coefficients	T	Sig.
	B	Std. Error	Beta		
(Constant)	-5.190	3.356		-1.546	.125
1 NPF	-.719	.138	-.422	-5.221	.000
FDR	.112	.037	.245	3.026	.003

a. Dependent Variable: ROA

## Lampiran 5 : Kartu Bimbingan



UNIVERSITAS PGRI ADI BUANA SURABAYA  
**FAKULTAS EKONOMI BISNIS**  
 Kampus : Jl. Dukuh Menanggal XII/4, Telp- Fax. 031-8281183 Surabaya 60234  
 Website : <http://www.unipasby.ac.id>


### KARTU BIMBINGAN SKRIPSI


Nama	: Weny Yuniar Susanti
Prodi / NIM	: Akuntansi A / 171600166
Judul Skripsi	: Pengaruh Risiko Kredit dan Likuiditas Terhadap Profitabilitas Bank Umum Syariah
Dosen Pembimbing	: Dr. Taudikukul Akkar, S.Pd., M.Pd., M.Ak.
Periode Kepembimbingan	: 20 Oktober 2020 s/d 25 Maret 2021

### URAIAN KEGIATAN KEPEMBIMBINGAN :

NO	TANGGAL	MATERI BIMBINGAN	KET.	TANDA TANGAN
1.	23/10/2020	Pengajuan Judul	PEC	PEC
2.	03/11/2020	Bimbingan Bab I	PEC	PEC
3.	21/01/2021	Bimbingan Bab I dan II	PEC	PEC
4.	19/02/2021	Bimbingan Bab I, II dan III	PEC	PEC
5.	22/02/2021	Revisi Bab II dan III	PEC	PEC

Bimbingan selesai pada tanggal :

Dosen Pembimbing  
  
Dr. Taudikukul Akkar, S.Pd., M.Pd., M.Ak.

Mahasiswa,  
  
Weny Yuniar Susanti



**KARTU PERPANJANGAN BIMBINGAN SKRIPSI**

Nama	: Wery Yuliar Susanti
Prodi / NIM	: Akuntansi / 191600166
Judul Skripsi	: Pengaruh Risiko Kredit dan Likuiditas Terhadap Profitabilitas Bank Umum Syariah
Dosen Pembimbing	: Dr. Tawfikul Affkar, S.Pd., M.Pd., M.Ak
Periode Kepembimbingan	: 26 Maret s.d 27 Juni 2021

**URAIAN KEGIATAN KEPEMBIMBINGAN :**

NO	TANGGAL	MATERI BIMBINGAN	KET.	TANDA TANGAN
1	29/06/2021	Bimbingan Bab 4 Sampai Bab 5	baik	
2	16/07/2021	Revisi Bab 4 dan Bab 5	baik	
3	18/07/2021	Revisi Bab 4 Sampai Bab 5 dan Artikel	baik	
4	19/07/2021	Revisi Bab 4 Sampai Bab 5 dan Artikel	baik	
5	21/07/2021	ACC Bab 4 Sampai Bab 5 dan Artikel	ACC	

Bimbingan selesai pada tanggal  
Dosen Pembimbing

Dr. Tawfikul Affkar, S.Pd.,  
M.Pd., M.Ak



Mahasiswa

Wery Yuliar Susanti


## Lampiran 6 : Berita Acara Bimbingan Revisi Skripsi

### BERITA ACARA BIMBINGAN REVISI SKRIPSI


Nama Mahasiswa : Weny Yuniar Susanti  
NIM/Program Studi : 171600166 / Akuntansi  
Judul Skripsi : Pengaruh Risiko Kredit dan Likuiditas Terhadap Profitabilitas Bank Umum Syariah  
Tanggal Ujian Skripsi : 30 Juli 2021  
Penguji : 1. Dra. Hj. Yuni Sukandani, S.E., M.M.  
2. Nurdina, S.E., M.SA

No	Tanggal	Materi Konsultasi	Paraf Penguji I	Paraf Penguji II
1.	31/07/2021	1. Bab I sampai Bab V 2. Daftar Isi, Daftar Gambar, dan Daftar Tabel		
2.	10/08/2021	1. Bab I sampai Bab V 2. Rujukan		
3.	17/08/2021	1. Bab I sampai Bab V 2. Hipotesis dan Kesimpulan		
4.	28/08/2021	1. Bab I sampai Bab V 2. Perhitungan Rasio Kredit, Likuiditas dan Profitabilitas		
5.	09/09/2021	ACC		

Dosen Penguji 1

  
Dra. Hj. Yuni Sukandani, S.E., M.M.  
NPP : 8611142/DY

Dosen Penguji 2

  
Nurdina, S.E., M.SA  
NPP.1609816/DY