



**UNIVERSITAS PGRI
ADI BUANA
SURABAYA**

SKRIPSI

**PENGAPLIKASIAN SHADING DAN TINT PADA RIAS WAJAH MALAM
DENGAN BENTUK WAJAH PERSEGI PANJANG**

**DWI SAFITRI
NIM 175870031**

**PROGRAM STUDI VOKASIONAL KESEJAHTERAAN KELUARGA
FAKULTAS TEKNIK
UNIVERSITAS PGRI ADI BUANA SURABAYA
2021**



UNIVERSITAS PGRI ADI BUANA SURABAYA



SKRIPSI



**Pengaplikasian Shading Dan Tint Pada Rias Wajah Malam dengan
Bentuk Wajah Persegi Panjang**



**DWI SAFITRI
NIM. 175870031**



**PROGRAM STUDI PENDIDIKAN VOKASIONAL KESEJAHTERAAN KELUARGA
FAKULTAS TEKNIK**

UNIVERSITAS PGRI ADI BUANA SURABAYA





2021





SKRIPSI

**Pengaplikasian Shading Dan Tint Pada Rias Wajah Malam
dengan Bentuk Wajah Persegi Panjang**



**Diajukan untuk memenuhi salah satu syarat
guna memperoleh gelar SARJANA PENDIDIKAN pada
program studi Pendidikan Vokasional Kesejahteraan Keluarga
Fakultas Teknik**



**DWI SAFITRI
175870030**



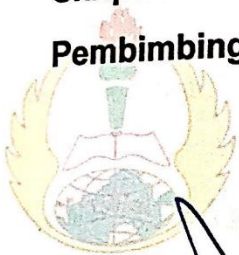
**PROGRAM STUDI PENDIDIKAN VOKASIONAL KESEJAHTERAAN
KELUARGA – TATA RIAS
FAKULTAS TEKNIK
2021**



Persetujuan Pembimbing



**Skripsi ini dinyatakan Siap diujikan
Pembimbing,**



**(Agus Ridwan Mbh., S.Pd., M.Pd)
NIDN. 0723087303**



Lembar Persetujuan Ujian Skripsi

**Skripsi ini telah disetujui oleh Panitia Ujian Skripsi Fakultas Teknik
Universitas PGRI Adi Buana Surabaya**

**Pada
Hari : Jumat**

Tanggal : 10 februari

Tahun : 2021

Panitia Ujian,

Ketua : Yunia Dwie Nurcahyanie, S.T., M.T.

Dekan

Sekretatris : Agus Ridwan Mbh, S.Pd, M.Pd

Ketua Program Studi PVKK

Anggota : Dr.Susilowati, M.Pd

Penguji I

: Sulistiami, S.Pd., M.Pd.

Penguji II



.....


.....


Motto

*“Jangan Berduka atas Apapun yang menghilang dari hidupmu”
“Karena apapun yang menghilang dari hidupmu, dia akan kembali dalam wujud lain” “Percayalah dan biarkan semesta bekerja untukmu”*

Persembahan

Skripsi ini saya persembahkan untuk diri saya sendiri yang sudah mau berjuang dan semangat untuk menyelesaikan skripsi meskipun bukan sesuatu yang mudah.

perjuangan ini saya persembahkan kepada Kedua orang tua saya, yang tak henti-hentinya mendo'akan saya , dan tanpa kenal lelah membiayai study saya hingga saat ini Bapak Kasturi dan Ibu Muginah.

Kepada ayu andriani saudari saya yang menjadi wali saya selama proses kuliah dalam keadaan dan situasi apapun saya ucapkan terimakasih

kepada partner in crime Nuansa Bagas, rezita, trusta, Fika, devi, Tasya, vina, dea, putri, vava Terimakasih atas kebersamaannya dan bantuannya.

Dan Bapak Agus Ridwan Mbh., S.Pd., M.Pd selaku dosen pembimbing yang sangat saya hormati karna mengajari banyak hal dan memberikan motifasi pada kehidupan saya dan membantu dalam proses kuliah saya Dan terakhir Terimakasih jurnalisa yang selalu menemani hari-hari saya

PERNYATAAN KEASLIAN KARYA SKRIPSI

Saya yang bertanda tangan dibawah ini :

Nama : Dwi Safitri
NIM : 175870030
Program Studi : Pendidikan Vokasional Kesejahteraan Keluarga
Tata Rias
Fakultas : Teknik
Judul Sripsi : Pengaplikasian Shading Dan Tint Pada Rias Wajah
Malam dengan Bentuk Wajah Persegi Panjang
Dosen Pembimbing : Agus Ridwan Mbh., S.Pd., M.Pd.

Menyatakan skripsi tersebut adalah bukan hasil menjiplak sebagian maupun keseluruhan, kecuali dalam bentuk kutipan yang telah disebutkan sumbernya.

Demikian surat pernyataan saya buat dengan sebenarnya.

Surabaya, 06 Februari 2021

Dosen Pembimbing,



Agus Ridwan Mbh., S.Pd., M.Pd

NIDN. 0723087303

Yang membuat pernyataan,



Dwi Safitri

Nim.175870030

KATA PENGANTAR

Puji syukur penulis haturkan kehadiran Allah SWT, dengan limpahan rahmat dan ridhoNya, akhirnya penulis dapat menyelesaikan proposal skripsi. Studi ini bertujuan untuk memenuhi salah satu syarat memperoleh gelar Sarjana Teknik Program Studi Pendidikan Vokasional Kesejahteraan Keluarga Fakultas Teknik Universitas PGRI Adi Buana Surabaya. Ucapan terima kasih dan penghargaan perlu penulis sampaikan kepada berbagai pihak yang telah memberikan bantuan berupa bimbingan, arahan, saran, dukungan dan kemudahan sejak awal sampai akhir penyusunan proposal skripsi ini. Tidak lupa ucapan terima kasih kami sampaikan kepada :

1. Kedua orang tuaku tercinta Bapak Kasturi dan Ibu Muginah terima kasih atas dukungan moral dan materinya
2. Dekan Fakultas Teknik Yunia Dwie Nurcahyanie.,S.T.,M.T.,Universitas PGRI Adi Buana Surabaya
3. Agus Ridwan Mbh.,S.Pd.,M.Pd Selaku ketua Program Studi Pendidikan Vokasional Kesejahteraan Keluarga sekaligus Dosen pembimbing Proposal Skripsi, yang telah dengan ikhlas memberikan, ilmu, tenaga dan waktunya.
4. Seluruh Bapak/ibu Dosen beserta Staff di Program Studi Pendidikan Vokasional Kesejahteraan Keluarga dan Fakultas Teknik
5. Teman – teman Prodi Pendidikan Vokasional Kesejahteraan Keluarga Seangkatan terimakasih atas kerja keras dan kekompakannya. Harapan peneliti, semoga hasil penelitian ini dapat digunakan bagi para akademis dan yang membutuhkan.

Surabaya 06 Februari 2021

Dwi Safitri

Nim.175870030

DAFTAR ISI

HALAMAN JUDUL	i
HALAMAN PENGAJUAN SKRIPSI	ii
LEMBAR PERSETUJUAN PEMBIMBING	iii
LEMBAR PERSETUJUAN PANITIA UJIAN	iv
MOTTO	v
LEMBAR PERNYATAAN KEASLIAN KARYA SKRIPSI	vi
KATA PENGANTAR	vii
DAFTAR ISI	viii
DAFTAR TABEL	ix
DAFTAR GAMBAR	x
LAMPIRAN	xii
ABSTRAK	xiii
ABSTRACT	xiv
BAB I PENDAHULUAN	
A. Latar Belakang	1
B. Batsan Masalah.....	4
C. Rumusan Masalah.....	4
D. Tujuan Penelitian.....	5
E. Manfaat Penelitian.....	5
BAB II TINJAUAN PUSTAKA	
A. Landasan Teori.....	7
B. Tinjauan Penilaian yang Relevan	21
C. Kerangka Konseptual.....	22
D. Asumsi.....	23
BAB III METODOLOGI PENELITIAN	
A. Pendekatan Penelitian	24
B. Data dan Sumber Data.....	24
C. Teknik Pengumpulan Data.....	26
D. Teknis Analisis Data.....	29
E. Keabsahan Data.....	29
F. Jadwal Kegiatan.....	29
BAB IV HASIL PENELITIAN DAN PEMBAHASAN	
A. Hasil Penelitian.....	30
B. Pembahasan atau Interpretasi.....	54
BAB V PENUTUP	
A. Penutup	57
B. Saran.....	58
DAFTAR PUSTAKA	59

**DAFTAR
TABEL**

Tabel Halaman

Tabel 3.1 Instrumen wawancara..... 24

Tabel 3.2 Kisi-kisi instrumen wawancara..... 25

Tabel 4.1 Alat dan bahan 28

DAFTAR GAMBAR

Gambar 2.2 bentuk wajah bulat	8
Gambar 2.3 bentuk wajah persegi.....	9
Gambar 2.4 bentuk wajah segitiga.....	9
Gambar 2.5 bentuk wajah persegi Panjang.....	10
Gambar 2.6 bentuk wajah Hati.....	11
Gambar 2.7 bentuk wajah berlian	11
Gambar 2.8 skin type	13
Gambar 2.9 Rias Malam Hari	13
Gambar 4.17 cara mengenali jenis warna kulit.....	31
Gambar 4.18 pengaplikasian foundation.....	32
Gambar 4.19 bentuk wajah persegi panjang.....	32
Gambar 4.20 membersihkan wajah.....	32
Gambar 4.21 mengaplikasikan pelembab	32
Gambar 4.22 mengaplikasikan foundation	33
Gambar 4.23meratakan foundation menggunakan spons	33
Gambar 4.24pengaplikasian shading pada wajah	33
Gambar 4.25pengaplikasian shading tampak kiri dan kanan.....	33
Gambar 4.26 hasil blending shading dalam	34
Gambar 4.27 pengaplikasian tint	34

Gambar4.28 pengaplikasian bedak tabur	34
Gambar 4.29 merias mata	34
Gambar 4.30 pengaplikasian blushon	35

LAMPIRAN

Lampiran Halaman

Lampiran 1 Format Berita Acara Bimbingan SkripsiI.....	53
Lampiran 2 Surat Permohonan Izin Penelitian.....	54
Lampiran 3 Dokumentasi Make Up.....	55
Lampiran 4 Dokumentasi Wawancara.....	5

