

DAFTAR PUSTAKA

- Agus, Sartono. 2014. *Manajemen Keuangan : Teori dan Aplikasi*. Edisi Keempat. Yogyakarta: BPFE.
- Arifin, Johar. 2017. *SPSS 24 untuk penelitian dan skripsi*. Jakarta: PT.Elex Media Komputindo.
- Arikunto, Suharsimi. 2013. *Prosedur Penelitian, Suatu Pendekatan Praktik*. Jakarta: Rineka Cipta.
- Bionda, Azeria Ra dan Mahdar, Nera Marinda. 2017. Pengaruh Gross Profit, Net Profit Margin, Return On Asset, dan Return On Equity Terhadap Pertumbuhan Laba Pada Perusahaan Manufaktur di Bursa Efek Indonesia. *Jurnal*. ISSN 2356-4385. Vol 4 Februari 2017.
- Brigham dan Houston. 2014. *Dasar-Dasar Manajemen Keuangan*. Jakarta: Salemba Empat
- Darmawan, Deni. 2014. *Metode Penelitian Kuantitatif*. Cetakan Kedua. Bandung: PT. Remaja Rosdakarya.
- Echdar. 2017. *Metode Penelitian Manajemen Bisnis Panduan Komprehensif langkah demi langkah Penelitian Untuk Skripsi, Tesis dan Disertasi*. Bogor: Ghalia Indonesia.
- Fahmi, Irham. 2013. *Pengantar Manajemen Keuangan*. Bandung: Alfabeta
- _____.2015. *Pengantar Manajemen Keuangan*. Edisi keempat. Bandung: Alfabeta.
- Ghozali, Imam.2016. *Aplikasi Analisis Multivariete dengan Program IBM SPSS 23*. Semarang: Universitas Diponegoro.
- Harahap, Sofyan Syafri. 2010. *Analisis Kritis atas Laporan Keuangan*. Rajawali Persada, Jakarta
- _____.2015. *Analisa Kritis atas Laporan Keuangan*. Jakarta: PT. Raja Grafindo Persada.

- Hariwijaya, M.2017. *Metode dan Teknik Penulisan Skripsi, Tesis dan Desertasi..Elmatea.*
- Hery. 2015. *Analisis Laporan Keuangan.* Edisi 1. Yogyakarta: CAPS
- . 2016. *Analisis Laporan Keuangan.* Jakarta : Grasindo.
- . 2017. *Teori Akuntansi Pendekatan Konsep dan Analisis.* Jakarta: PT. Grasindo.
- Ikatan Akuntan Indonesia.2016. *Standar Akuntansi Keuangan.* Jakarta: Ikatan Akuntansi Indonesia.
- Ikatan Bankir Indonesia. 2016. *Manajemen Risiko 2.* Jakarta: PT. Gramedia Pustaka Utama.
- Indonesia Stock Exchange Bursa Efek Indonesia, Laporan Keuangan dan Tahunan Audited, <http://www.idx.co.id> diakses tanggal 18 November 2018, pukul 20.00
- Jumingan. 2014. *Analisis Laporan Keuangan.* Jakarta: PT. Raja Grafindo Persada
- . 2017. *Analisis Laporan Keuangan.* Cetakan Keenam. Jakarta :PT.Bumi Aksara.
- Kasmir. 2016. *Analisis Laporan Keuangan.* Jakarta: PT. Raja Grafindo Persada.
- .2017. *Pengantar Manajemen Keuangan Edisi Kedua* Cetakan Keenam.Jakarta: Kencana.
- Kementrian Perindustrian Republik Indonesia.2017.Industri Kemasan Plastik Menggeliat. Dalam <http://www.kemenperin.go.id/artikel/16974/industri-kemasan-plastik-menggeliat>. Diakses pada 8 Januari 2019
- Muhammad, zaki.2017. Analisis Pengaruh Arus Kas dan Pertumbuhan Laba Terhadap Return Saham Pada

- Perusahaan Manufaktur Sektor Industri Dasar dan Kimia yang Terdaftar di Bursa Efek Indonesia Tahun 2011-2014. Skripsi. Universitas Lampung.
- Murhadi, Werner R.2015. *Analisis Laporan Keuangan, Proyeksi dan Valuasi Saham*. Jakarta: Salemba Empat
- Oktafina, Nyimas Tri. 2018. Persaingan Dunia Bisnis di Era Modern Antara Bisnis & Cemburu Sosial. Dalam <http://www.koranriau.net/persaingan-dunia-bisnis-di-era-modern-antara-bisnis-dan-cemburu-sosial-nyimas-tri-oktafina/>. Diakses pada 8 Januari 2019
- Pradani, Ira Ayu. 2018. Pengaruh Rasio Keuangan Terhadap Pertumbuhan Laba Pada Perusahaan Asuransi Syariah Di Indonesia. Skripsi. Universitas Islam Negeri Sunan Ampel.
- Rudianto. 2013. *Akuntansi Manajemen Informasi untuk Pengambilan Keputusan Strategis*. Jakarta: Erlangga
- Saham Ok.2018. Daftar Perusahaan Sub Sektor Plastik dan Kemasan yang Terdaftar Sebagai Perusahaan Publik di Bursa Efek Indonesia (BEI) Tahun 2014-2018. www.sahamok.com diakses 13 November 2018, pukul 09.15
- Santoso, Singgih. 2014. *Statistik Parametrik Konsep dan Aplikasi dengan SPSS*. Jakarta: PT. Elex Media Komputer.
- Sarwono, Jonanthan. 2017. *Mengenai Prosedur-Prosedur Populer Dalam SPSS 23*. Jakarta: PT. Elex Media Komputindo.
- Setiaji, Ageng. 2017. Pengaruh Rasio Keuangan terhadap Pertumbuhan Laba pada Perusahaan Infrastruktur, Utilitas dan Transportasi yang terdaftar di BEI

- periode 2013-2016. Artikel. ISSN: BBB-BBB, Vol.01 No 08, Hal 1-20. Universitas Nusantara PGRI Kediri.
- Sugiyono. 2016. *Metode Penelitian Pendidikan Pendekatan Kuantitatif, Kualitatif dan R&D*. Bandung: Alfabeta.
- _____. 2017. *Metode Penelitian Kuantitatif, Kualitatif, dan R&D*. Bandung: Alfabeta, CV
- Sulindawati, Erni Ni Luh Gede, Yuniarta, Adi Gede, dan Purnamawati, Ayu I Gusti. 2017. *Manajemen Keuangan: Sebagai Dasar Pengambilan Keputusan Bisnis*. Depok: PT. Raja Grafindo Persada.
- Sujarweni, Wiratna. 2015. *Akuntansi Manajemen*. Yogyakarta: Pustaka Baru Press
- Utari, Dewi, Purwanti Ari dan Prawironegoro Darjono. 2014. *Manajemen Keuangan*. Jakarta: Mitra Wacana Media.
- Wahyu, Tri., Ayem, Sri dan Suyanto. 2017. "Pengaruh Quick Ratio, Debt to Equity Ratio, Inventory Turnover dan Net Profit Margin Terhadap Pertumbuhan Laba Pada Perusahaan Manufaktur Yang Terdaftar Di Bursa Efek Indonesia Tahun 2011 - 2015". 2017. Jurnal. P-ISSN : 2550-0376, e- ISSN: 2549-9637, Volume 1 No.2, Hal 117-126. Universitas Sarjanawiyata Tamansiswa Yogyakarta.
- Wijaya, David. 2016. *Praktikum Manajemen Keuangan I Berbasis IFRS*. Jakarta: Mitra Wacana Media.

LEMBAR PERSETUJUAN

Skripsi ini telah disetujui oleh dosen pembimbing dan layak untuk diuji:

Tanggal : 17 Juli 2019

Dosen Pembimbing I,



Dra. Hj. Yuni Sukandani, S.E., M.M. Dr. Moh. Afrizal M, S.E.A.k., MSA., CA., ACPA.

NPP : 8611142/DY












Dosen Pembimbing II,



NPP : 1509745/DY

BERITA ACARA BIMBINGAN SKRIPSI


1. Nama Mahasiswa : Iis Janatu Amanah
2. NIM : 151600039
3. Program Studi : Akuntansi
4. Tanggal Mengajukan Skripsi : 22 Oktober 2018
5. Judul Skripsi : Pengaruh Rasio Profitabilitas, Debt to Equity Ratio dan Rasio Likuiditas terhadap Pertumbuhan Laba Perusahaan (Study Pada Perusahaan Plastik dan Kemasan yang terdaftar di BEI Tahun 2013 - 2017)
6. Dosen Pembimbing I : Dra. Hj. Yuni Sukandani, S.E., M.M.
7. Dosen Pembimbing II : Dr. Moh Afrizal M,S.E. Ak., MSA.,CA.,ACPA
8. Konsultasi :

No	Tanggal	Paraf Bimbingan		Uraian/Kegiatan
		I	II	
1.	22/11/2018			ACC Judul
2.	10/12/2018			Revisi Bab 1-3
3.	20/12/2018			Revisi Bab 1-3
4.	27/12/2018			Revisi Bab 1-3
5.	16/01/2019			Revisi Bab 1-3
6.	25/01/2019			Revisi Bab 1 & 2
7.	25/01/2019			ACC Bab 3
8.	29/01/2019			ACC Bab 1
9.	29/01/2019			Revisi Bab 2
10.	05/02/2019			ACC Bab 2
11.	21/03/2019			Revisi Bab 4-5
12.	27/03/2019			Revisi Bab 4-5

13.	03/04/2019			Revisi Bab 4-5
14.	06/04/2019			Revisi Bab 4-5
15.	11/04/2019			Revisi Bab 4-5
16.	09/05/2019			ACC Bab 4-5

9. Tanggal selesai menulis skripsi : 09 Mei 2019

Dosen Pembimbing I,



Dra. Hj. Yuni Sukandani, S.E., M.M. Dr. Moh. Afrizal M, S.E.A.k., MSA, CA, ACPA.
NPP : 8611142/DY

Surabaya, 15 Juli 2019

Dosen Pembimbing II,



NPP : 1509745/DY

Hasil Uji Normalitas

One-Sample Kolmogorov-Smirnov Test

		Unstandardized Residual
N		25
Normal Parameters ^{a,b}	Mean	0E-7
	Std. Deviation	,33574904
Most Extreme Differences	Absolute	,111
	Positive	,103
	Negative	-,111
Kolmogorov-Smirnov Z		,553
Asymp. Sig. (2-tailed)		,920

a. Test distribution is Normal.

b. Calculated from data.

Hasil Uji Multikolinearitas

Coefficients^a

Model	Unstandardized Coefficients		Standardized Coefficients	t	Sig.	Collinearity Statistics	
	B	Std. Error	Beta			Tolerance	VIF
1 (Constant)	-,757	,364		-2,079	,050		
NPM	1,293	,435	,837	2,970	,007	,406	2,465
DER	,276	,254	,290	1,089	,289	,454	2,203
CR	-,057	,074	-,235	-,769	,450	,346	2,890

a. Dependent Variable: Pertumbuhan Laba

Hasil Uji Heterokedastisitas

Coefficients^a

Model	Unstandardized Coefficients		Standardized Coefficients	t	Sig.
	B	Std. Error	Beta		
1 Constant	,202	,212		,953	,351
NPM	,145	,253	,191	,572	,573
DER	,076	,147	,161	,513	,613
CR	-,025	,043	-,212	-,587	,563

a. Dependent Variable: Abs_RES

Hasil Uji Autokorelasi Durbin - Watson

Model Summary^b

Model	R	R Square	Adjusted R Square	Std. Error of the Estimate	Durbin-Watson
1	,568 ^a	,323	,226	,35893	1,306

a. Predictors: (Constant), CR, DER, NPM

b. Dependent Variable: Pertumbuhan Laba

Hasil Uji Autokorelasi Run Test

Runs Test

	Unstandardized Residual
Test Value ^a	,07689
Cases < Test Value	12
Cases >= Test Value	13
Total Cases	25
Number of Runs	9
Z	-1,629
Asymp. Sig. (2-tailed)	,103

a. Median

Hasil Uji Regresi Linier Berganda

Koefisien Korelasi	R = 0,568
Koefisien Determinasi	R Square = 0,323
Persamaan Garis Regresi	Constanta = -0,757 Rasio Profitabilitas = 1,293 Debt to Equity Ratio = 0,276 Rasio Likuiditas = -0,057

Hasil Uji Koefisien Korelasi

Model Summary

Model	R	R Square	Adjusted R Square	Std. Error of the Estimate
1	,568 ^a	,323	,226	,35893

a. Predictors: (Constant), CR, DER, NPM

Hasil Uji Persamaan Garis Linier

Coefficients^a

Model	Unstandardized Coefficients		Standardized Coefficients	t	Sig.
	B	Std. Error	Beta		
1 (Constant)	-,757	,364		-2,079	,050
1 NPM	1,293	,435	,837	2,970	,007
1 DER	,276	,254	,290	1,089	,289
1 CR	-,057	,074	-,235	-,769	,450

a. Dependent Variable: Pertumbuhan Laba

Hasil Uji Hipotesis Parsial (Uji-t)

Coefficients^a

Model	Unstandardized Coefficients		Standardized Coefficients	t	Sig.
	B	Std. Error	Beta		
(Constant)	-,757	,364		-2,079	,050
NPM	1,293	,435	,837	2,970	,007
DER	,276	,254	,290	1,089	,289
CR	-,057	,074	-,235	-,769	,450

a. Dependent Variable: Pertumbuhan Laba

Hasil Uji Hipotesis Simultan Uji-F

ANOVA^a

Model	Sum of Squares	df	Mean Square	F	Sig.
1 Regression	1,291	3	,430	3,342	,039 ^b
Residual	2,705	21	,129		
Total	3,997	24			

a. Dependent Variable: Pertumbuhan Laba

b. Predictors: (Constant), CR, DER, NPM