

DAFTAR PUSTAKA

- Anis Mafiroh.2016. Pengaruh Kinerja Keuangan dan Mekanisme *Corporate Governace* terhadap *Financial Distress* (Studi Empiris pada Perusahaan Manufaktur yang terdaftar di Bursa Efek Indonesia Periode 2011 - 2014). RisetAkuntansidanKeuangan Indonesia.Vol. I No. 1
- Atika, D. (2012). "Pengaruh Beberapa Rasio Keuangan terhadap Prediksi Kondisi Financial Distress". *Universitas Brawijaya Malang* .
- Damayanti, Desi Luh, dan Yuniarta Adi G. 2017. Analisis Pengaruh Kinerja Keuangan, Ukuran Komite Audit, dan Kepemilikan Manajerial terhadap *Financial Distress* (Studi Pada Perusahaan Manufaktur yang terdaftar di Bursa Efek Indonesia Periode 2011 - 2015).e-Journal Vol. 7. No.1
- Deanta. (2009). *EXCEL Untuk Analisis Laporan Keuangan dan Prediksi Kebangkrutan Perusahaan*", ISBN: 978.979.1078.65.8. Yogyakarta: Gava Media.
- Fahmi, Irham. 2014. *Analisis Laporan Keuangan*. Bandung: Alfabeta.
- Ghozali, Imam. 2016. *Aplikasi Analisis Multivariate dengan program IBM SPSS 20*. Cetakan VI. Semarang: BadanPenerbitUniversitasDiponegoro.
- Hanafi, M.M. 2016. *Analisis Laporan Keuangan*(Edisi 4). Cetakan I.Yogyakarta :Sekolah tinggi ilmu manajemen YKPN .
- Hanifah, O. (2013). Pengaruh Struktur Corporate Governance dan Financial Indicators terhadap kondisi Financial Distress

pada Perusahaan Manufaktur yang terdaftar di Bursa Efek Indonesia". *Universitas Diponegoro* .

Horne, Van C.J dan JR, Wachowis, M.J, 2012.*Prinsip – prinsip manajemen keuangan (Edisi 2). Cetakan 1.*Jakarta:Salemba Empat.

Ikatan Akuntansi Indonesia. 2012. *Standar Akuntansi Keuangan*. Jakarta: Salemba Empat.

Kasmir. 2016. *Analisis Laporan Keuangan*. Jakarta : Rajawali Pers.

Keown, A. J. (2011). "*Manajemen Keuangan : Prinsip dan Penerapan*" , Edisi Kesepuluh. Jakarta: PT. Indeks.

Mas'ud, I, dan Srengga Maymi R. 2012.*Analisis Rasio Keuangan untuk Memprediksi Kondisi Financial Distress Perusahaan Manufaktur yang terdaftar di Bursa Efek Indonesia.*JurnalAkuntansi UNEJ. Vol. 10 No. 2

Munawir, 2014.*Analisis Laporan Keuangan*.Yogyakarta : Liberty.

Nazir. 2014. *Metode Penelitian*. Bogor: Ghalia Indonesia.

Novelieta, C, dan Komala Ratna A. (2018). Pengaruh Rasio Aktivitas dan Rasio *Leverage* terhadap *Financial Distress*. (Studi Kasus pada Perusahaan Sub Sektor Tekstil dan Garment yang terdaftar di Bursa Efek Indonesia Tahun 2011 - 2015). *Jurnal Riset Akuntansi*.Vol. 10 No. 2. Universitas Komputer Indonesia

Rahayu, Putri W, dan Sopian Dani (2017). Pengaruh Rasio Keuangan dan Ukuran Perusahaan terhadap *Financial*

Distress (Studi Empiris pada Perusahaan *Food and Beverage* di Bursa Efek Indonesia).JurnalUmt. Vol. 1 No. 2

Sub Sektor RokokBEI (4), Saham OK,
<https://www.sahamok.com/emiten/sektor-industri/sub-sektor-rokok/>. 15 Juni 2019, 14.00 WIB.

Sugiyono. 2015. *Metode Penelitian Kuantitatif, Kualitatif, dan R&D*. Bandung: Alfabeta

Susana Handajani. 2013. Pengaruh Kinerja Keuangan terhadap *Financial Distress* pada Perusahaan Perbankan di Bursa Efek Indonesia tahun 2008 - 2011.JurnalIlmiahMahasiswaManajemen. Vol. 2 No. 3

Triwahyuningtyas, m. (2012). Analisis Pengaruh Struktur Kepemilikan, Ukuran Dewan Komisaris Independen, Likuiditas dan *Leverage* terhadap terjadinya kondisi *Financial Distress* (Studi Kasus Perusahaan Manufaktur yang terdaftar di Bursa Efek Indonesia Periode 2008 - 2010).Skripsi.

Wardiah, M. L. (2013). "*Dasar - Dasar Perbankan*", ISBN: 978.979.076.307.4. Bandung: CV Pustaka Setia

Wijayangka, C. 2014. Analisis Kinerja Keuangan Perusahaan Sektor Manufaktur Akibat Krisis Keuangan Amerika. Jurnal Manajemen Indonesia.Vol. 14. No. 2



DAFTAR HADIR PESERTA SEMINAR PROPOSAL

Judul : Pengaruh Kinerja Keuangan terhadap *Financial Distress* pada Perusahaan Rokok yang terdaftar di Bursa Efek Indonesia Periode 2014 - 2018

Nama Pembicara : Lusiana Sri Wahyu Ningrum

NIM : 161609001

Fakultas/Jurusan : Ekonomi/Akuntansi

Angkatan : 2016

Hari/Tanggal : Kamis, 24 Oktober 2019

Pukul : 15.00 WIB

Dosen Pembimbing : Dra. Hj. Yuni Sukandani, S.E., M.M

NO	NAMA	NIM	FAKULTAS/PRODI	TANDA TANGAN
1	Rahmania k.A	161600025	Ekonomi / Akuntansi	
2	Nafisa D.A	161500181	Ekonomi / Manajemen	
3	Febby Ayu C	161500249	Ekonomi / Manajemen	
4	Auliyana Lustris Rain	161600061	Ekonomi / Akuntansi	
5	Mufatihatur Rizky	161600203	Ekonomi / Akuntansi	
6	Wahyu Octaviana	161600224	Ekonomi / Akuntansi	
7	Eka Septian Dwi Cahya	161600207	Ekonomi / Akuntansi	
8	Rizky Dewy P	161600130	Ekonomi / Akuntansi	
9	Beriani Rihanting AS	161600039	Ekonomi / Akuntansi	
10	MARIA WIDYA FRANSISCA	161509001	EKONOMI / MANAJEMEN	
11	Almu Khairatun Nisa	161500107	Ekonomi / Manajemen	
12	Achmad Adi Raharjo	161500129	Ekonomi / Manajemen	
13	Angga Pitimbora	161500359	Ekonomi / Manajemen	
14	Moch. Nur Farid Ibrahim	161600108	Ekonomi / Akuntansi	
15	Febrianto	161600199	Ekonomi / Akuntansi	
16	Yurida Susmita	161600068	Ekonomi / Akuntansi	
17	Aar Nurvitta J.	161600197	Ekonomi / Akuntansi	
18	Agriyani Wahyuningrum	161600110	Ekonomi / Akuntansi	



UNIVERSITAS PGRI ADI BUANA SURABAYA
FAKULTAS EKONOMI
Jl. Dukuh Menanggal XII/4, Telp-Fax. 031-8281183 Surabaya 60234
Website: <http://www.fec.unipasby.ac.id>

19	IFA FAUZIAH	161600086	Ekonomi / Akuntansi	<i>[Signature]</i>
20	Diyah Nurrita A.	161600133	Ekonomi / Akuntansi	<i>[Signature]</i>
21	Murtia Fitri	161600176	Ekonomi / Akuntansi	<i>[Signature]</i>
22	Naniyuh Awionita	161600201	Ekonomi / Akuntansi	<i>[Signature]</i>
23	Fitriani Santosa	161600060	Ekonomi / Akuntansi	<i>[Signature]</i>
24	Murba'itly Ming S.	161600134	Ekonomi / Akuntansi	<i>[Signature]</i>
25				
26				
27				
28				
29				
30				

Nama Mahasiswa

[Signature]

Lusiana Sri Wahyu Ningrum
161609001







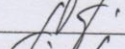





Mengetahui,

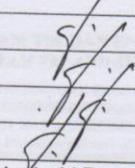
Dosen Pembimbing

Dra. Hj. Yuni Sukandani, S.E., M.M
NPP : 8611142/DY

BERITA ACARA BIMBINGAN SKRIPSI

Nama Mahasiswa : Lusiana Sri Wahyu Ningrum
NIM : 161609001
Progam Studi : Akuntansi
Tanggal Mengajukan Skripsi : 29 Oktober 2019
Judul Skripsi : Pengaruh Kinerja Keuangan Terhadap Financial Distress Pada Perusahaan Rokok Yang Terdaftar Di Bursa Efek Indonesia (BEI) Periode 2014 - 2018
Dosen Pembimbing : Dra. Hj. Yuni Sukandani,S.E., M.M.
Konsultasi :


No.	Tanggal	Paraf Pembimbing	Uraian/Kegiatan
1.	26/11/2018		ACC Judul
2.	31/12/2019		BAB I - III (Revisi)
3.	17/01/2019		BAB I - III (Revisi)
4.	12/03/2019		BAB I - III (Revisi)
5.	30/03/2019		BAB I - III (Revisi)
6.	15/04/2019		BAB I - III (Revisi)
7.	11/05/2019		BAB I - III (Revisi)
8.	21/05/2019		BAB I - III (Revisi)
9.	14/07/2019		BAB I - III (Revisi)
10.	13/08/2019		BAB I - III (Revisi)
11.	02/09/2019		BAB I - III (Revisi)
12.	02/10/2019		BAB I - III (Revisi)

13.	14/10/2019		BAB I - III (ACC)
14.	26/11/2019		BAB IV - V (Revisi)
15.	06/12/2019		BAB IV - V (Revisi)
16.	16/12/2019		BAB IV - V (ACC)

Tanggal selesai menulis skripsi : 16 Desember 2019

Surabaya, 16 Desember 2019

Dosen Pembimbing,



Dra. Hj. Yuni Sukandani, S.E., M.M.

NPP : 8611142/DY

BERITA ACARA BIMBINGAN REVISI SKRIPSI

1. Nama Mahasiswa : Lusiana Sri Wahyu Ningrum
2. NIM : 161609001
3. Progam Studi : Akuntansi
4. Tanggal Sidang : 17 Januari 2020
5. Judul Skripsi : Pengaruh Kinerja Keuangan Terhadap *Financial Distress* Pada Perusahaan Rokok Yang Terdaftar di Bursa Efek Indonesia (Periode 2014 – 2018)
6. Konsultasi :

No.	Tanggal	Uraian Kegiatan	Paraf Penguji I	Paraf Penguji II
1.	17-01-2020	Revisi BAB I, II, III		
		Revisi BAB II, IV		
2.	27-01-2020	ACC BAB I, II, III		
3.	27-01-2020	ACC BAB II, IV		

Surabaya, 10 Februari 2020

Penguji I



Drs. Sugijanto M. Ak
NPP: 0501487 /DY

Penguji II



Fachrudiy Asj'ari, Dr. MM S.Psi
NPP: 1202612 /DY

Uji Normalitas (Kolmogorov Smirnov)

One-Sample Kolmogorov-Smirnov Test		
		Unstandardized Residual
N		20
Normal Parameters ^{a,b}	Mean	0E-7
	Std. Deviation	,21407522
	Absolute	,139
Most Extreme Differences	Positive	,139
	Negative	-.093
Kolmogorov-Smirnov Z		,620
Asymp. Sig. (2-tailed)		,836

a. Test distribution is Normal.

b. Calculated from data.

Uji Multikolinieritas

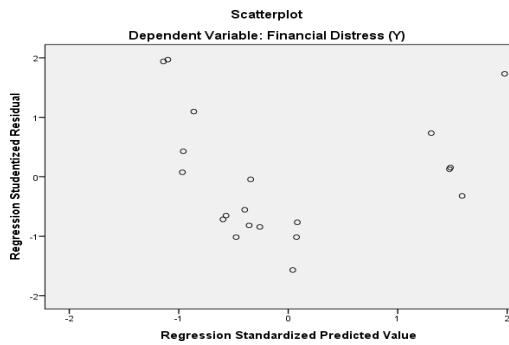
<u>Uji Multikolinieritas</u>	<u>Hasil</u>	<u>Keterangan</u>
<u>Rasio Likuiditas</u>	VIF = 1,057 (<10) dan Tolerance = 0,947 mendekati 1	<u>Tidak terjadi</u> <u>Multikolinieritas</u>
<u>Rasio Profitabilitas</u>	VIF = 1,000 (<10) dan Tolerance = 1,000 mendekati 1	<u>Tidak terjadi</u> <u>Multikolinieritas</u>
<u>Rasio Solvabilitas</u>	VIF = 1,056 (<10) dan Tolerance = 0,947 mendekati 1	<u>Tidak terjadi</u> <u>Multikolinieritas</u>

Uji Autokorelasi

Runs Test	
	Unstandardized Residual
Test Value ^a	-.02655
Cases < Test Value	10
Cases >= Test Value	10
Total Cases	20
Number of Runs	10
Z	-.230
Asymp. Sig. (2-tailed)	.818

a. Median

Scatterplot Uji Heteroskedastisitas



Uji Analisis Regresi Linier Berganda

<u>Variabel</u>	<u>Koefisien Regresi</u>	<u>t_{hitung}</u>	<u>Sig</u>
<u>Konstanta</u>	1,035		
Rasio Likuiditas (X1)	-,007	-,602	,556
Rasio Profitabilitas (X2)	4,650	8,651	,000
Rasio Solvabilitas (X3)	-,376	-1,948	,069

Uji-t

<u>Variabel</u>	<u>t_{hitung}</u>	<u>Sig</u>	<u>Keterangan</u>
Rasio Likuiditas (X1)	-,602	,556	<u>Tidak Signifikan</u>
Rasio Profitabilitas (X2)	8,651	,000	<u>Signifikan</u>
Rasio Solvabilitas (X3)	-1,948	,069	<u>Tidak Signifikan</u>

Uji-f

<u>F</u>	<u>Sig</u>	<u>Keterangan</u>
26,261	,000 ^b	<u>Berpengaruh Signifikan</u>