



**UNIVERSITAS
PGRI ADI BUANA
SURABAYA**

SKRIPSI

**Pengaruh Debt to Equity Rasio (DER)
Terhadap Profitabilitas pada Rumah Makan
TRISNO Mojosari**

Rena Noviana Sujono
151600042

Dosen Pembimbing
Drs. R. Bambang Dwi Waryanto, SE., MM
Rina Fariana, SE., Ak., MA

**PROGRAM STUDI AKUNTANSI
FAKULTAS EKONOMI
2019**

**PENGARUH DEBT TO EQUITY RATIO (DER) TERHADAP
PROFITABILITAS PADA RUMAH MAKAN TRISNO
MOJOSARI**

SKRIPSI

Diajukan untuk memenuhi sebagian persyaratan memperoleh
Gelar Sarjana Akuntansi (S.Ak) Program Studi Akuntansi
Fakultas Ekonomi Universitas PGRI Adi Buana Surabaya

**RENA NOVIANA SUJONO
NIM : 151600042**

**PROGRAM STUDI AKUNTANSI
FAKULTAS EKONOMI
UNIVERSITAS PGRI ADI BUANA SURABAYA
2019**

LEMBAR PERSETUJUAN

Skripsi ini telah disetujui oleh dosen pembimbing dan layak untuk diuji :

Hari : Rabu

Tanggal : 24 Juli 2019

Dosen Pembimbing I,



Drs. R. Bambang Dwi Waryanto, SE., M.M.

NIP: 195605291983091001

Dosen Pembimbing II,



Rina Fariana, SE., Ak., Ma

NPP: 1308665/DY

HALAMAN PENGESAHAN

Judul Skripsi : Pengaruh Debt to Equity Ratio (DER) terhadap Profitabilitas pada Rumah Makan TRISNO Mojosari.

Identitas Mahasiswa

a. Nama : Rena Noviana Sujono

b. NIM : 151600042

c. Program Studi : Akuntansi


d. Fakultas : Fakultas Ekonomi
Universitas PGRI Adi Buana Surabaya

e. Alamat e-mail : renasujono95@gmail.com

Mengetahui,
Dosen Pembimbing I,

Surabaya, 19 Agustus 2019,
Dosen Pembimbing II,


Drs. R. Bambang Dwi Waryanto, SE., M.M.


Rina Fariana, SE., Ak., Ma

NIP : 195605291983091001


NPP: 1308665/DY

Menyetujui,
Dekan Fakultas Ekonomi,

Ketua Program Studi,



Dra. Siti Istikhoro, M.Si.
NIP : 19671019 199203 2 001


Dra. Martha Suhardiyah, S.E., M.Ak.
NPP : 86021 12/DY

BERITA ACARA UJIAN SKRIPSI


Skripsi ini diterima dan disetujui oleh Panitia Ujian Skripsi Sarjana Akuntansi Program Studi Akuntansi Fakultas Ekonomi Universitas PGRI Adi Buana Surabaya

Pada Hari : Sabtu

Tanggal : 27 Juli

Tahun : 2019


Penguji I,



(Dra.Hj.Yuni Sukandani,S.E.,M.M.)

NPP : 8611142/DY

Penguji II,



(Dra.Christina Menuk S. SE, MM)

NIP: 195808081982032001

SURAT PERNYATAAN KEASLIAN

Yang bertanda tangan dibawah ini :

Nama : Rena Noviana Sujono

NIM : 151600042

Program Studi : Akuntansi

Fakultas Ekonomi Universitas PGRI

Adi Buana Surabaya


Dengan ini menyatakan bahwa penelitian (skripsi) saya dengan judul : "Pengaruh Debt to Equity Rasio Terhadap Profitabilitas pada Rumah Makan TRISNO Mojosari" yang saya usulkan dalam rangka memenuhi salah satu persyaratan untuk memperoleh gelar Sarjana Akuntansi (S.Ak.) Fakultas Ekonomi Universitas PGRI Adi Buana Surabaya Tahun Akademik 2018/2019 bersifat original.

Bilamana dikemudian hari ditemukan ketidak sesuaian dengan pernyataan ini (ditemukan unsur plagiasi), maka saya bersedia dituntut dan diproses sesuai dengan ketentuan hukum yang berlaku.

Demikian pernyataan ini dibuat dengan sesungguhnya dan dengan sebenar-benarnya.

Surabaya, 19 Juli 2019

Mahasiswa,



Rena Noviana Sujono

NIM : 151600042

KATA PENGANTAR

Segala puji dan syukur penulis panjatkan kehadirat Allah SWT dengan segala limpahan petunjuk dan bimbingan serta berbagai kenikmatan yang telah diberikan sehingga dapat menyelesaikan skripsi ini dengan judul **“Pengaruh Debt to Equity Ratio (DER) Terhadap Profitabilitas pada Rumah Makan TRISNO Mojosari”**.

Selama proses penulisan hingga terselesaikannya skripsi ini, penulis banyak mendapat motivasi dan dukungan dari beberapa pihak, untuk itu penulis menyampaikan rasa terimakasih yang sedalam-dalamnya serta penghargaan yang setulus-tulusnya kepada yang terhormat:

1. Bapak Drs. H. Djoko Adi Walujo, S.T., M.M., DBA., selaku Rektor Universitas PGRI Adi Buana Surabaya
2. Ibu Dra. Siti Istikhroh, M.Si., selaku Dekan Fakultas Ekonomi Universitas PGRI Adi Buana Surabaya.
3. Ibu Dra. Martha Suhardiyah, S.E., M.Ak., selaku Ketua Prodi Studi Akuntansi Fakultas Ekonomi Universitas PGRI Adi Buana Surabaya.
4. Bapak Drs. R. Bambang Dwi Waryanto, SE., M.M., selaku Dosen Pembimbing I yang telah memberikan koreksi, memberikan banyak masukan dan membantu selama melakukan penulisan dalam penyusunan skripsi ini.
5. Ibu Rina Fariana, SE., Ak., Ma. selaku Dosen Pembimbing II yang telah bersedia meluangkan waktu, tenaga, pikiran dan pengarahannya selama melakukan penulisan dalam penyusunan skripsi ini.
6. Seluruh Bapak dan Ibu Dosen Fakultas Ekonomi yang telah memberikan ilmu pengetahuan, arahan, bimbingan,

dan nasihatnya kepada penulis selama menuntut ilmu di Universitas PGRI Adi Buana Surabaya.

7. Ayahanda tersayang, Jono dan Ibunda tersayang, Ro'ati yang tidak pernah lelah menguntai do'a serta selalu memberikan ketulusan kasih dan sayangnya, pengorbanan dan keikhlasan juga tuntunannya selama ini untuk mejadikan penulis menjadi manusia yang berguna bagi keluarga, agama dan bangsa.
8. Teman-teman di Akuntansi angkatan 2015 khususnya Akuntansi B terimakasih atas dukungannya, selalu memberikan semangat, bantuan dan menjadikan hari-hari penuh warna.
9. Semua pihak yang telah membantu dalam penyelesaian penulisan dan penyusunan skripsi yang tidak dapat saya sebutkan satu persatu.

Dalam penulisan skripsi ini apabila masih kurang sempurna sehingga kepada pembaca, kiranya dapat memberikan saran yang sifatnya membangun agar kekurangan-kekurangan yang ada dapat diperbaiki. Akhirnya penulis berharap semoga skripsi ini dapat bermanfaat bagi pembaca.

Surabaya, 22 Juli 2019

Penulis,

DAFTAR ISI

| | Halaman |
|--|-------------|
| Halaman Judul..... | i |
| Halaman Penggesahan | ii |
| Berita Acara Ujian Skripsi..... | iii |
| Surat Pernyataan Keaslian..... | iv |
| Kata Pengantar..... | v |
| Abstrak..... | vii |
| Daftar Isi | ix |
| Daftar Tabel | xii |
| Daftar Gambar | xiii |
| Daftar Lampiran | xiv |

BAB I PENDAHULUAN

| | |
|------------------------------|---|
| 1.1 Latar Belakang..... | 1 |
| 1.2 Rumusan Masalah | 3 |
| 1.3 Tujuan Penelitian | 3 |
| 1.4 Manfaat Penelitian | 4 |

BAB II TELAAH PUSTAKA

| | |
|--|----|
| 2.1. Penelitian Terdahulu..... | 5 |
| 2.2. Landasan Teori..... | 15 |
| 2.2.1 RumahMakan..... | 15 |
| 2.2.2 Laporan Keuangan | 16 |
| 2.2.2.1 Pengertian Laporan Keuangan..... | 16 |
| 2.2.2.2 Tujuan Laporan Keuangan | 16 |
| 2.2.2.3 Jenis Laporan Keuangan | 18 |
| 2.2.3 Rasio Keuangan | 20 |
| 2.2.4 Debt to Equity Ratio | 22 |
| 2.2.5 Profitabilitas | 23 |
| 2.2.5.1 TujuanProfitabilitas..... | 24 |

| | |
|---|----|
| 2.2.5.2 Pengukuran Rasio Profitabilitas..... | 25 |
| 2.3. Kerangka Berfikir dan Kerangka Konseptual..... | 27 |
| 2.3.1 Kerangka Berfikir..... | 27 |
| 2.3.2 Kerangka Konseptual..... | 29 |
| 2.4. Hipotesis | 31 |

BAB III METODE PENELITIAN

| | |
|---|----|
| 3.1 Rancangan Penelitian..... | 33 |
| 3.2 Populasi, Sampel dan Teknik Pengambilan Sampel..... | 35 |
| 3.2.1 Populasi..... | 35 |
| 3.2.2 Sampel..... | 35 |
| 3.2.3 Teknik Pengambilan Sampel..... | 35 |
| 3.3 Jenis dan Sumber Data | 36 |
| 3.4 Teknik Pengumpulan Data | 36 |
| 3.5 Variabel Penelitian dan Definisi Operasional..... | 36 |
| 3.5.1 Variabel Penelitian..... | 37 |
| 3.5.2 Definisi Operasional Variabel..... | 37 |
| 3.5.2.1 Variabel Independen..... | 37 |
| 3.5.2.1.1 <i>Debt to Equity Ratio</i> | 37 |
| 3.5.2.1.2 Variabel Dependen | 38 |
| 3.6 Teknik Analisis Data | 38 |
| 3.6.1 Uji Asumsi Klasik | 38 |
| 3.6.2 Uji Linier Regresi Sederhana..... | 39 |
| 3.6.3 Uji Hipotesis | 40 |
| 3.6.4 Koefisien Determinasi | 41 |

BAB IV HASIL DAN PEMBAHASAN

| | |
|------------------------------------|----|
| 4.1 Gambaran Umum Perusahaan | 43 |
| 4.2 Deskripsi Data..... | 44 |
| 4.3 Hasil Penelitian | 50 |
| 4.3.1 Persiapan Analisis Data..... | 50 |

| | |
|---|-----------|
| 4.3.2 Hasil Uji Asumsi Klasik..... | 52 |
| 4.3.3 Analisis Regresi Linier Sederhana | 53 |
| 4.3.4 Hasil Uji Hipotesis..... | 54 |
| 4.3.5 Koefisien Determinasi | 54 |
| 4.4 Pembahasan..... | 55 |
| BAB V SIMPULAN DAN SARAN | |
| 5.1 Simpulan..... | 57 |
| 5.2 Saran..... | 57 |
| DAFTAR PUSTAKA | 59 |

DAFTAR TABEL

| Tabel | Halaman |
|--|---------|
| 2.1 Perbedaan dan Persamaan Penelitian Terdahulu dengan Penelitian | 09 |
| 4.1 Hasil Perhitungan <i>Debt to Equity Ratio</i> | 45 |
| 4.2 Hasil Perhitungan Return On Assets | 48 |
| 4.3 Persiapan Analisis Data..... | 50 |
| 4.4 Hasil Uji Normalitas | 52 |
| 4.5 Hasil Uji Regresi Linier Sederhana | 53 |
| 4.6 Hasil Uji Hipotesis Parsial (Uji-t)..... | 54 |
| 4.7 Koefisien Determinasi | 54 |

DAFTAR GAMBAR

| Gambar | Halaman |
|-------------------------------|---------|
| 2.1 Kerangka Berfikir..... | 28 |
| 2.2 Kerangka Konseptual..... | 30 |
| 3.1 Rancangan Penelitian..... | 34 |
| 4.1 Logo Rumah Makan..... | 44 |

DAFTAR LAMPIRAN

- Lampiran 1 :Daftar Hadir Peserta Seminar Proposal
- Lampiran 2 :Berita Acara Bimbingan Skripsi
- Lampiran 3 :Lembar Persetujuan
- Lampiran 4 :Berita Acara Bimbingan Revisi Skripsi
- Lampiran 5 :Hasil Analisis Data Menggunakan SPSS
- Lampiran 6 :Laporan Keuangan Rumah Makan TRISNO
Mojosari Tahun 2012-2019
- Lampiran 7 : Surat Pengantar Penelitian
- Lampiran 8 : Surat Balasan Penelitian