

DAFTAR PUSTAKA

- Alimiyah dan Padji. 2003. *Kamus Istilah Akuntansi*. Bandung: Yrama Widya.
- Dewi, Kadek Marlita. 2017. *Pengaruh Volume Penjualan Kamar Dan Biaya Operasional Terhadap Laba Bersih Pada Hotel Grand Wijaya Singaraja Tahun 2014-2016*. E-journal Jurusan Pendidikan Ekonomi. Volume 10. Nomor 2. Hal 1-10.
- Hartono, J. 2015. *Teori Portofolio dan Analisis Investasi* (Edisi ke-10). BPF: Yogyakarta.
- Indonesia Stock Exchange Bursa Efek Indonesia, Laporan Keuangan dan Tahunan Audited, <http://www.idx.co.id> diakses tanggal 20 Januari 2019.
- Jusuf, Jopie. 2014. *Analisis Kredit untuk Account Officer*. Jakarta: Gramedia Pustaka Utama.
- Kementerian Perindustrian Republik Indonesia, Industri Kosmetik Nasional Tumbuh 20%, <http://www.kemenperin.go.id> diakses tanggal 20 Januari 2019.
- Munawir, S. 2015. *Analisis Laporan Keuangan*. Jakarta: Salemba Empat.
- Murni, Dhiana dan Oemar. 2018. *Pengaruh Biaya Operasional Dan Volume Penjualan Terhadap Laba Bersih Dengan Corporate Social Responsibility (Csr) Sebagai Variabel Moderating*. (Studi Pada Perusahaan Manufaktur Sektor Barang Konsumsi Sub Rokok Yang Terdaftar Di Bursa Efek Indonesia Periode 2009-2016). *Journal of Accounting*. Hal 1-19.

- Pasaribu, Aria Masdiana. 2017. *Pendapatan Usaha dan Beban Operasional Terhadap Laba Bersih pada Perusahaan Makanan dan Minuman*. *Jurnal Wira Ekonomi Mikroskil*. Volume 7. Nomor 2. Hal 173-179.
- Ramdhani, Budi. 2015. *Pengaruh Harga Jual dan Biaya Operasional Terhadap Laba Bersih (Penelitian pada perusahaan Tambang Sub Sektor Batu bara yang terdaftar di BEI Periode 2010-2013)*. *Skripsi*. Universitas Komputer Indonesia.
- Risyana dan Suzan. 2018. *Pengaruh Volume Penjualan dan Biaya Operasional Terhadap Laba Bersih*. *E-proceeding of Management*. Volume 5. Nomor 2. Hal 2449-2459.
- Syahrani. 2013. *Pengaruh Biaya Operasional Terhadap Laba Bersih Pada PT. Bank Negara Indonesia, Tbk Cabang Makassar*. *Skripsi*. Universitas Islam Negeri Alauddin Makassar.
- Swastha, Basu dan T. Hani Handoko. 2014. *Manajemen Pemasaran (Analisis Perilaku Konsumen)*. BPF: Yogyakarta.
- Sugiyono, 2015. *Metode Penelitian Pendidikan Pendekatan Kuantitatif, Kualitatif, dan R&D*. Alfabeta, Bandung.
- Tim Penyusun, 2018, *Pedoman Penulisan Skripsi*, Edisi XII Th. 2018, Fakultas Ekonomi, Universitas PGRI Adi Buana Surabaya.
- Wisesa, Zukhri dan Suwena. 2014. *Pengaruh Volume Penjualan Mentel dan Biaya Operasional Terhadap Laba Bersih Pada UD. Agung Esha Karangasem Tahun 2013*. *E-journal Jurusan Pendidikan Ekonomi*. Volume 4. Nomor 1. Hal 1-12.

HASIL OLAH SPSS

Hasil Uji Asumsi Klasik

Uji Normalitas

One-Sample Kolmogorov-Smirnov Test

		LABA_BER SIH	VOLUME_PE NJUALAN	BIAYA_OPE RASIONAL
N		20	20	20
Normal Parameters ^{a,b}	Mean	26,4570	29,0900	26,4555
	Std. Deviation	1,96422	1,45798	1,38868
Most Extreme Differences	Absolute	,258	,246	,160
	Positive	,258	,246	,070
	Negative	-,183	-,173	-,160
Kolmogorov-Smirnov Z		1,153	1,102	,716
Asymp. Sig. (2-tailed)		,140	,176	,684

a. Test distribution is Normal.

b. Calculated from data.

Uji Multikolinearitas dan Uji t

Coefficients^a

Model	Unstandardized Coefficients		Standardized Coefficients	t	Sig.	Collinearity Statistics	
	B	Std. Error	Beta			Tolerance	VIF
(Constant)	-4,684	4,912		-,954	,354		
1 VOLUME_PENJUALAN	1,231	,115	,914	10,658	,000	,986	1,014
BIAYA_OPERASIONAL	-,176	,121	-,125	-1,454	,164	,986	1,014

a. Dependent Variable: LABA_BERSIH

Uji Autokorelasi

Model Summary^b

Model	R	R Square	Adjusted R Square	Std. Error of the Estimate	Durbin-Watson
1	,936 ^a	,877	,862	,72883	2,011

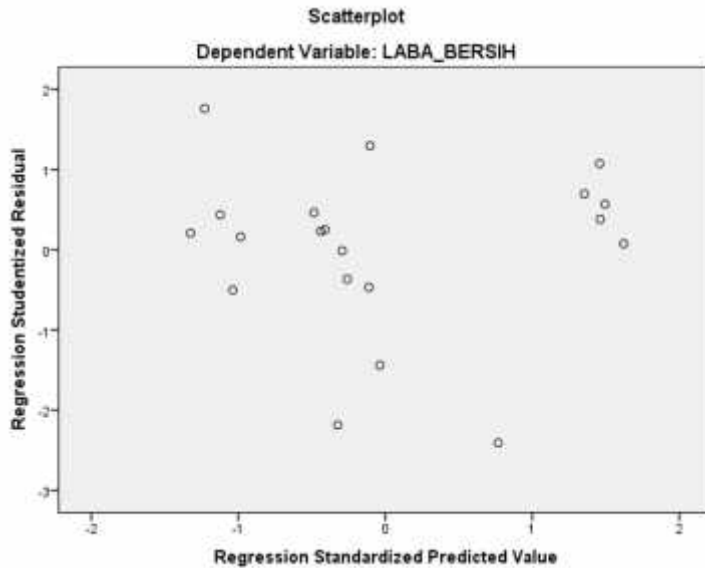
a. Predictors: (Constant), BIAYA_OPERASIONAL, VOLUME_PENJUALAN

b. Dependent Variable: LABA_BERSIH

Uji Heteroskedastisitas

Correlations

			Volume_Penjualan	Biaya_Operasional	Unstandardized Residual
Spearman's rho	Volume_Penjualan	Correlation Coefficient	1,000	-,103	-,065
		Sig. (2-tailed)	.	,666	,786
		N	20	20	20
	Biaya_Operasional	Correlation Coefficient	-,103	1,000	-,108
		Sig. (2-tailed)	,666	.	,650
		N	20	20	20
	Unstandardized Residual	Correlation Coefficient	-,065	-,108	1,000
		Sig. (2-tailed)	,786	,650	.
		N	20	20	20



Uji Simultan (F)

ANOVA^a

Model		Sum of Squares	df	Mean Square	F	Sig.
1	Regression	64,274	2	32,137	60,500	,000 ^b
	Residual	9,030	17	,531		
	Total	73,305	19			

a. Dependent Variable: LABA_BERSIH

b. Predictors: (Constant), BIAYA_OPERASIONAL, VOLUME_PENJUALAN

*These Financial Statements are originally
issued
in Indonesian language*

Ekshibit B

PT AKASHA WIRA INTERNATIONAL Tbk
LAPORAN LABA RUGI KOMPREHENSIF
UNTUK TAHUN YANG BERAKHIR PADA 31 DESEMBER 2014
(Dinyatakan dalam Jutaan Rupiah, kecuali dinyatakan lain)

PT AKASHA WIRA INTERNATIONAL Tbk
STATEMENTS OF COMPREHENSIVE INCOME
FOR THE YEAR ENDED 31 DECEMBER 2014
(Expressed in Millions of Rupiah, unless otherwise stated)

	<u>Catatan/ Notes</u>	<u>2014</u>	<u>2013</u>	
PENJUALAN BERSIH	2,22,32	578.784	502.524	
BEBAN POKOK PENJUALAN	2,23,32	(279.882)	(220.966)	COST OF SALES
LABA KOTOR		<u>298.902</u>	<u>281.558</u>	
Beban penjualan	2,24,32	(170.138)	(142.099)	General and administrative
Beban umum dan administrasi	2,25,32	(78.974)	(84.982)	
Beban lain-lain	26,32	(1.705)	(835)	
Penghasilan lain-lain	26,32	1.457	15.912	
Penghasilan keuangan	27,32	499	545	
Beban keuangan	28,32	(8.530)	(10.905)	Financial
LABA SEBELUM PAJAK PENGHASILAN		41.511	59.194	INCOME BEFORE TAX
MANFAAT (BEBAN) PAJAK PENGHASILAN	2,29	(10.490)	(3.538)	INCOME TAX BENEFIT
LABA BERSIH TAHUN BERJALAN		31.021	55.656	PROFIT BEFORE TAX
Pendapatan komprehensif lain		-	-	Other comprehensive income
JUMLAH PENDAPATAN KOMPREHENSIF TAHUN BERJALAN		<u>31.021</u>	<u>55.656</u>	TOTAL COMPREHENSIVE INCOME
LABA BERSIH PER SAHAM (dalam angka penuh)	2	<u>53</u>	<u>94</u>	NET INCOME PER SHARE
RATA-RATA TERTIMBANG JUMLAH SAHAM BEREDAR/DITEMPATKAN (dalam angka penuh)		<u>589.896.800</u>	<u>589.896.800</u>	WEIGHTED AVERAGE NUMBER OF SHARES OUTSTANDING/ISSUED

Lihat Catatan atas Laporan Keuangan pada Ekshibit E terlampir yang merupakan bagian tak terpisahkan dari Laporan Keuangan secara keseluruhan

See accompanying Notes to Financial Statements which are an integral part of the Financial Statements taken as a whole

These Financial Statements are originally issued
in Indonesian language

Ekshibit B

Exhibit B

PT AKASHA WIRA INTERNATIONAL Tbk
LAPORAN LABA RUGI DAN
PENGHASILAN KOMPREHENSIF LAIN
UNTUK TAHUN YANG BERAKHIR 31 DESEMBER 2015
(Dinyatakan dalam Jutaan Rupiah, kecuali dinyatakan lain)

PT AKASHA WIRA INTERNATIONAL Tbk
STATEMENT OF PROFIT OR LOSS AND
OTHER COMPREHENSIVE INCOME
FOR THE YEAR ENDED 31 DECEMBER 2015
(Expressed in Millions of Rupiah, unless otherwise stated)

	Catatan/ Notes	2015	2014	*)	
PENJUALAN BERSIH	23,33	669.725	578.784		NET SALES
BEBAN POKOK PENJUALAN	24,33	(330.023)	(279.882)		COST OF GOODS SOLD
LABA KOTOR		<u>339.702</u>	<u>298.902</u>		GROSS PROFIT
Beban penjualan	25,33	(219.872)	(170.138)		Selling expenses
Beban umum dan administrasi	25,33	(71.139)	(78.906)		General and administrative expenses
Beban lain-lain	26,33	(1.012)	(1.705)		Other expenses
Penghasilan lain-lain	26,33	8.428	1.457		Other income
Penghasilan keuangan	27,33	228	499		Finance income
Beban keuangan	28,33	(12.160)	(8.530)		Finance expenses
LABA SEBELUM PAJAK PENGHASILAN		44.175	41.579		INCOME BEFORE INCOME TAX
MANFAAT (BEBAN) PAJAK PENGHASILAN	29	(11.336)	(10.507)		INCOME TAX BENEFIT (EXPENSES)
LABA BERSIH TAHUN BERJALAN		32.839	31.072		PROFIT FOR THE PERIOD
Penghasilan komprehensif lain					Other comprehensive income
Item yang tidak akan direklasifikasikan pada laba rugi					Items that will not be reclassified to profit or loss
					Remeasurement on defi.
Skema pengukuran manfaat imbalan pasti Pajak terkait pos yang tidak akan direklasifikasikan			4.513 (597)	Tax relating to ite
		(1.128)		149	
Penghasilan komprehensif lain selama periode, pajak neto		<u>3.385</u>	(448)	Other Comprehensive in
JUMLAH PENGHASILAN KOMPREHENSIF TAHUN BERJALAN		<u>36.224</u>	<u>30.624</u>		TOTAL COMPREHE
LABA BERSIH PER SAHAM (dalam angka penuh)		<u>56</u>	<u>53</u>		NET I
RATA-RATA TERTIMBANG JUMLAH SAHAM BEREDAR/DITEMPATKAN (dalam angka penuh)		<u>589.896.800</u>	<u>589.896.800</u>		WEIGHTED AV OUTSTANDING

*) Disajikan kembali (Catatan 34)

*)

Lihat Catatan atas Laporan Keuangan pada Ekshibit E
terlampir yang merupakan bagian tak terpisahkan
dari Laporan Keuangan secara keseluruhan

See accompanying Notes to Financial Statemen
which are an integral part of th
Financial Statements taken as a w

These Financial Statements are originally issued
in Indonesian language

Exhibit B

These Financial Statements are originally issued
in Indonesian language

Exhibit B

PT AKASHA WIRA INTERNATIONAL Tbk
LAPORAN LABA RUGI DAN
PENGELOMPOKAN KOMPREHENSIF LAIN-
LAIN UNTUK TAHUN YANG BERAKHIR 31 DESEMBER 2016
(Dinyatakan dalam Jutaan Rupiah, kecuali dinyatakan lain)
(UNTUK TAHUN YANG BERAKHIR 31 DESEMBER 2017
(Dinyatakan dalam Jutaan Rupiah, kecuali dinyatakan lain))

PT AKASHA WIRA INTERNATIONAL Tbk STATEMENT OF
PROFIT OR LOSS AND OTHER COMPREHENSIVE
INCOME FOR THE YEAR ENDED 31 DECEMBER 2016
(Expressed in Millions of Rupiah, unless otherwise stated)
OTHER COMPREHENSIVE INCOME
FOR THE YEAR ENDED 31 DECEMBER 2017
(Expressed in Millions of Rupiah, unless otherwise stated)

	2016	2017	2015	
Penjualan Bersih	22,32	887,883	683,729	NET SALES
Beban pokok penjualan	(21,32)	(427,828)	(320,023)	COST OF GOODS SOLD
LABA KOTOR		459,835	333,702	GROSS PROFIT
Beban umum dan administrasi	(24,32)	(84,977)	(71,539)	General and administrative expenses
Beban lain-lain	(26,32)	(1,495)	(1,052)	Other expenses
Penghasilan lain-lain		3,197	8,426	Other income
Jumlah		381,511	283,596	OPERATING INCOME
LABA DARI USAHA	78,324	96,107	10,226	Income before income tax
Penghasilan komprehensif lain	17,094	12,166	15,932	Other comprehensive income
Jumlah		16,888	15,932	INCOME BEFORE INCOME TAX
LABA BERSIH PAJAK PENGHASILAN	61,638	44,575	44,575	INCOME TAX EXPENSES
BEBAN PAJAK PENGHASILAN	296	5,685	11,334	Income tax
LABA BERSIH	58,672	38,890	33,241	NET INCOME
Penghasilan komprehensif lain	38	48	48	Other comprehensive income
Jumlah		58,710	33,289	NET INCOME PER SHARE
LABA BERSIH PER SAHAM	95	56	56	NET INCOME PER SHARE
RATA-RATA TERSEMBANGI JUMLAH SAHAM BEREDAR/DITEMPATKAN	588.896.000	689.094.000	689.094.000	WEIGHTED AVERAGE NUMBER OF OUTSTANDING/ISSUED SHARES

Wahana Perkasa
Presiden Direktur/President, Director

NET SALES
COST OF GOODS SOLD
GROSS PROFIT
General and administrative expenses
Other expenses
Other income
OPERATING INCOME
Income before income tax
Other comprehensive income
INCOME TAX EXPENSES
INCOME BEFORE INCOME TAX
INCOME TAX
NET INCOME
Other comprehensive income
NET INCOME PER SHARE
Other comprehensive income
NET INCOME PER SHARE
TOTAL COMPREHENSIVE INCOME FOR THE YEAR
NET INCOME PER SHARE
WEIGHTED AVERAGE NUMBER OF OUTSTANDING/ISSUED SHARES for the year, set of tax

These financial statements are originally issued
in Indonesian language

Ekshibit B

Exhibit B

PT AKASHA WIRA INTERNATIONAL Tbk
LAPORAN LABA RUGI DAN
PENGHASILAN KOMPREHENSIF LAIN
UNTUK TAHUN YANG BERAKHIR PADA TANGGAL 31 DESEMBER 2018
(Dinyatakan dalam Jutaan Rupiah, kecuali dinyatakan lain)

PT AKASHA WIRA INTERNATIONAL Tbk
STATEMENT OF PROFIT OR LOSS AND
OTHER COMPREHENSIVE INCOME
FOR THE YEAR ENDED 31 DECEMBER 2018
(Expressed in Millions of Rupiah, unless otherwise stated)

	Catatan/ Notes	2018	2017	
PENJUALAN NETO	22,32	804.302	814.490	NET SALES
BEBAN POKOK PENJUALAN	23,32	(415.212)	(375.546)	COST OF GOODS SOLD
LABA BRUTO		389.090	438.944	GROSS PROFIT
Beban penjualan	24,32	(226.946)	(289.213)	Selling expenses
Beban umum dan administrasi	25,32	(78.475)	(82.415)	General and administration expenses
Beban lain-lain	26,32	(413)	(1.044)	Other expenses
Penghasilan lain-lain	26,32	7.866	7.766	Other income
J u m l a h		(297.968)	(364.906)	T o t a l
LABA DARI USAHA		91.122	74.038	OPERATING INCOME
Penghasilan keuangan	27,32	1.895	304	Finance income
Beban keuangan	28,32	(22.957)	(23.247)	Finance expenses
J u m l a h		(21.062)	(22.943)	T o t a l
LABA SEBELUM BEBAN PAJAK PENGHASILAN		70.060	51.095	INCOME BEFORE INCOME TAX EXPENSE
BEBAN PAJAK PENGHASILAN	29a	(17.102)	(12.853)	INCOME TAX EXPENSE
LABA TAHUN BERJALAN		52.958	38.242	PROFIT FOR THE YEAR
Penghasilan komprehensif lain				Other comprehensive income
Item yang tidak akan direklasifikasikan pada laba rugi				Item that will not be reclassified to profit or loss
Skema pengukuran manfaat imbalan pasti Pajak terkait pos yang tidak akan direklasifikasikan	29b	7.926	508	Remeasurement on defined benefit pension schemes
		(1.981)	(127)	Tax relating to items that will not be reclassified
Penghasilan komprehensif lain tahun berjalan, setelah pajak		5.945	381	Other Comprehensive income for the year, net of tax
JUMLAH PENGHASILAN KOMPREHENSIF TAHUN BERJALAN		58.903	38.623	TOTAL COMPREHENSIVE INCOME FOR THE YEAR
LABA PER SAHAM (dalam angka penuh)		90	65	EARNINGS PER SHARE (full amount)
RATA-RATA TERTIMBANG JUMLAH SAHAM BEREDAR/DITEMPATKAN (dalam angka penuh)		589.896.800	589.896.800	WEIGHTED AVERAGE NUMBER OF OUTSTANDING/ISSUED SHARES (full amount)

The original consolidated financial statements include:
herein are in Indonesian language.

PT KINO INDONESIA Tbk DAN ENTITAS ANAK
LAPORAN LABA RUGI DAN PENGHASILAN
KOMPREHENSIF LAIN KONSOLIDASIAN
Tahun yang Berakhir Pada Tanggal
31 Desember 2015
(Dinyatakan dalam Rupiah, kecuali dinyatakan lain)

PT KINO INDONESIA Tbk AND SUBSIDIARIES
CONSOLIDATED STATEMENTS
OF PROFIT OR LOSS AND
OTHER COMPREHENSIVE INCOME
Year Ended December 31, 2015
(Expressed in Rupiah, unless otherwise stated)

	2015	Catatan/ Notes	2014 (Disajikan kembali, Catatan 4/ As restated, Note 4)	
PENJUALAN	3.603.847.602.517	2k,28	3.339.386.491.005	SALE
BEBAN POKOK PENJUALAN	2.135.496.398.423	2k, 8c,14,29	2.193.323.512.194	COST OF GOODS SOLD
LABA KOTOR	1.468.351.204.094		1.146.062.978.811	GROSS PROFIT
Beban penjualan	(799.644.743.798)	2k,14,30 2k,4,7	(760.440.976.942)	Selling expense.
Beban umum dan administrasi	(240.648.022.130)	9,14,23,31 2k,2n,16,20,	(199.296.479.617)	General and administrative expense.
Beban bunga	(88.755.557.608)	21,22,32	(60.502.247.155)	Interest expense.
Bagian atas laba (rugi) bersih Entitas Asosiasi	(10.620.231.933)	2h,13	2.118.364.392	Share in net earning (loss in Associate
Rugi selisih kurs - neto	(9.220.434.650)	2k,2l	(4.334.719.861)	Loss on foreign exchange - ne
Beban administrasi bank	(3.793.149.737)	2k	(3.142.353.552)	Bank administration expense.
Pendapatan bunga	4.081.072.930	2k	1.216.639.452	Interest income
Laba penjualan aset tetap	1.904.617.947	14	2.092.429.280	Gain on sale of fixed asset.
Laba penjualan barang bekas	1.002.242.552		1.595.138.485	Gain on sale of scrap
Lain-lain - neto	14.317.244.865	6	12.159.349.438	Others - ne
LABA SEBELUM BEBAN PAJAK PENGHASILAN	336.974.242.532		137.528.122.731	INCOME BEFORE INCOME TAX EXPENSES
BEBAN PAJAK PENGHASILAN	(73.943.129.784)	2o,4,18c	(34.272.719.236)	INCOME TAX EXPENSE
LABA TAHUN BERJALAN SEBELUM DAMPAK PENYESUAIAN PROFORMA	263.031.112.748		103.255.403.495	CURRENT YEAR INCOME BEFORE EFFECT OF PROFORMA ADJUSTMENT
Dampak penyesuaian proforma atas laba tahun berjalan	-		905.053.004	Effect of proforma adjustment on current year income
LABA TAHUN BERJALAN	263.031.112.748		104.160.456.499	CURRENT YEAR INCOME
PENGHASILAN KOMPREHENSIF LAIN	54.795.179.275	4,14,23,27	97.405.687.457	OTHER COMPREHENSIVE INCOME
LABA KOMPREHENSIF SEBELUM DAMPAK PENYESUAIAN PROFORMA ATAS PENGHASILAN KOMPREHENSIF LAIN	317.826.292.023		201.566.143.956	COMPREHENSIVE INCOME BEFORE EFFECT OF PROFORMA ADJUSTMENT ON OTHER COMPREHENSIVE INCOME
Dampak penyesuaian proforma atas penghasilan komprehensif lain	-		2.984.672.105	Effect of proforma adjustment on other comprehensive income
LABA KOMPREHENSIF	317.826.292.023		204.550.816.061	COMPREHENSIVE INCOME

Catatan atas laporan keuangan konsolidasian terlampir merupakan bagian yang tidak terpisahkan dari laporan keuangan konsolidasian secara keseluruhan.

The accompanying notes to the consolidated financial statements form an integral part of these consolidated financial statements taken as whole.

The original consolidated financial statements include
herein are in Indonesian language

PT KINO INDONESIA Tbk DAN ENTITAS ANAK
LAPORAN LABA RUGI DAN PENGHASILAN
KOMPREHENSIF LAIN KONSOLIDASIAN
Tahun yang Berakhir Pada Tanggal
31 Desember 2016
(Disajikan dalam Rupiah, kecuali dinyatakan lain)

PT KINO INDONESIA Tbk AND SUBSIDIARIES
CONSOLIDATED STATEMENT
OF PROFIT OR LOSS AND
OTHER COMPREHENSIVE INCOME
Year Ended December 31, 2016
(Expressed in Rupiah, unless otherwise stated)

	2016	Catatan/ Notes	2015	
PENJUALAN	3.493.028.761.680	2k,26	3.603.847.602.517	SALE
BEBAN POKOK PENJUALAN	2.088.614.823.251	2d,2k, 7b,13,27	2.135.496.398.423	COST OF GOODS SOLD
LABA KOTOR	1.404.413.938.429		1.468.351.204.094	GROSS PROFIT
Beban penjualan	(902.643.546.116)	2k,13,28,40	(799.872.029.058)	Selling expense
Beban umum dan administrasi	(262.688.410.318)	2k,6, 8,13,21,29	(234.665.657.142)	General and administrative expenses
Beban bunga	(89.716.276.150)	2k,2m,14,18, 19,20,30	(88.755.557.608)	Interest expense
Beban administrasi bank	(3.150.199.050)	2k	(3.793.149.737)	Bank administration expense
Rugi selisih kurs - neto	(439.519.906)	2k,2l	(9.220.434.650)	Loss on foreign exchange - neto
Pendapatan bunga	29.058.052.825	2k	4.081.072.930	Interest income
Keuntungan pembelian dengan diskon	26.102.377.253	2l,31	-	Gain on bargain purchase
Labanya investasi jangka pendek yang belum direalisasi	7.473.959.288	5	28.847.838	Unrealized gain on short-term investments
Bagian atas laba (rugi) bersih Entitas Asosiasi	3.263.535.315	2h,12,40	(10.671.142.255)	Share in net earnings (loss) in Associate
Labanya penjualan aset tetap	1.979.577.842	13	1.904.617.947	Gain on sale of fixed assets
Lain-lain - neto	5.659.489.279	40	9.535.559.851	Others - neto
LABA SEBELUM BEBAN PAJAK PENGHASILAN	219.312.978.691		336.923.332.210	INCOME BEFORE INCOME TAX EXPENSES
BEBAN PAJAK PENGHASILAN	(38.202.824.881)	2n,16c	(73.943.129.784)	INCOME TAX EXPENSE
LABA TAHUN BERJALAN	181.110.153.810		262.980.202.426	CURRENT YEAR INCOME
PENGHASILAN KOMPREHENSIF LAIN	26.040.213.019	13,21,25,40	54.846.089.597	OTHER COMPREHENSIVE INCOME
LABA KOMPREHENSIF	207.150.366.829		317.826.292.023	COMPREHENSIVE INCOME
Labanya tahun berjalan yang dapat diatribusikan kepada:				Current year income attributable to:
Pemilik Entitas Induk	180.601.811.058		262.970.728.022	Owners of the Company
Keperluan non-pengendali	508.342.752	2b	9.474.404	Non-controlling interest
LABA TAHUN BERJALAN	181.110.153.810		262.980.202.426	CURRENT YEAR INCOME
Labanya komprehensif yang dapat diatribusikan kepada:				Comprehensive income attributable to:
Pemilik Entitas Induk	206.440.734.285		317.808.611.336	Owners of the Company
Keperluan non-pengendali	709.632.544	2b	17.680.687	Non-controlling interest
LABA KOMPREHENSIF	207.150.366.829		317.826.292.023	COMPREHENSIVE INCOME
LABA PER SAHAM DASAR YANG DIATRIBUSIKAN KEPADA PEMILIK ENTITAS INDUK	126	2u,36	234	BASIC EARNINGS PER SHARE ATTRIBUTABLE TO OWNERS OF THE COMPANY

Catatan atas laporan keuangan konsolidasian terlampir merupakan bagian yang tidak terpisahkan dari laporan keuangan konsolidasian secara keseluruhan.

The accompanying notes to the consolidated financial statements form an integral part of these consolidated financial statements taken as whole.

The original consolidated financial statements included
herein are in Indonesian language

**PT KINO INDONESIA Tbk DAN ENTITAS ANAK
LAPORAN LABA RUGI DAN PENGHASILAN
KOMPREHENSIF LAIN KONSOLIDASIAN
Untuk Tahun yang Berakhir Pada Tanggal
31 Desember 2017**

(Disajikan dalam Rupiah, kecuali dinyatakan lain)

**PT KINO INDONESIA Tbk AND SUBSIDIARIES
CONSOLIDATED STATEMENT
OF PROFIT OR LOSS AND
OTHER COMPREHENSIVE INCOME
For The Year Ended December 31, 2017**

(Expressed in Rupiah, unless otherwise stated)

	31 Desember 2017/ December 31, 2017	Catatan/ Notes	31 Desember 2016/ December 31, 2016	
Penjualan	3.160.637.269.263	2k,26	3.493.028.761.680	SALES
		2d,2k		
Beban Pokok Penjualan	1.830.139.851.672	7b,13,27	2.088.614.823.251	COST OF GOODS SOLD
LABA KOTOR	1.330.497.417.591		1.404.413.938.429	GROSS PROFIT
Beban penjualan	(895.102.169.999)	2k,13,28	(902.643.546.116)	Selling expenses
Beban umum dan administrasi	(248.588.074.076)	2j,2k,6, 8,13,21,29 2k,2m,14,18,	(262.688.410.318)	General and administrative expenses
Beban bunga	(70.481.376.024)	19,20,30	(89.716.276.150)	Interest expenses
Beban administrasi bank	(2.526.941.942)	2k	(3.150.199.050)	Bank administration expenses
Bagian atas laba (rugi) bersih Entitas Asosiasi	(4.093.652.299)	2h,12,16d	3.263.535.315	Equity in net earnings (losses) in Associate
Rugi selisih kurs - neto	(529.095.590)	2k,2l	(439.519.906)	Loss on foreign exchange - net
Pendapatan bunga	16.663.381.938	2k	29.058.052.825	Interest income
Laba investasi jangka pendek yang belum terealisasi	7.481.342.368	5,31,32,33	7.473.959.288	Unrealized gain on short-term investments
Laba penjualan aset tetap	2.465.035.943	13	1.979.577.842	Gain on sale of fixed assets
Keuntungan pembelian dengan diskon	-	2t,38	26.102.377.253	Gain on bargain purchase
Lain-lain - neto	5.179.083.150		5.659.489.279	Others - net
LABA SEBELUM BEBAN PAJAK PENGHASILAN	140.964.951.060		219.312.978.691	INCOME BEFORE INCOME TAX EXPENSES
BEBAN PAJAK PENGHASILAN	(31.268.949.262)	2n,16c	(38.202.824.881)	INCOME TAX EXPENSES
LABA TAHUN BERJALAN PENGHASILAN	109.696.001.798		181.110.153.810	CURRENT YEAR INCOME
KOMPRESHENSIF LAIN	11.433.835.777	13,21,25	26.400.213.019	OTHER COMPREHENSIVE INCOME
LABA KOMPREHENSIF	121.129.837.575		207.150.366.829	COMPREHENSIVE INCOME
Laba tahun berjalan yang dapat diatribusikan kepada:				Current year income attributable to:
Pemilik Entitas Induk	110.416.605.833		180.601.811.058	Owners of the Company
Keperentingan non-pengendali	(720.604.035)	2b	508.342.752	Non-controlling interest
LABA TAHUN BERJALAN	109.696.001.798		181.110.153.810	CURRENT YEAR INCOME
Laba komprehensif yang dapat diatribusikan kepada:				Comprehensive income attributable to:
Pemilik Entitas Induk	121.800.101.722		206.440.734.285	Owners of the Company
Keperentingan non-pengendali	(670.264.147)	2b	709.632.544	Non-controlling interest
LABA KOMPREHENSIF	121.129.837.575		207.150.366.829	COMPREHENSIVE INCOME
LABA PER SAHAM DASAR YANG DIATRIBUSIKAN KEPADA PEMILIK ENTITAS INDUK	77	2u,35	126	BASIC EARNINGS PER SHARE ATTRIBUTABLE TO OWNERS OF THE COMPANY

Catatan terlampir merupakan bagian yang tidak terpisahkan dari laporan keuangan konsolidasian secara keseluruhan.

The accompanying notes form an integral part of these consolidated financial statements taken as whole.

The original consolidated financial statements included herein are in the Indonesian language.

**PT KINO INDONESIA Tbk DAN ENTITAS ANAK
LAPORAN LABA RUGI DAN PENGHASILAN
KOMPREHENSIF LAIN KONSOLIDASIAN
Untuk Tahun yang Berakhir Pada Tanggal
31 Desember 2018
(Disajikan dalam Rupiah, kecuali dinyatakan lain)**

**PT KINO INDONESIA Tbk AND SUBSIDIARIES
CONSOLIDATED STATEMENT
OF PROFIT OR LOSS AND
OTHER COMPREHENSIVE INCOME
For The Year Ended December 31, 2018
(Expressed in Rupiah, unless otherwise stated)**

	2018	Catatan/ Notes	2017	
Penjualan	3.611.694.059.699	2d,2k,7d,25	3.160.637.269.263	SALES
BEBAN POKOK PENJUALAN	1.968.473.595.847	2d,2k 7e,12,26	1.830.139.851.672	COST OF GOODS SOLD
LABA KOTOR	1.643.220.463.852		1.330.497.417.591	GROSS PROFIT
Beban penjualan	(1.132.904.245.611)	2k,12,27	(895.102.169.999)	Selling expenses
Beban umum dan administrasi	(274.289.506.550)	2j,2k,6,8, 12,15f,20,28 2k,2m,13,17, 18,19,29	(248.588.074.076)	General and administrative expenses
Beban bunga	(55.685.895.439)		(70.481.376.024)	Interest expenses
Bagian atas rugi bersih Entitas Asosiasi	(14.279.643.966)	2h,11,	(4.093.652.299)	Equity in net losses in Associates
Beban administrasi bank	(2.247.857.532)	2k	(2.526.941.942)	Bank administration expenses
Rugi selisih kurs - neto	(156.231.318)	2k,2l	(529.095.590)	Loss on foreign exchange - neto
Pendapatan bunga	11.332.747.328	2k	16.663.381.938	Interest income
Laba investasi jangka pendek yang belum terealisasi	6.849.231.843	5	7.481.342.368	Unrealized gain on short-term investments
Laba penjualan aset tetap	1.168.101.819	12	2.465.035.943	Gain on sale of fixed assets
Lain-lain - neto	17.378.209.447		5.179.083.150	Others - neto
LABA SEBELUM BEBAN PAJAK PENGHASILAN	200.385.373.873		140.964.951.060	INCOME BEFORE INCOME TAX EXPENSES
BEBAN PAJAK PENGHASILAN	(50.269.328.831)	2n,15c	(31.268.949.262)	INCOME TAX EXPENSES
LABA TAHUN BERJALAN	150.116.045.042		109.696.001.798	CURRENT YEAR INCOME
PENGHASILAN KOMPREHENSIF LAIN	28.909.631.745	11,12 20,24	11.433.835.777	OTHER COMPREHENSIVE INCOME
LABA KOMPREHENSIF	179.025.676.787		121.129.837.575	COMPREHENSIVE INCOME
Labanya tahun berjalan yang dapat diatribusikan kepada:				Current year income attributable to:
Pemilik Entitas Induk	150.148.639.199		110.416.605.833	Owners of the Company
Kepentingan non-pengendali	(32.594.157)	2b	(720.604.035)	Non-controlling interest
LABA TAHUN BERJALAN	150.116.045.042		109.696.001.798	CURRENT YEAR INCOME
Labanya komprehensif yang dapat diatribusikan kepada:				Comprehensive income attributable to:
Pemilik Entitas Induk	179.044.306.177		121.800.101.722	Owners of the Company
Kepentingan non-pengendali	(18.629.390)	2b	(670.264.147)	Non-controlling interest
LABA KOMPREHENSIF	179.025.676.787		121.129.837.575	COMPREHENSIVE INCOME
LABA PER SAHAM DASAR YANG DIATRIBUSIKAN KEPADA PEMILIK ENTITAS INDUK	105	2l,34	77	BASIC EARNINGS PER SHARE ATTRIBUTABLE TO OWNERS OF THE COMPANY

Catatan terlampir merupakan bagian yang tidak terpisahkan dari laporan keuangan konsolidasian secara keseluruhan.

The accompanying notes form an integral part of these consolidated financial statements taken as whole.

PT. MANDOM INDONESIA Tbk
LAPORAN LABA RUGI DAN PENGHASILAN
KOMPREHENSIF LAIN
UNTUK TAHUN-TAHUN YANG BERAKHIR
31 DESEMBER 2015 DAN 2014

PT. MANDOM INDONESIA Tbk
STATEMENTS OF PROFIT OR LOSS AND
OTHER COMPREHENSIVE INCOME
FOR THE YEARS ENDED
DECEMBER 31, 2015 AND 2014

	2015	Catatan/ Notes	2014 *)	
	Rp		Rp	
PENJUALAN BERSIH	2.314.889.854.074	23,31	2.308.203.551.971	NET SALES
BEBAN POKOK PENJUALAN	<u>1.436.977.751.396</u>	24,31	<u>1.410.908.151.275</u>	COST OF GOODS SOLD
LABA BRUTO	<u>877.912.102.678</u>		<u>897.295.400.696</u>	GROSS PROFIT
BEBAN USAHA		25		OPERATING EXPENSES
Penjualan	486.983.280.575		488.014.707.377	Selling
Umum dan administrasi	<u>172.248.605.835</u>		<u>152.765.234.642</u>	General and administrative
Jumlah Beban Usaha	<u>659.231.886.410</u>		<u>640.779.942.019</u>	Total Operating Expenses
LABA USAHA	<u>218.680.216.268</u>		<u>256.515.458.677</u>	INCOME FROM OPERATIONS
PENGHASILAN (BEBAN) LAIN- LAIN Penghasilan bunga	7.932.719.780	5,6	1.807.939.871	OTHER INCOME (CHARGES) Interest income
Keuntungan atas penjualan/ penghapusan aset tetap - bersih	470.279.101.093	12	55.197.218	Gain on sale/disposal of property, plant and equipment - net
Kerugian penurunan nilai persediaan	(31.594.835.176)	9	(24.357.966.126)	Loss on decline in value of inventory
Keuntungan kurs mata uang asing - bersih	1.936.662.737		4.398.886.991	Gain on foreign exchange - net
Beban bunga	(469.671.111)		-	Interest expense
Lain-lain - bersih	<u>(83.642.246.097)</u>	26	<u>3.028.316.089</u>	Others - net
Penghasilan (Beban) Lain-lain - Bersih	<u>364.441.731.226</u>		<u>(15.067.625.957)</u>	Other Income (Charges) - Net
LABA SEBELUM PAJAK	<u>583.121.947.494</u>		<u>241.447.832.720</u>	INCOME BEFORE TAX
MANFAAT (BEBAN) PAJAK		27		TAX BENEFIT (EXPENSE)
Pajak kini	(38.387.407.750)		(68.507.178.500)	Current tax
Pajak tangguhan	<u>(260.261.730)</u>		<u>2.887.992.212</u>	Deferred tax
Beban Pajak - Bersih	<u>(38.647.669.480)</u>		<u>(65.619.186.288)</u>	Tax Expense - Net
LABA BERSIH TAHUN BERJALAN	<u>544.474.278.014</u>		<u>175.828.646.432</u>	NET INCOME FOR THE YEAR
PENGHASILAN KOMPREHENSIF LAIN Pos-pos yang tidak akan direklasifikasi ke laba rugi:				OTHER COMPREHENSIVE INCOME Items that will not be reclassified subsequently to profit or loss:
Kerugian aktuarial atas kewajiban manfaat	(833.843.054)	20,27	(8.946.491.585)	Actuarial loss on defined benefit obligation
pasti Pos-pos yang akan direklasifikasi ke laba rugi:				Items that will be reclassified subsequently to profit or loss:
Penyesuaian reklasifikasi berkaitan aset keuangan-tersedia-untuk-dijual yang dijual pada tahun berjalan	(2.437.750.000)	6	-	Reclassification adjustments relating to available-for-sale financial assets sold in the year
Laba (rugi) nilai wajar bersih atas aset keuangan tersedia untuk dijual	<u>(86.168.000)</u>	6	<u>594.025.000</u>	Net fair value gain (loss) on available-for-sale financial assets
JUMLAH PENGHASILAN KOMPREHENSIF LAIN	<u>(3.357.761.054)</u>		<u>(8.352.466.585)</u>	TOTAL OTHER COMPREHENSIVE INCOME
JUMLAH LABA KOMPREHENSIF TAHUN BERJALAN	<u>541.116.516.960</u>		<u>167.476.179.847</u>	TOTAL COMPREHENSIVE INCOME FOR THE YEAR
LABA PER SAHAM DASAR	2.708	28	874	BASIC EARNINGS PER SHARE

*) Disajikan kembali (Catatan 2)

*) As restated (Note 2)

Lihat catatan atas laporan keuangan yang merupakan bagian yang tidak terpisahkan dari laporan keuangan.

See accompanying notes to financial statements which are an integral part of the financial statements.

	2016	Catatan/ Notes	2015	
	Rp		Rp	
PENJUALAN BERSIH	2.526.776.184.168	22,30	2.314.880.854.074	NET SALES
BEBAN POKOK PENJUALAN	<u>1.543.337.942.489</u>	23,30	<u>1.436.977.751.396</u>	COST OF GOODS SOLD
LABA BRUTO	<u>983.438.241.679</u>		<u>877.912.102.678</u>	GROSS PROFIT
BEBAN USAHA		24		OPERATING EXPENSES
Pengjualan	557.095.829.036		488.983.280.575	Selling
Urunan dan administrasi	190.499.640.668		172.248.605.835	General and administrative
Jumlah (Beban Usaha)	<u>747.595.470.304</u>		<u>661.231.886.410</u>	Total Operating Expenses
LABA USAHA	<u>235.853.651.395</u>		<u>216.680.216.268</u>	PROFIT FROM OPERATIONS
PENGHASILAN (BEBAN) LAIN-LAIN				OTHER INCOME (CHARGES)
Penghasilan bunga	13.111.156.151	5,6	7.932.719.780	Interest income
Kesuntungan atas penjualan/ penghapusan aset tetap - bersih	118.013.036	12	470.279.101.093	Gain on sale/disposal of property, plant and equipment - net
Kerugian penurunan nilai persediaan	(42.001.022.915)	9	(31.064.835.176)	Loss on decline in value of inventory
Kesuntungan (kerugian) kurs mata uang asing - bersih	(3.837.317.658)		1.936.602.737	Gain (loss) on foreign exchange - net
Beban bunga	-		(460.671.111)	Interest expense
Lain-lain - bersih	<u>18.031.377.635</u>	25	<u>(83.842.288.007)</u>	Others - net
Penghasilan (Beban) Lain-lain - Bersih	<u>(14.377.793.752)</u>		<u>364.441.731.226</u>	Other Income (Charges) - Net
LABA SEBELUM PAJAK	<u>221.475.857.643</u>		<u>581.121.947.494</u>	PROFIT BEFORE TAX
BEBAN PAJAK		26		INCOME TAX EXPENSE
Pajak kini	(54.517.376.250)		(38.387.407.750)	Current tax
Pajak tangguhan	<u>(4.898.885.048)</u>		<u>(260.281.730)</u>	Deferred tax
Beban Pajak - Bersih	<u>(59.416.261.298)</u>		<u>(38.647.889.480)</u>	Income Tax Expense - Net
LABA BERSIH TAHUN BERJALAN	<u>162.059.596.345</u>		<u>242.474.058.014</u>	PROFIT FOR THE YEAR
PENGHASILAN KOMPREHENSIF LAIN				OTHER COMPREHENSIVE INCOME
Pos-pos yang tidak akan direklasifikasi ke laba rugi				Items that will not be reclassified subsequently to profit or loss:
Kerugian aktuarial atas kewajiban manfaat pensi	(11.405.329.085)	15,26	(833.843.054)	Actuarial loss on defined benefit obligation
Pos-pos yang akan direklasifikasi ke laba rugi				Items that will be reclassified subsequently to profit or loss:
Penyesuaian reklasifikasi berkaitan aset keuangan-terseksi-untuk-dijual yang dijual pada tahun berjalan	-	8	(2.437.750.000)	Reclassification adjustments relating to available-for-sale financial assets sold in the year
Laba (rugi) nilai wajar bersih atas aset keuangan tersedia untuk dijual	<u>70.085.505</u>	8	<u>(86.168.000)</u>	Net fair value gain (loss) on available-for-sale financial assets
JUMLAH PENGHASILAN KOMPREHENSIF LAIN TAHUN BERJALAN	<u>(11.335.243.580)</u>		<u>(3.357.761.054)</u>	TOTAL OTHER COMPREHENSIVE INCOME FOR THE YEAR, NET OF TAX
JUMLAH LABA KOMPREHENSIF TAHUN BERJALAN	<u>150.724.352.765</u>		<u>239.116.296.960</u>	TOTAL COMPREHENSIVE INCOME FOR THE YEAR
LABA PERI SAHAM DASAR	<u>808</u>	27	<u>2.708</u>	BASIC EARNINGS PER SHARE

	2017	Catatan/ Notes	2016	
	Rp		Rp	
PENJUALAN BERSIH	2.706.394.847.919	22,30	2.526.776.164.168	NET SALES
BEBAN POKOK PENJUALAN	<u>1.699.417.758.295</u>	23,30	<u>1.582.456.317.914</u>	COST OF GOODS SOLD
LABA BRUTO	<u>1.006.977.089.624</u>		<u>944.319.846.254</u>	GROSS PROFIT
BEBAN USAHA		24		OPERATING EXPENSES
Penjualan	568.987.731.498		557.095.829.636	Selling
Umum dan administrasi	<u>212.668.813.623</u>		<u>190.489.640.668</u>	General and administrative
Jumlah Beban Usaha	<u>781.656.545.121</u>		<u>747.585.470.304</u>	Total Operating Expenses
LABA USAHA	<u>225.320.544.503</u>		<u>196.734.375.950</u>	PROFIT FROM OPERATIONS
PENGHASILAN (BEBAN) LAIN-LAIN				OTHER INCOME (CHARGES)
Penghasilan bunga	16.775.681.888	5,6	13.111.156.151	Interest income
Keuntungan (kerugian) atas penjualan/ penghapusan aset tetap - bersih	(1.441.609.910)	12	118.013.036	Gain (loss) on sale/disposal of property, plant and equipment - net
Kerugian penurunan nilai persediaan	(3.029.851.107)	9	(2.881.747.470)	Loss on decline in value of inventory
Keuntungan (kerugian) kurs mata uang asing - bersih	1.272.931.765		(3.637.317.659)	Gain (loss) on foreign exchange - net
Lain-lain - bersih	<u>4.185.348.648</u>	25	<u>18.031.377.635</u>	Others - net
Penghasilan Lain-lain - Bersih	<u>17.762.501.284</u>		<u>24.741.481.693</u>	Other Income - Net
LABA SEBELUM PAJAK	<u>243.083.045.787</u>		<u>221.475.857.643</u>	PROFIT BEFORE TAX
BEBAN PAJAK		26		INCOME TAX EXPENSE
Pajak kini	(73.658.077.000)		(54.517.376.250)	Current tax
Pajak tangguhan	<u>9.701.413.281</u>		<u>(4.898.885.046)</u>	Deferred tax
Beban Pajak - Bersih	<u>(63.956.663.719)</u>		<u>(59.416.261.296)</u>	Income Tax Expense - Net
LABA BERSIH TAHUN BERJALAN	<u>179.126.382.068</u>		<u>162.059.596.347</u>	PROFIT FOR THE YEAR
PENGHASILAN KOMPREHENSIF LAIN				OTHER COMPREHENSIVE INCOME
Pos-pos yang tidak akan direklasifikasi ke laba rugi:				Items that will not be reclassified subsequently to profit or loss:
Kerugian aktuarial atas kewajiban manfaat pasti - setelah pajak	(21.494.313.999)	19,26	(11.405.329.085)	Actuarial loss on defined benefit obligation - net of tax
Pos-pos yang akan direklasifikasi ke laba rugi:				Items that will be reclassified subsequently to profit or loss:
Laba (rugi) nilai wajar bersih atas aset keuangan tersedia untuk dijual	<u>(26.905.500)</u>	6	<u>70.095.500</u>	Net fair value gain (loss) on available-for-sale financial assets
JUMLAH PENGHASILAN KOMPREHENSIF LAIN TAHUN BERJALAN SETELAH PAJAK	<u>(21.521.219.499)</u>		<u>(11.335.233.585)</u>	TOTAL OTHER COMPREHENSIVE INCOME FOR THE YEAR, NET OF TAX
JUMLAH LABA KOMPREHENSIF TAHUN BERJALAN	<u>157.605.162.569</u>		<u>150.724.362.762</u>	TOTAL COMPREHENSIVE INCOME FOR THE YEAR
LABA PER SAHAM DASAR	<u>891</u>	27	<u>806</u>	BASIC EARNINGS PER SHARE

	2018	Catatan/ Notes	2017	
	Rp		Rp	
PENJUALAN BERSIH	2.648.754.344.347	22,30	2.706.394.847.919	NET SALES
BEBAN POKOK PENJUALAN	1.685.791.739.001	23,30	1.699.417.758.295	COST OF GOODS SOLD
LABA BRUTO	<u>962.962.605.346</u>		<u>1.006.977.089.624</u>	GROSS PROFIT
BEBAN USAHA		24		OPERATING EXPENSES
Penjualan	548.089.824.378		568.987.731.498	Selling
Umum dan administrasi	<u>229.749.812.470</u>		<u>212.668.813.623</u>	General and administrative
Jumlah Beban Usaha	<u>777.839.636.848</u>		<u>781.656.545.121</u>	Total Operating Expenses
LABA USAHA	<u>185.122.968.498</u>		<u>225.320.544.503</u>	PROFIT FROM OPERATIONS
PENGHASILAN (BEBAN) LAIN-LAIN				OTHER INCOME (CHARGES)
Penghasilan bunga	21.065.143.694	5,6	16.775.681.888	Interest income
Keuntungan (kerugian) atas penjualan/ penghapusan aset tetap - bersih	860.134.040	12	(1.441.609.910)	Gain (loss) on sale/disposal of property and equipment - net
Kerugian penurunan nilai persediaan	(6.161.241.182)	9	(3.029.851.107)	Loss on decline in value of inventory
Keuntungan kurs mata uang asing - bersih	4.307.734.542		1.272.931.765	Gain on foreign exchange - net
Lain-lain - bersih	<u>29.431.215.072</u>	25	<u>4.185.348.648</u>	Others - net
Penghasilan Lain-lain - Bersih	<u>49.502.986.166</u>		<u>17.762.501.284</u>	Other Income - Net
LABA SEBELUM PAJAK	<u>234.625.954.664</u>		<u>243.083.045.787</u>	PROFIT BEFORE TAX
BEBAN PAJAK		26		INCOME TAX EXPENSE
Pajak kini	(60.174.660.250)		(73.658.077.000)	Current tax
Pajak tangguhan	<u>(1.401.851.658)</u>		<u>9.701.413.281</u>	Deferred tax
Beban Pajak - Bersih	<u>(61.576.511.908)</u>		<u>(63.956.663.719)</u>	Income Tax Expense - Net
LABA BERSIH TAHUN BERJALAN	<u>173.049.442.756</u>		<u>179.126.382.068</u>	PROFIT FOR THE YEAR
PENGHASILAN KOMPREHENSIF LAIN				OTHER COMPREHENSIVE INCOME
Pos-pos yang tidak akan direklasifikasi ke laba rugi:				Items that will not be reclassified subsequently to profit or loss:
Keuntungan (kerugian) aktuarial atas kewajiban manfaat pasti - setelah pajak	23.503.502.429	19,26	(21.494.313.999)	Actuarial gain (loss) on defined benefit obligation - net of tax
Pos-pos yang akan direklasifikasi ke laba rugi:				Items that will be reclassified subsequently to profit or loss:
Laba (rugi) nilai wajar bersih atas aset keuangan tersedia untuk dijual	<u>21.217.000</u>	6	<u>(26.905.500)</u>	Net fair value gain (loss) on available-for-sale financial assets
JUMLAH PENGHASILAN KOMPREHENSIF LAIN TAHUN BERJALAN SETELAH PAJAK	<u>23.524.719.429</u>		<u>(21.521.219.499)</u>	TOTAL OTHER COMPREHENSIVE INCOME FOR THE YEAR, NET OF TAX
JUMLAH PENGHASILAN KOMPREHENSIF TAHUN BERJALAN	<u>196.574.162.185</u>		<u>157.605.162.569</u>	TOTAL COMPREHENSIVE INCOME FOR THE YEAR
LABA PER SAHAM DASAR	<u>861</u>	27	<u>891</u>	BASIC EARNINGS PER SHARE

Lihat catatan atas laporan keuangan yang merupakan bagian
yang tidak terpisahkan dari laporan keuangan.

See accompanying notes to financial statements
which are an integral part of the financial statements.

**PT Unilever Indonesia Tbk dan Entitas
Anak Laporan Laba Rugi dan
Penghasilan Komprehensif Lain Konsolidasian
Untuk Tahun-Tahun yang Berakhir pada
31 Desember 2015 dan 2014**

**PT Unilever Indonesia Tbk and Subsidiary
Consolidated Statements of Profit or Loss and
Other Comprehensive Income For The Years
Ended**

31 December 2015 and 2014

(Dalam jutaan Rupiah, kecuali dinyatakan lain)

(Expressed in millions of Rupiah, unless otherwise stated)

	2015	Catatan/ Notes	2014*	
Penjualan bersih	36,484,030	2p, 23	34,511,534	<i>Net sales</i>
Harga pokok penjualan	(17,635,061)	2p, 24	(17,304,613)	<i>Cost of goods sold</i>
LABA BRUTO	18,848,969		17,206,921	GROSS PROFIT
Beban pemasaran dan penjualan	(7,230,165)	2p, 25a	(6,519,400)	<i>Marketing and selling expenses</i>
Beban umum dan administrasi	(3,465,824)	2p, 25b	(2,657,284)	<i>General and administration expenses</i>
Beban lain-lain, bersih	(4,479)	26	(18,979)	<i>Other expenses, net</i>
LABA USAHA	7,938,401		8,013,258	OPERATING PROFIT
Penghasilan keuangan	10,616		10,458	<i>Finance income</i>
Biaya keuangan	(120,527)		(96,064)	<i>Finance costs</i>
LABA SEBELUM PAJAK PENGHASILAN	7,828,490		7,927,652	PROFIT BEFORE INCOME TAX
Beban pajak penghasilan	(1,977,685)	2s, 14a	(2,000,932)	<i>Income tax expense</i>
LABA	5,851,805		5,926,720	PROFIT
Penghasilan komprehensif lain				<i>Other comprehensive income</i>
Pengukuran kembali kewajiban jamban kerja jangka panjang	16,775	2t, 17	195,130	<i>Remeasurements of long-term employee benefits obligations</i>
Beban pajak atas penghasilan komprehensif lain	(4,194)	2s, 14b	(48,782)	<i>Tax on other comprehensive income</i>
Jumlah penghasilan komprehensif lain	12,581		146,348	Total other comprehensive income
JUMLAH PENGHASILAN KOMPREHENSIF	5,864,386		6,073,068	TOTAL COMPREHENSIVE INCOME
LABA BERSIH PER SAHAM DASAR (dinyatakan dalam nilai penuh Rupiah per saham)	766	2w, 28	775	BASIC EARNINGS PER SHARE <i>(expressed in Rupiah full amount per share)</i>

PT Unilever Indonesia Tbk
Laporan Laba Rugi dan
Penghasilan Komprehensif Lain
Untuk Tahun-Tahun yang Berakhir pada
31 Desember 2016 dan 2015

PT Unilever Indonesia Tbk
Statements of Profit or Loss and
Other Comprehensive Income
For The Years Ended
31 December 2016 and 2015

(Dalam jutaan Rupiah, kecuali dinyatakan lain)

(Expressed in millions of Rupiah, unless otherwise stated)

	2016	Catatan/ Notes	2015	
Penjualan bersih	40,053,732	2o, 23	36,484,030	<i>Net sales</i>
Harga pokok penjualan	<u>(19,594,636)</u>	2o, 24	<u>(17,835,061)</u>	<i>Cost of goods sold</i>
LABA BRUTO	20,459,096		18,648,969	GROSS PROFIT
Beban pemasaran dan penjualan	(7,791,556)	2o, 25a	(7,239,165)	<i>Marketing and selling expenses</i>
Beban umum dan administrasi	(3,960,830)	2o, 25b	(3,465,924)	<i>General and administration expenses</i>
Penghasilan/(beban) lain-lain, bersih	<u>951</u>	26	<u>(4,479)</u>	<i>Other income/(expenses), net</i>
LABA USAHA	8,707,661		7,939,401	OPERATING PROFIT
Penghasilan keuangan	7,468		10,616	<i>Finance income</i>
Biaya keuangan	<u>(143,244)</u>		<u>(120,527)</u>	<i>Finance costs</i>
LABA SEBELUM PAJAK				PROFIT BEFORE INCOME
PENGHASILAN	8,571,885		7,829,490	TAX
Beban pajak penghasilan	<u>(2,181,213)</u>	2r, 14a	<u>(1,977,685)</u>	<i>Income tax expense</i>
LABA	<u>6,390,672</u>		<u>5,851,805</u>	PROFIT
(Rugi) penghasilan komprehensif lain				Other comprehensive (loss) income
Pos-pos yang tidak akan direklasifikasi ke laba rugi:				<i>Items that will not be reclassified to profit or loss:</i>
Pengukuran kembali kewajiban imbalan kerja jangka panjang	(577,554)	2s, 17	16,775	<i>Remeasurements of long-term employee benefits obligations</i>
Beban pajak atas (rugi) penghasilan komprehensif lain	<u>144,389</u>	2r, 14b	<u>(4,194)</u>	<i>Tax on other comprehensive (loss) income</i>
Jumlah (rugi) penghasilan komprehensif lain, bersih	(433,165)		12,581	Total other comprehensive (loss) income, net of tax
JUMLAH PENGHASILAN KOMPREHENSIF	<u>5,957,507</u>		<u>5,864,386</u>	TOTAL COMPREHENSIVE INCOME
LABA BERSIH PER SAHAM DASAR (dinyatakan dalam nilai penuh Rupiah per saham)	<u>838</u>	2v, 28	<u>766</u>	BASIC EARNINGS PER SHARE (expressed in Rupiah full amount per share)

PT Unilever Indonesia Tbk
Laporan Laba Rugi dan
Penghasilan Komprehensif Lain
Untuk Tahun-Tahun yang Berakhir pada
31 Desember 2017 dan 2016

PT Unilever Indonesia Tbk
Statement of Profit or Loss and
Other Comprehensive Income
For The Years Ended
31 December 2017 and 2016

(Dalam jutaan Rupiah, kecuali dinyatakan lain)

(Expressed in millions of Rupiah, unless otherwise stated)

	2017	Catatan/ Notes	2016	
Penjualan bersih	41,204,510	2o, 23	40,053,732	Net sales
Harga pokok penjualan	<u>(19,984,776)</u>	2o, 24	<u>(19,594,636)</u>	Cost of goods sold
LABA BRUTO	21,219,734		20,459,096	GROSS PROFIT
Beban pemasaran dan penjualan	(7,839,387)	2o, 25a	(7,791,556)	Marketing and selling expenses
Beban umum dan administrasi	(3,875,371)	2o, 25b	(3,960,830)	General and administration expenses
(Beban)/penghasilan lain-lain, bersih	<u>(9,212)</u>	26	<u>951</u>	Other (expenses)/income, net
LABA USAHA	9,495,764		8,707,661	OPERATING PROFIT
Penghasilan keuangan	3,579		7,468	Finance income
Biaya keuangan	<u>(127,682)</u>		<u>(143,244)</u>	Finance costs
LABA SEBELUM PAJAK PENGHASILAN	9,371,661		8,571,885	PROFIT BEFORE INCOME TAX
Beban pajak penghasilan	<u>(2,367,099)</u>	2r, 14a	<u>(2,181,213)</u>	Income tax expense
LABA	7,004,562		6,390,672	PROFIT
Penghasilan (rugi) komprehensif lain				Other comprehensive income (loss)
Pos-pos yang tidak akan direklasifikasi ke laba rugi:				Items that will not be reclassified to profit or loss:
Pengukuran kembali kewajiban imbalan kerja jangka panjang	136,891	2s, 17	(577,554)	Remeasurements of long-term employee benefits obligations
Pajak terkait atas penghasilan (rugi) komprehensif lain	<u>(34,223)</u>	2r, 14b	<u>144,389</u>	Related tax on other comprehensive income (loss)
Jumlah penghasilan (rugi) komprehensif lain, bersih	102,668		(433,165)	Total other comprehensive income (loss), net of tax
JUMLAH PENGHASILAN KOMPREHENSIF	7,107,230		5,957,507	TOTAL COMPREHENSIVE INCOME
Laba sebelum bunga, pajak, penyusutan dan amortisasi (EBITDA)	<u>10,149,844</u>	36	<u>9,258,495</u>	Earnings before interest, tax, depreciation and amortization (EBITDA)
LABA BERSIH PER SAHAM DASAR (dinyatakan dalam nilai penuh Rupiah per saham)	<u>918</u>	2v, 28	<u>838</u>	BASIC EARNINGS PER SHARE (expressed in Rupiah full amount per share)

PT Unilever Indonesia Tbk
Laporan Laba Rugi dan
Penghasilan Komprehensif Lain
Untuk Tahun-Tahun yang Berakhir pada
31 Desember 2018 dan 2017

PT Unilever Indonesia Tbk
Statement of Profit or Loss and
Other Comprehensive Income
For The Years Ended
31 December 2018 and 2017

(Dalam jutaan Rupiah, kecuali dinyatakan lain)

(Expressed in millions of Rupiah, unless otherwise stated)

	2018	Catatan/ Notes	2017	
Penjualan bersih	41,802,073	2o, 23	41,204,510	Net sales
Harga pokok penjualan	<u>(20,709,800)</u>	2o, 24	<u>(19,984,776)</u>	Cost of goods sold
LABA BRUTO	21,092,273		21,219,734	GROSS PROFIT
Beban pemasaran dan penjualan	(7,719,088)	2o, 25a	(7,839,387)	Marketing and selling expenses
Beban umum dan administrasi	(3,917,171)	2o, 25b	(3,875,371)	General and administration expenses
Penghasilan/(beban) lain-lain, bersih	<u>2,822,616</u>	26	<u>(9,212)</u>	Other income/(expenses), net
LABA USAHA	12,278,630		9,495,764	OPERATING PROFIT
Penghasilan keuangan	15,776		3,579	Finance income
Biaya keuangan	<u>(108,642)</u>		<u>(127,682)</u>	Finance costs
LABA SEBELUM PAJAK PENGHASILAN	12,185,764		9,371,661	PROFIT BEFORE INCOME TAX
Beban pajak penghasilan	<u>(3,076,319)</u>	2r, 14a	<u>(2,367,099)</u>	Income tax expense
LABA	9,109,445		7,004,562	PROFIT
Penghasilan (rugi) komprehensif lain				Other comprehensive income (loss)
Pos-pos yang tidak akan direklasifikasi ke laba rugi:				Items that will not be reclassified to profit or loss:
Pengukuran kembali kewajiban imbangan kerja jangka panjang	369,000	2s	136,891	Remeasurements of long-term employee benefits obligations
Pajak terkait atas penghasilan komprehensif lain	<u>(92,250)</u>		<u>(34,223)</u>	Related tax on other comprehensive income
Jumlah penghasilan komprehensif lain, bersih	276,750		102,668	Total other comprehensive income, net of tax
JUMLAH PENGHASILAN KOMPREHENSIF	9,386,195		7,107,230	TOTAL COMPREHENSIVE INCOME
Laba sebelum bunga, pajak, penyusutan dan amortisasi (EBITDA)				Earnings before interest, tax, depreciation and amortization
LABA BERSIH PER SAHAM DASAR (dinyatakan dalam nilai penuh Rupiah per saham)	13,055,881	36	10,149,844	(EBITDA)
	1,194	2v, 28	918	BASIC EARNINGS PER SHARE (expressed in Rupiah full amount per share)

Lampiran 5 : Lembar Persetujuan

LEMBAR PERSETUJUAN

Skripsi ini telah disetujui oleh dosen pembimbing dan layak untuk diuji :

Tanggal : 08 Juli 2019

Dosen Pembimbing 1,



Dr. Sigit PU, S.E., M.M
NIP/NPP. 8706188/DY

Dosen Pembimbing 2,



Dr. Taudlikhul Afkar, S.Pd., M.Pd
NIP/NPP. 1607787/DY

Continued

Lampiran 4 : Daftar Hadir Seminar Proposal



UNIVERSITAS PGRI ADI BUANA SURABAYA
FAKULTAS EKONOMI
Jl. Dukuh Menanggal XII/4, Telp-Fax. 031-8281183 Surabaya 60234
Website: <http://www.fe.unipgribu.ac.id>

DAFTAR HADIR PESERTA SEMINAR PROPOSAL

Judul : PENGARUH VOLUME PENJUALAN
DAN BIAYA OPERASIONAL
TERHADAP LABA BERSIH PADA
PERUSAHAAN KOSMETIK YANG
TERDAFTAR DI BURSA EFEK
INDONESIA TAHUN 2014 – 2018

Nama Pembicara : Abdur Razak
NIM : 151600047
Fakultas/Jurusan : Ekonomi/Akuntansi
Angkatan : 2015
Hari/Tanggal : Jumat, 4 Januari 2019
Dosen Pembimbing : 1. Drs. Sigit Prihanto Utomo, S.E., M.M
2. Dr. Taudikhul Afkar, S.Pd., M.Pd

NO	NAMA	NIM	PRODI	TANDA TANGAN	
1	Nina Eka W	151600106	Akuntansi	1.	2.
2	Citra Sofiah	151600156	Akuntansi		
3	Ani Wahyu	151600158	Akuntansi	3.	4.
4	Citra Asthina D	151600098	Akuntansi		
5	Reza Anggraeni	151600065	Akuntansi	5.	6.
6	Izza Nur April	151600011	Akuntansi		
7	Amia Nurrahmah	151600010	Akuntansi	7.	8.
8	Rizki Farid R	151600072	Akuntansi		
9	Nelva Anis	15-1600048	Akuntansi	9.	10.
10	Dimpur Gunita	15-1600103	Akuntansi		

Continued



UNIVERSITAS PGRI ADI BUANA SURABAYA
FAKULTAS EKONOMI
Jl. Dukuh Menanggal XII/4, Telp-Fax. 031-8281183 Surabaya 60234
Website: <http://www.fe.unigribu.ac.id>

11	Sherlino	15160124	Akuntansi	11.	SA	f
12	Hilmatur R.	15160080	Akuntansi			
13	Jubinda pratika p	15160085	Akuntansi	13.	<i>[Signature]</i>	<i>[Signature]</i>
14	Tri Susanto Nugsi	15160090	Akuntansi			
15	Mari Sulaturni	15160073	Akuntansi	15.	<i>[Signature]</i>	<i>[Signature]</i>
16	Luluk Masrurah	15160088	Akuntansi			
17	Pada S.W	15160099	Akuntansi	17.	<i>[Signature]</i>	<i>[Signature]</i>
18	Suel wulan	15160084	Akuntansi			
19	Tiana hana	15160012	Akuntansi	19.	<i>[Signature]</i>	<i>[Signature]</i>
20	Ningsi S. W	15160009	Akuntansi			
21	Yahya Indra	15160000	Akuntansi	21.	<i>[Signature]</i>	<i>[Signature]</i>
22	Intan KD	15160005	---			
23	Rizani Sadiyah	15160008	Akuntansi	23.	<i>[Signature]</i>	<i>[Signature]</i>
24	Kimadul W	15160085	---			
25	Hend Machrujar	15160003	---	25.	<i>[Signature]</i>	<i>[Signature]</i>
26						
27				27.	<i>[Signature]</i>	
28						
29				29.		
30						

Mengetahui,

Dosen Pembimbing I,

Dr. Sigit Prihanto Utomo, S.E., M.M
NIP/NPP :

Dosen Pembimbing II,

Dr. Taudlikhal Afkar, S.Pd., M.Pd
NIP/NPP :

Continued

BERITA ACARA BIMBINGAN REVISI SKRIPSI

Nama Mahasiswa : Abdur Razak

NIM : 151600047

Program Studi : Akuntansi




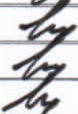




Judul Skripsi : Pengaruh Volume Penjualan dan

Biaya Operasional Terhadap Laba Bersih Pada Perusahaan Kosmetik Yang Terdaftar Di Bursa Efek Indonesia Tahun 2014-2018

Tanggal Ujian Skripsi : 26 Juli 2019

Penguji : 1) Dra. Martha Suhardiyah, S.E., M.Ak.

2) Bayu Adi, S.E, M.SA, Ak

No	Tanggal	Materi Konsultasi	Paraf Penguji I	Paraf Penguji II
1	30-07-2019	Bab II,III,IV(Revisi)		
2	31-07-2019	Bab I,II,III,IV,V(Revisi)		
3	05-08-2019	Bab II,III,IV(Acc)		
4	05-08-2019	Bab I,II,III,IV,V(Acc)		

Penguji 1,




Dra. Martha Suhardiyah, S.E., M.Ak.

NPP: 8602112/DY

Surabaya, 6 Agustus 2019

Penguji 2,



Bayu Adi, S.E, M.SA, Ak

NPP : 1108957/DY