

DAFTAR PUSTAKA

- Arikunto, Suharsimi. 2014. *Prosedur Penelitian Suatu Pendekatan Praktik*. Jakarta: Rineka Cipta.
- Abdullah, Thamrin dan Francis, Tantri. 2016. *Manajemen Pemasaran*. Depok: PT. Raja Grafindo Persada.
- Danang, Sunyoto. 2013. *Dasar-Dasar Manajemen Pemasaran*. Yogyakarta: CAPS.
- Darmawan, Deni. 2013. *Metode Penelitian Kuantitatif*. Bandung: Remaja Rosdakarya.
- Herniyati Sitohang. 2015. Pengaruh Pertumbuhan Modal Dan Pertumbuhan Penjualan Terhadap Laba Bersih (Pada Perusahaan Food And Beverages yang Terdaftar di BEI Periode 2010-2013).
- Sofyan Syafri Harahap. 2011. *Teori Akuntansi Edisi Revisi 2011*. Jakarta: Rajawali Pers.
- Kasmir. 2015. *Analisis Laporan Keuangan*. Jakarta: PT. Raja Grafindo.
- _____. 2011. *Analisis Laporan Keuangan*. Jakarta: PT. Raja Grafindo
- Munawir. 2015. *Analisis Laporan Keuangan*. Yogyakarta: Liberty.
- Martono, Nanang. 2014. *Metode Penelitian Kuantitatif*. Jakarta: PT. Raja Grafindo Persada.
- Mulyadi. 2014. *Akuntansi Biaya*. Edisi Kelima. UPP STIM YKPN. Yogyakarta.
- Riyanto, Bambang. 2011. *Dasar-Dasar Pembelanjaan Perusahaan*. Edisi ke 4. Yogyakarta: BPPE.
- Sugiyono. 2013. *Statistika Untuk Penelitian*. Bandung: Alfabeta
- _____. 2012. *Metode Penelitian Kuantitatif Kualitatif dan R&D*. Alfabeta.
- Supriyono. 2013. *Akuntansi Biaya*. Yogyakarta: BPFE-UGM
- Sonnya Nurman Sasongko. 2016. Pengaruh Modal Kerja dan Volume Penjualan Terhadap Laba Bersih. (Studi Kasus pada

Perusahaan Industri Logam yang Terdaftar di BEI tahun 2010-2012).

Sina, Peter Garlans. 2016. *Financial Contemplations Seri 2*. Jakarta : Penerbit Guepedia.

Swasta, Basu. 2014. *Manajemen Penjualan*, Cetakan ke 3, Yogyakarta: BPFE.

Sartono, Agus. 2010. *Manajemen Keuangan Teori Dan Aplikasi* . Yogyakarta: BPFE.

Tim Dosen Fakultas Ekonomi. 2018. *Pedoman Penulisan Skripsi Program Studi Akuntansi – Fakultas Ekonomi Edisi XII*. Surabaya: Universitas PGRI Adi Buana Surabaya.

Sidoarjo, 01 Desember 2018

Nomor : 159/Rupa2/SDM/XII/2018
Lampiran : -
Perihal : Penelitian.

Kepada Yth.
Dekan Fakultas Ekonomi
Universitas PGRI Adi Buana
Surabaya.

Dengan hormat,

Sehubungan surat Universitas PGRI Adi Buana Surabaya No.181734/01/FE/XI/2018 tanggal 05 Desember 2018 perihal tersebut di atas, dengan ini memberitahukan bahwa PT. PG. Candi Baru mengijinkan penelitian mulai tanggal 03 Desember 2018 mahasiswa tersebut di bawah ini :

Nama : Helen Kiky Middyannah
NIM : 151600217
Prodi : Akuntansi
Judul Skripsi : Analisis Pengaruh Modal Kerja Bersih dan Volume Penjualan Terhadap Laba Bersih pada PT. PG. Candi Baru Sidoarjo.

dengan ketentuan sebagai berikut :

1. Mematuhi ketentuan / peraturan tata tertib Perusahaan
2. Menyerahkan copy laporan hasil penelitian / PKL kepada Perusahaan, Up. Bagian SDM & Umum
3. Perusahaan tidak menyediakan akomodasi & transportasi
4. Biaya-biaya yang diperlukan terkait kegiatan (termasuk biaya pemeriksaan/pengobatan apabila sakit) menjadi tanggung jawab siswa/mahasiswa

Demikian atas perhatiannya terima kasih.

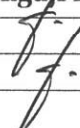



Demat kami,

Ardian Wijnarko
Direktur

Lampiran 5 : Berita Acara Bimbingan Revisi Skripsi

BERITA ACARA BIMBINGAN REVISI SKRIPSI


Nama Mahasiswa : Helen Kiky Middyannah
NIM/Program Studi : 151600217/ Akuntansi
Judul Skripsi : Pengaruh Modal Kerja dan Volume
Penjualan Terhadap Laba Bersih Pada
PT.PG Candi Baru di Sidoarjo Periode
2011-2017
Tanggal Ujian Skripsi : 28 April 2019
Penguji : 1) Dra. Hj. Yuni Sukamdani, S.E., M.M
2) Dr. Moh. Munir Rahman, M.Si

No	Tanggal	Materi Konsultasi	Paraf Penguji I	Paraf Penguji II
1	4-5-2019	BAB 1-5 (Revisi)		
2	12-5-2019	BAB 1-5 (Acc)		
3	13-5-2019	Kerangka Konseptual, Teori dibahas dihapus, Pembahasan (Revisi)		
4	13-5-2019	Kerangka Konseptual, Teori dibahas dihapus, Pembahasan (Acc)		

Penguji I,


Dra. Hj. Yuni Sukamdani, SE., MM
NPP : 8611142/DY


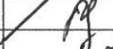







Surabaya, 15 Mei 2019
Penguji II,


Dr. Moh. Munir Rohman, M. Si
NPP : 1601751/DY

Lampiran 6 : Berita Acara Bimbingan Skripsi

BERITA ACARA BIMBINGAN SKRIPSI

1. Nama Mahasiswa : Helen Kiky Middyannah
2. NIM : 151600217
3. Program Studi : Akuntansi
4. Tanggal Mengajukan Skripsi : 18 Oktober 2018
5. Judul Skripsi : Pengaruh Modal Kerja dan Volume Penjualan Terhadap Laba Bersih Pada PT. PG Candi Baru di Sidoarjo Periode 2011-2017
6. Dosen Pembimbing : 1. Drs. R. Bambang Dwi W, SE.,MM
2. Rina Fariana, SE., Ak.,MA
7. Konsultasi :

No	Tanggal	Paraf Pembimbing	Uraian/Kegiatan
1	18-10-2018		ACC JUDUL
2	08-1-2019		REVISI BAB I, BAB II
3	21-1-2019		ACC BAB I
4	25-1-2019		REVISI BAB II, BAB III
5	27-1-2019		ACC BAB II, BAB III
7	22-3-2019		REVISI BAB IV
8	29-3-2019		REVISI BAB IV
9	01-4-2019		REVISI BAB IV, BAB V
10	02-4-2019		ACC BAB IV, BAB V

8. Tanggal Selesai Menulis Skripsi : 22 April 2019

Dosen Pembimbing I,



Drs. R. Bambang Dwi W, SE.,MM
NIP : 19560529 1983090 1 001

Surabaya, 22 April 2019

Dosen Pembimbing II,



Rina Fariana, SE.,Ak.,MA
NPP : 1308665/DY

LEMBARAN PERSETUJUAN

Skripsi ini telah disetujui oleh dosen pembimbing dan layak untuk diuji :

Tanggal : 22 April 2019

Dosen Pembimbing I,



Drs. R. Bambang Dwi W, S.E., M.M

NIP : 19560529.1983090.1.001

Dosen Pembimbing II,



Rina Fariana, S.E., Ak., M.A

NPP : 1308665/DY



Universitas PGRI Adi Buana Surabaya
Fakultas Ekonomi
Jl. Dukuh Menanggal XII/4, Telp-Fax. 031-8281183 Surabaya 60234
Website: <http://www.fe.unipasby.ac.id>

DAFTAR HADIR PESERTA SEMINAR PROPOSAL

Judul : Pengaruh Modal Kerja dan Volume
Penjualan Terhadap Laba Bersih Pada PT.
PG Candi Baru Di Sidoarjo Periode 2011-
2017

Nama Pembicara : Helen Kiky Middyannah
NIM : 151600217
Fakultas / Jurusan : Ekonomi / Akuntansi
Angkatan : 2015
Hari / Tanggal : Rabu, 5 Februari 2019
Pukul : 08.30 WIB
Dosen Pembimbing : 1. Drs. R. Bambang Dwi Waryanto, SE.MM
2. Rina Fariana, SE., AK., MA

No	NAMA	NIM	PRODI	TANDA TANGAN
1.	AMIR NUR. H	151600017	AKUNTANSI	1.
2.	EVA AGUSTIN	151600094	AKUNTANSI	2.
3.	Moch. Erwan	151600150	AKUNTANSI	3.
4.	Nurma. Ika A	151600080	AKUNTANSI	4.
5.	Septiana Tri. P	151600001	AKUNTANSI	5.
6.	Iis Janatu A			6.
7.	Satriya Teguh	151600098	AKUNTANSI	7.
8.	Rena Noviana	151600042	AKUNTANSI	8.
9.	Twenty Apriliani	151600087	AKUNTANSI	9.
10.	Nita Anggraini	151600091	AKUNTANSI	10.
11.	Lia Paramitaa	151600215	AKUNTANSI	11.
12.	Nur Diana F	151600213	AKUNTANSI	12.
13.	Halimatul S	151600220	AKUNTANSI	13.

14.	Siti Tuninah	151600195	AKUNTANSI		14. Hf
15.	Annisa Salsca	151600276	AKUNTANSI	15. M.	
16.	Dwi Nelly F	151600223	AKUNTANSI		16. Dimp
17.	Rikhe Rara	151600109	AKUNTANSI	17. Prof.	
18.	Mei Rahmawati	151600199	AKUNTANSI		18. MRE.
19.	Vidiya A	151600185	AKUNTANSI	19. Waf	
20.	Puput Yuliani	151600196	AKUNTANSI		20. f-
21.	Sulis Indah	151600183	AKUNTANSI	21. Sulis	
22.	Nanda Indah S	151600064	AKUNTANSI		22. Dimp
23.	Puput A	151600105	AKUNTANSI	23. Dimp	
24.	Nurma Lea A	151600080	AKUNTANSI		24. Hf
25.	Sety Nur	151600071	AKUNTANSI	25. Dimp	
26.	Riska Dwi A	151600079	AKUNTANSI		26. Dimp
27.	Ziyadatul Ilmiyah	15-160-0128	AKUNTANSI	27. Dimp	
28.	LIVA EKAWATI	151600061	AKUNTANSI		28. Dimp
29.	Nanang V	151600205	AKUNTANSI	29. Nuy	
30.	Fitri Rif'atun	151600054	AKUNTANSI		30. Wn

Mengetahui,

Dosen Pembimbing I



Drs. R. Bambang Dwi W, SE.MM
NIP : 19560529.1983090.1.001

Dosen Pembimbing II



Rina Fariana, SE., AK., MA
NIP. 1308665/DY

Lampiran 3 : Hasil Program SPSS Versi 22.00

Warning # 849 in column 23. Text: in_ID
 The LOCALE subcommand of the SET command has an invalid parameter. It could not be mapped to a valid backend locale.
 REGRESSION

```

/MISSING LISTWISE
/STATISTICS COEFF OUTS R ANOVA
/CRITERIA=PIN(.05) POUT(.10)
/NOORIGIN
/DEPENDENT LABBERSIH
/METHOD=ENTER MODALKERJAVOLUME PENJUALAN.
  
```

Regression

Notes

Output Created		13-MAR-2019 10:34:45
Comments		
Input	Active Dataset	DataSet0
	Filter	<none>
	Weight	<none>
	Split File	<none>
	N of Rows in Working Data File	7
Missing Value Handling	Definition of Missing	User-defined missing values are treated as missing.

Syntax		<p>Statistics are based on cases with no missing values for any variable used.</p> <p>REGRESSION</p> <p>/MISSING LISTWISE</p> <p>/STATISTICS COEFF</p> <p>OUTS R ANOVA</p> <p>/CRITERIA=PIN(.05)</p> <p>POUT(.10)</p> <p>/NOORIGIN</p> <p>/DEPENDENT</p> <p>LABABERSIH</p> <p>/METHOD=ENTER</p> <p>MODALKERJA</p> <p>VOLUME PENJUALAN.</p>
Resources		<p>Cases Used</p> <p>Processor Time 00:00:00,08</p> <p>Elapsed Time 00:00:00,14</p> <p>Memory Required 1636 bytes</p> <p>Additional Memory</p> <p>Required for Residual 0 bytes</p> <p>Plots</p>

Variables Entered/Removed^a

Model	Variables Entered	Variables Removed	Method
1	Volume Penjualan, Modal Kerja ^b		Enter

a. Dependent Variable: Laba Bersih

b. All requested variables entered.

Model Summary

Model	R	R Square	Adjusted R Square	Std. Error of the Estimate
1	,934 ^a	,873	,809	3619840,50150

a. Predictors: (Constant), Volume Penjualan, Modal kerja

ANOVA^a

Model		Sum of Squares	df	Mean Square	F	Sig.
1	Regression	3593291710 66355,600	2	179664585 533177,80 0	13,711	,016 ^b
	Residual	5241298102 5312,160	4	131032452 56328,040		
	Total	4117421520 91667,750	6			

a. Dependent Variable: Laba Bersih

b. Predictors: (Constant), Volume Penjualan, Modal Kerja

Coefficients^a

Model	Unstandardized Coefficients		Standardized Coefficients	t	Sig.
	B	Std. Error	Beta		
(Constant)	-6244305,462	6639005,185		-,941	,400
1 Modal Kerja	1,596	,360	1,507	4,436	,011
Volume Penjualan	-,310	,134	-,787	-2,315	,082

a. Dependent Variable: Laba Bersih

Model Summary^b

Model	R	R Square	Adjusted R Square	Std. Error of the Estimate	Durbin-Watson
1	,934 ^a	,873	,809	3619838,412	1,869

a. Predictors: (Constant), Volume Penjualan, Modal Kerja

b. Dependent Variable: Laba Bersih

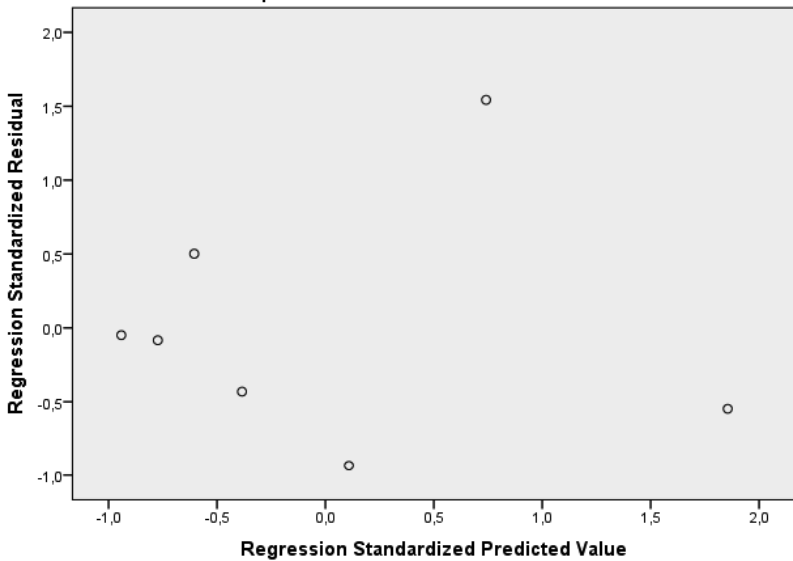
Coefficients^a

Model	Collinearity Statistics	
	Tolerance	VIF
1		
(Constant)		
Modal Kerja	,276	3,628
Volume Penjualan	,276	3,628

a. Dependent Variable: Laba Bersih

Scatterplot

Dependent Variable: Laba Bersih



One-Sample Kolmogorov-Smirnov Test

		Modal Kerja	Volume Penjualan	Laba Bersih
N		7	7	7
Normal Parameters ^{a,b}	Mean	30590887,00	93565086,86	15450868,14
	Std. Deviation	7824185,081	20404094,082	7618187,739
	Most Extreme Differences			
	Absolute	,178	,287	,270
	Positive	,178	,212	,270
	Negative	-,123	-,287	-,189
Test Statistic		,178	,287	,270
Asymp. Sig. (2-tailed)		,200 ^{c,d}	,084 ^c	,132 ^c

a. Tes distribution is Normal

b. Calculated from data