

DAFTAR PUSTAKA















- Arikunto, Suharsimi. 2002. *Prosedur Penelitian: Suatu Pendekatan Praktek*. Edisi Revisi V. Jakarta: PT Rineka Cipta.
- Burhan, A. A., dan Rahmawati, W. 2012. *The Impact of Sustainability Reporting on Company Performance*. *Journal of Economics, Business and Accountancy Ventura* volume 15 No 2, 257-272.
- Chariri, A., dan Ghozali Imam. 2007. *Teori Akuntansi*, Semarang: Badan Penerbit Universitas Diponegoro.
- Christian dan Tarigan Josua. 2014. "Hubungan Antara Sustainability Reporting terhadap kinerja keuangan perusahaan dari sisi liquiditas ratio", *Business Accounting Review*, Vol.2, No.1.
- Deegan, C., 2004. *Financial Accounting Theory*. McGraw-Hill Book Company. Sydney.
- Elkington, J. 1998. *Canibal with Forks: The Triple Bottom Line of 21st Century Business*. Capstone: Oxford.
- Global Reporting Initiative (GRI. 2000-2006). *Pedoman Laporan Berkelanjutan (Version G.3)*. Belanda: Retrieved, November 29, 2016, from <http://www.globalreporting.org/resourcelibrary/Bahasa-Indonesia-G3-Reporting-Guidelines.pdf>

- Ghozali, Imam. 2016. *Aplikasi Analisis Multivariate dengan Program IBM SPSS 23*. Edisi 8. Semarang: Badan Penerbit Unuversitas Dipenogoro.
- Hery. 2016. *Analisis Laporan Keuangan*. Jakarta: Grasindo.
- Martha Suhardiyah, Khusnul Khotimah, dan Subakir. 2017. *Pengungkapan Sustainability Report terhadap Kinerja Keuangan Perusahaan Pertambangan Yang Terdaftar Di Bursa Efek Indonesia 2011-2015*, *Majalah Ekonomi*_ISSN No.1411-9501_Vol. XXIII No.1_Juli2018.
- Mochamad Rizki Triansyah Bukhori dan Dani Sopian. 2017. *Pengungkapan Sustainability Report dan Kinerja Keuangan*. SIKAP, Vol 2 (No. 1). p-ISSN: 2541 – 1691
- Natalia, Ria dan Josua Tarigan. 2014. *Pengungkapan Sustainability Report dan Kinerja Keuangan*, *Jurnal Akuntansi dan Keuangan*. Vol 2, No. 1.
- Nofianto, E. dan Agustina, L. 2014. *Analisis Pengaruh Sustainability Report Terhadap Kinerja Keuangan Perusahaan*. *Accounting Analysis Journal* vol 3 No 3.
- Ria Widati, Tiza. 2016. *Pengungkapan Sustainability Report terhadap Profitabilitas Perusahaan*, *Jurnal Akuntansi dan Keuangan*. STIE Perbanas Surabaya.
- Sari, M., dan Marsono. 2013. *Pengaruh Kinerja Keuangan, Ukuran Perusahaan dan Cororate Governance Terhadap Pengungkapan Sustainability Report*. *Diponegoro Journal of Accounting* Volume 2 No 3, 1-10.

- Simbolon Junita dan Memet Sueb. 2016. *Pengaruh Pengungkapan Sustainability Report Terhadap Kinerja Keuangan Perusahaan: Studi Empiris Pada Perusahaan Tambang dan Infrastruktur Subsektor Energi yang Terdaftar di BEI tahun 2010 - 2014*. Simposium Nasional Akuntansi XIX. Lampung. 2016
- Soelistyoningrum, Jenia Nur dan Andri Prastiwi. 2011. *Pengaruh Pengungkapan Sustainability Report Terhadap Kinerja Keuangan Perusahaan: Studi Empiris Pada Perusahaan yang Terdaftar di Bursa Efek Indonesia*. Jurnal Akuntansi Universitas Diponegoro, Semarang
- Sugiyono. 2017. *Metode Penelitian Pendidikan (Pendekatan Kuantitatif, kualitatif, dan R&D)*. Bandung: Alfabeta.
- Tarigan, Josua dan Hatane Samuel. 2014. *Pengungkapan Sustainability Report dan Kinerja Keuangan, Jurnal Akuntansi dan Manajemen*. Vol 16, No. 2, Hal 88 - 101.
- Tim Penyusun. 2016. *Pedoman Penulisan Skripsi*. Edisi Kesepuluh. Fakultas Ekonomi, Universitas PGRI Adi Buana, Surabaya.
- Yohanes Kurniawan Susanto dan Josua Tarigan. 2013. *Pengungkapan Sustainability Report terhadap Profitabilitas Perusahaan, Jurnal Akuntansi dan Keuangan*. Vol 1.

BERITA ACARA BIMBINGAN SKRIPSI

1. Nama Mahasiswa : Eliyana
2. NIM : 13-160-0122
3. Program Studi : Akuntansi
4. Tanggal Mengajukan Skripsi : 15 Oktober 2018
5. Judul Skripsi : Pengaruh Pengungkapan *Sustainability Report* Terhadap *Return On Asset (ROA)* Pada Perusahaan Manufaktur Bidang Pertambangan Yang Terdaftar di Bursa Efek Indonesia Tahun 2013 - 2017
6. Dosen Pembimbing : Drs. H. Subakir, MM
7. Konsultasi :


No.	Tanggal	Paraf Pembimbing	Uraian/kegiatan
1.	24 Oktober 2018		Judul ACC
2.	2 November 2018		Matrik Revisi
3.	6 November 2018		Matrik Revisi
4.	20 November 2018		Matrik ACC
5.	10 Desember 2019		BAB 1 Revisi
6.	7 Januari 2019		BAB 1 ACC
7.	9 Januari 2019		BAB 2 Revisi
8.	16 Januari 2019		BAB 2 ACC
9.	21 Januari 2019		BAB 3 Revisi
10.	28 Januari 2019		BAB 3 ACC
11.	21 Maret 2019		Seminar Proposal BAB 1,2,3
12.	10 April 2019		BAB 4 & 5 Revisi
13.	15 April 2019		BAB 4 & 5 ACC
14.	16 April 2019		Skripsi lengkap ACC

8. Tanggal selesai menulis skripsi: 16 April 2019

Surabaya, 16 April 2019

Mengetahui,

Dosen Pembimbing,



Drs. H. Subakir, MM

NPP. 8607129/ DY



UNIVERSITAS PGRI ADI BUANA SURABAYA
FAKULTAS EKONOMI

Kampus : Jl. Dukuh Menanggal XII/4, Telp-Fax. 031-8281183
Surabaya 60234

Website : <http://www.unipasby.ac.id>

BERITA ACARA BIMBINGAN REVISI SKRIPSI

Nama Mahasiswa : Eliyana
NIM / Program Studi : 131600122 / Akuntansi
Judul Skripsi : Pengaruh *Sustainability Report* Terhadap
Return On Asset (ROA) Pada
Perusahaan Manufaktur Bidang
Pertambangan Yang Terdaftar di Bursa
Efek Indonesia Tahun 2013 - 2017
Tanggal Ujian Skripsi : 28 April 2019
Dosen Pembimbing : 1. Dra. Siti Istikhoro, M.Si
2. Vique Rakhma W. SE., MMT

No	Tanggal	Materi Konsultasi	Paraf Penguji I	Paraf Penguji II	Keterangan
1	09 Mei 2019	Permasalahan Penelitian		-	REVISI
2	10 Mei 2019	Permasalahan Penelitian		-	ACC
3	09 Mei 2019	Hipotesis		-	ACC
4	09 Mei 2019	Rumusan Masalah		-	ACC
5	09 Mei 2019	Kriteria Sampel	-		ACC
6	09 Mei 2019	Typo	-		ACC
7	09 Mei 2019	Rujukan	-		ACC

Surabaya, 13 Mei 2019

Penguji I,

Dra. Siti Istikhoro, M.Si

NIP: 19671019 199203 2001

Penguji II,

Vique Rakhma W., SE., MMT

NPP : 1512760/DY



UNIVERSITAS PGRI ADI BUANA SURABAYA
FAKULTAS EKONOMI
Jl. Dukuh Menanggal XII/4, Telp-Fax. 031-8281183 Surabaya 60234
Website: <http://www.fe.unipasby.ac.id>

DAFTAR HADIR PESERTA SEMINAR PROPOSAL

Judul : Pengaruh *Sustainability Report* Terhadap
Return On Asset (ROA) Pada Perusahaan
Manufaktur Bidang Pertambangan Yang
Terdaftar di Bursa Efek Indonesia

Nama Pembicara : Eliyana
NIM : 131600122
Fakultas/Jurusan : Ekonomi/Akuntansi
Angkatan : 2015
Hari/Tanggal : Kamis, 21 Februari 2019
Pukul : 14.00 WIB
Dosen Pembimbing : 1. Drs. H. Subakir, M.M

NO	NAMA	NIM	PRODI	TANDA TANGAN	
1	Rochman Abadi	151600299	Akuntansi	R	
2	Herdiana R.	191600245	Akuntansi		Her
3	Kathka Ilyana	19160032	Akuntansi	K	
4	Laili Nur Afifah	161600050	Akuntansi		Laili
5	Mining Putri H	161500196	Manajemen	M	
6	Sety Nur F	151600071	Akuntansi		Sety
7	Adex Silvia I	161600109	Akuntansi	A	
8	Nandiyah A.	161600201	Akuntansi		Nandiyah
9	Ria Silviana L.	161600199	Akuntansi	R	
10	Rahim Romadon	151500222	Manajemen	R	
11	Partidaton P	15-160-000	AKT - A	P	
12	Tria Nur Hidayah	171600001	AKT - B	T	
13	Lestari	171600149	AKT - B	L	
14	Purri Hia A	15-150-008	Manaj-E	P	

15	Mawar widya P.	15-150-0063	Manajemen	<i>[Signature]</i>	
16	Amaliah Kahma	15-150-0206	Manajemen	<i>[Signature]</i>	
17	SELEHA MEDYAR	15 150 0091	Manajemen	<i>[Signature]</i>	
18	Fatmah Putri .A	161500170	"	<i>[Signature]</i>	
19	Fita Awaningam	161500055	"	<i>[Signature]</i>	
20	Novi Anggi .A	161500064	"	<i>[Signature]</i>	
21	Achmad Zainul . A.	153700007	Teknik Industri	<i>[Signature]</i>	
22					
23					
24					
25					
26					
27					
28					
29					
30					
31					
32					
33					
34					
35					
36					
37					
38					
39					
40					

Mengetahui,

Dosen Pembimbing I

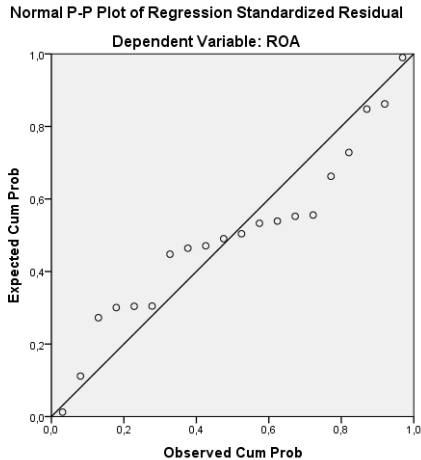


Drs. H. Subakir, M.M

NIP : 8607129/ DY

Lampiran Output SPSS

Uji Normalitas



One-Sample Kolmogorov-Smirnov Test

		ROA	Ekonomi	Lingkungan	Sosial
N		20	20	20	20
Normal Parameters ^{a,b}	Mean	9,1400	52,2220	55,4425	49,3755
	Std. Deviation	5,96179	23,11262	24,14614	27,52323
	Most Extreme Differences				
Test Statistic	Absolute	,152	,143	,101	,145
	Positive	,152	,143	,101	,145
	Negative	-,108	-,107	-,070	-,083
Test Statistic		,152	,143	,101	,145
Asymp. Sig. (2-tailed)		,200 ^{c,d}	,200 ^{c,d}	,200 ^{c,d}	,200 ^{c,d}

Uji Multikolinearitas

Coefficients^a

Model	Collinearity Statistics	
	Tolerance	VIF
1	(Constant)	
	Ekonomi	,651
	Lingkungan	,382
	Sosial	,378

Uji Heteroskedastisitas

Model	Coefficients ^a	
	t	Sig
1	(Constant)	,711
	Ekonomi	1,050
	Lingkungan	-,821
	Sosial	,616

Uji Autokorelasi

Model Summary^b

R²

Change Statistics

Model	df1	df2	Sig. F Change	Durbin-watson
1	3	16	,016	1,920

Uji Regresi Linier Berganda

Coefficients ^a					
		Unstandardized Coefficients			
Model		B	Std. Error	t	Sig.
1	(Constant)	13,215	3,026	4,367	,000
	Ekonomi	,138	,058	2,367	,031
	Lingkungan	-,167	,073	-2,294	,036
	Sosial	-,041	,064	-,633	,536

Uji Simultan

ANOVA ^a						
UJI F						
Model		Sum of Squares	df	Mean Square	F	Sig.
1	Regression	314,466	3	104,822	4,648	,016 ^b
	Residual	360,850	16	22,553		
	Total	675,316	19			

Uji Parsial

Coefficients^a

UJI T

Model		Unstandardized Coefficients		Standardized Coefficients	t	Sig.
		B	Std. Error	Beta		
1	(Constant)	13,215	3,026		4,367	,000
	Ekonomi	,138	,058	,536	2,367	,031
	Lingkungan	-,167	,073	-,678	-2,294	,036
	Sosial	-,041	,064	-,188	-,633	,536

Koefisien Determinasi

Model Summary^b

Model	R	R Square	Adjusted R Square	Std. Error of the Estimate	Change Statistics	
					R Square Change	F Change
1	,682 ^a	,466	,365	4,74901	,466	4,648

Lampiran

91 indikator berdasarkan GRI G4

KATEGORI EKONOMI		
-Kinerja Ekonomi	EC1	Nilai ekonomi langsung yang dihasilkan
	EC2	Implikasi finansial dan risiko serta peluang
	EC3	Cakupan kewajiban organisasi atas program
	EC4	Bantuan financial yang diterima dari
-Keberadaan Pasar	EC5	Rasio upah standar pegawai pemula (entry level) menurut gender dibandingkan dengan upah minimum regional di lokasi-lokasi operasional yang signifikan
	EC6	Perbandingan manajemen senior yang dipekerjakan dari masyarakat lokal di lokasi operasi yang signifikan
-Dampak Ekonomi Tidak Langsung	EC7	Pembangunan dan dampak dari investasi infrastruktur dan jasa yang diberikan
	EC8	Dampak ekonomi tidak langsung yang signifikan, termasuk besarnya dampak
-Praktek Pengadaan	EC9	Perbandingan dari pembelian pemasok lokal di operasional yang signifikan
KATEGORI LINGKUNGAN		

-Bahan	EN1	Bahan yang digunakan berdasarkan berat atau Volume
	EN2	Persentase bahan yang digunakan yang merupakan bahan input daur ulang
-Energi	EN3	Konsumsi energi dalam organisasi
	EN4	Konsumsi energi diluar organisasi
	EN5	Intensitas Energi
	EN6	Pengurangan konsumsi energi
-Air	EN7	Konsumsi energi diluar organisasi
	EN8	Total pengambilan air berdasarkan sumber
	EN9	Sumber air yang secara signifika dipengaruhi oleh pengambilan air
	EN10	Persentase dan total volume air yang didaur ulang dan digunakan kembali
-Keanekaragaman Hayati	EN11	Lokasi-lokasi operasional yang dimiliki, disewa, dikelola didalam, atau yang berdekatan dengan, kawasan lindung dan kawasan dengan nilai keanekaragaman hayati tinggi diluar
	EN12	Uraian dampak signifikan kegiatan, produk, dan jasa terhadap keanekaragaman hayati di kawasan lindung dan kawasan dengan nilai keanekaragaman hayati tinggi diluar kawasan lindung
	EN13	Habitat yang dilindungi dan dipulihkan

	EN14	Jumlah total spesies dalam iucn red list dan spesies dalam daftar spesies yang dilindungi nasional dengan habitat di tempat yang dipengaruhi operasional, berdasarkan tingkat risiko kepunahan
-Emisi	EN15	Emisi gas rumah kaca (GRK) langsung (cakupan 1)
	EN16	Emisi gas rumah kaca (GRK) energi tidak langsung (Cakupan 2)
	EN17	Emisi gas rumah kaca (GRK) tidak langsung lainnya (Cakupan 3)
	EN18	Intensitas emisi gas rumah kaca (GRK)
	EN19	Pengurangan emisi gas rumah kaca (GRK)
	EN20	Emisi bahan perusak ozon (BPO)
	EN21	NOX, SOX, dan emisi udara signifikan lainnya
-Efluen dan Limbah	EN22	Total air yang dibuang berdasarkan kualitas dan tujuan
	EN23	Bobot total limbah berdasarkan jenis dan metode pembuangan
	EN24	Jumlah dan volume total tambahan signifikan

	EN25	Bobot limbah yang dianggap berbahaya menurut ketentuan konvensi basel 2 lampiran I, II, III, dan VIII yang diangkut, diimpor, diekspor, atau diolah, dan persentase limbah yang diangkut untuk pengiriman internasional
	EN26	Identitas, ukuran, status lindung, dan nilai keanekaragaman hayati dari badan air dan habitat terkait yang secara signifikan terkait dampak dari pembuangan dan air limpasan dari organisasi
-Produk dan Jasa	EN27	Tingkat mitigasi dampak terhadap lingkungan produk dan jasa
	EN28	Persentase produk yang terjual dan kemasannya yang direklamasi menurut kategori
-Kepatuhan	EN29	Nilai moneter denda signifikan dan jumlah total sanksi non-moneter atas ketidakpastian terhadap UU dan peraturan lingkungan
-Transportasi	EN30	Dampak lingkungan signifikan dari pengangkutan produk dan barang lain serta bahan untuk operasional organisasi dan pengangkutan tenaga kerja
-Lain-lain	EN31	Total pengeluaran dan investasi perlindungan lingkungan berdasarkan jenis

-asesmen pemasok atas lingkungan	EN32	Persentase penapisan pemasok baru menggunakan kriteria lingkungan
	EN33	Dampak lingkungan negatif signifikan aktual dan potensial dalam rantai pasokan dan tindakan yang diambil
-mekanisme pengaduan masalah lingkungan	EN34	Jumlah pengduan tentang dampak lingkungan yang diajukan, ditangani, dan diselesaikan melalui mekanisme pengaduan resmi
KATEGORI SOSIAL		
SUB-KATEGORI: PRAKTEK KETENAGAKERJAAN DAN KENYAMANAN BEKERJA		
-Kepegawaian	LA1	Jumlah total dan tingkat perekrutan karyawan baru dan turnover karyawan menurut kelompok umur, gender, dan wilayah
	LA2	Tunjangan yang diberikan bagi karyawan purna waktu yang tidak diberikan bagi karyawan sementara atau paru waktu, berdasarkan lokasi operasi yang signifikan
	LA3	Tingkat kembali bekerja dan tingkat retensi setelah cuti melahirkan, menurut jender

-Hubungan industrial	LA4	Jangka waktu minimum pemberitahuan mengenai perubahan operasional, termasuk apakah hal tersebut tercantum dalam perjanjian bersama
-kesehatan dan Keselamatan Kerja	LA5	Persentase total tenaga kerja yang diwakili dalam komite bersama formal manajemenpekerja yang membantu mengawasi dan memberikan saran program kesehatan dan keselamatan kerja
	LA6	Jenis dan tingkat cedera, penyakit akibat kerja, hari hilang, dan kemangkiran, serta jumlah total kematian akibat kerja, menurut daerah dan gender
	LA7	Pekerja yang sering terkena atau beresiko tinggi terkena penyakit yang terkait dengan pekerjaan mereka
	LA8	Topik kesehatan dan keselamatan yang tercakup dalam perjanjian formal dengan serikat pekerja
-Pelatihan dan Pendidikan	LA9	Jam pelatihan rata-rata per tahun per karyawan menurut gender dan menurut kategori karyawan
	LA10	Program untuk manajemen keterampilan dan pembelajaran seumur hidup yang mendukung keberlanjutan kerja karyawan dan membantu mereka mengelola purna bakti

	LA11	Persentase karyawan yang menerima review kinerja dan pengembangan karier secara reguler, menurut gender dan kategori karyawan
-keberagaman dan kesetaraan peluang	LA12	Komposisi badan tata kelola dan pembagian karyawan per kategori karyawan menurut gender, kelompok usia, keanggotaan kelompok minoritas, dan indikator keberagaman lainnya
-Kesetaraan Remunerasi Perempuan dan Laki-laki	LA13	Rasio gaji pokok dan remunerasi bagi perempuan terhadap laki-laki menurut kategori karyawan, berdasarkan lokasi operasional yang signifikan
-Asesmen Pemasok Terkait Praktik Ketenagakerjaan	LA14	Persentase penapisan pemasok baru menggunakan kriteria praktik ketenagakerjaan
	LA15	Dampak negatif aktual dan potensial yang signifikan terhadap praktik ketenagakerjaan dalam rantai pemasok dan tindakan yang diambil
	LA16	Jumlah pengaduan tentang praktik ketenagakerjaan yang di ajukan, di tangani, dan di selesaikan melalui pengaduan resmi.
SUB-KATEGORI: HAK ASASI MANUSIA		

-Investasi	HR1	Jumlah total dan persentase perjanjian dan kontrak investasi yang signifikan yang menyertakan klausul terkait hak asasi manusia atau penapisan berdasarkan hak asasi manusia
	HR2	Jumlah waktu pelatihan karyawan tentang kebijakan atau prosedur hak asasi manusia terkait dengan aspek hak asasi manusia yang relevan dengan operasi, termasuk persentase karyawan yang dilatih
-Non-diskriminasi	HR3	Jumlah total insiden diskriminasi dan tindakan korektif yang diambil
-kebebasan berserikat dan Perjanjian Kerja Bersama	HR4	Operasi pemasok teridentifikasi yang mungkin melanggar atau beresiko tinggi melanggar hak untuk melaksanakan kebebasan berserikat dan perjanjian kerja sama, dan tindakan yang diambil untuk mendukung hak-hak tersebut
-pekerja anak	HR5	Operasi dan pemasok yang diidentifikasi beresiko tinggi melakukan eksploitasi pekerja anak dan tindakan yang diambil untuk berkontribusi dalam penghapusan pekerja anak yang efektif

-pekerja paksa atau Wajib Kerja	HR6	Operasi dan pemasok yang diidentifikasi berisiko tinggi melakukan pekerja paksa atau wajib kerja dan tindakan untuk berkontribusi dalam penghapusan segala bentuk pekerja paksa atau wajib kerja
-praktik pengamanan	HR7	Persentase petugas pengamanan yang dilatih dalam kebijakan atau prosedur hak asasi manusia diorganisasi yang relevan dengan operasi
-hak adat	HR8	Jumlah total insiden pelanggaran yang melibatkan hak-hak masyarakat adat dan tindakan yang diambil
-Asesmen	HR9	Jumlah total dan persentase operasi yang telah melakukan review atau asesmen dampak hak asasi manusia
-asesmen pemasok atas hak asasi manusia	HR10	Persentase penapisan pemasok baru menggunakan kriteria hak asasi manusia
	HR11	Dampak negatif aktual dan potensial yang signifikan terhadap hak asasi manusia dalam rantai pemasok dan tindakan yang diambil
-Mekanisme Pengaduan Masalah Hak Asasi Manusia	HR12	Jumlah pengaduan tentang dampak terhadap hak asasi manusia yang diajukan, ditangani, dan diselesaikan melalui mekanisme pengaduan formal
SUB-KATEGORI: MASYARAKAT		

-Masyarakat Lokal	SO1	Persentase operasi dengan pelibatan masyarakat lokal, asesmen dampak, dan program pengembangan yang diterapkan
	SO2	Operasi dengan dampak negatif aktual dan potensial yang signifikan terhadap masyarakat lokal
-Anti-Korupsi	SO3	Jumlah total dan persentase operasi yang dinilai terhadap risiko terkait dengan korupsi dan risiko signifikan yang teridentifikasi
	SO4	Komunikasi dan pelatihan mengenai kebijakan dan prosedur anti-korupsi
	SO5	Insiden korupsi yang terbukti dan tindakan yang diambil
-Kebijakan Publik	SO6	Nilai total kontribusi politik berdasarkan negara dan penerima manfaat
-Anti Persaingan	SO7	Jumlah total tindakan hukum terkait Anti Persaingan, anti-trust, serta praktik monopoli dan hasilnya
-Kepatuhan	SO8	Nilai moneter denda yang signifikan dan jumlah total sanksi non-moneter atas ketidakpatuhan terhadap undang-undang dan peraturan
-Asesmen Pemasok Atas Dampak	SO9	Persentase penapisan pemasok baru menggunakan kriteria untuk dampak terhadap masyarakat

Terhadap Masyarakat	SO10	Dampak negatif aktual dan potensial yang signifikan terhadap masyarakat dalam rantai pasokan dan tindakan yang diambil
-Mekanisme Pengaduan Dampak Terhadap Masyarakat	SO11	Jumlah pengaduan tentang dampak terhadap masyarakat yang diajukan, ditangani, dan diselesaikan melalui mekanisme pengaduan resmi
SUB-KATEGORI: TANGGUNGJAWAB ATAS PRODUK		
-kesehatan keselamatan pelanggan	PR1	Persentase kategori produk dan jasa yang signifikan dampaknya terhadap kesehatan dan keselamatan yang dinilai untuk peningkatan
	PR2	Total jumlah insiden ketidakpatuhan terhadap peraturan dan koda sukarela terkait dampak kesehatan dan keselamatan dari produk dan jasa sepanjang daur hidup, menurut jenis
-Pelabelan Produk dan Jasa	PR3	Jenis informasi produk dan jasa yang diharuskan oleh prosedur organisasi terkait dengan informasi dan pelabelan produk dan jasa, serta persentase kategori produk dan jasa yang signifikan harus mengikuti persyaratan informasi sejenis
	PR4	Jumlah total Insiden ketidakpatuhan terhadap peraturan dan koda sukarela terkait dengan informasi dan pelabelan produk dan jasa, menurut jenis hasil

	PR5	Hasil survei untuk mengukur kepuasan pelanggan
-Komunikasi Pemasaran	PR6	Penjualan produk yang dilarang atau disengketakan
	PR7	Jumlah total Insiden ketidakpatuhan terhadap peraturan dan koda sukarela tentang komunikasi pemasaran, termasuk iklan, promosi, dan sponsor, menurut jenis hasil
-Privasi Pelanggan	PR8	Jumlah total keluhan yang terbukti terkait dengan pelanggaran privasi pelanggan dan hilangnya data pelanggan
-Kepatuhan	PR9	Nilai moneter denda yang signifikan atas ketidakpatuhan terhadap undang-undang dan peraturan terkait

Indikator *Sustainability Report* yang dilaporkan

PT. Adaro Energy, Tbk

Tahun 2013 - 2017

Indikator	Aspek	Kode	Nilai				
			2013	2014	2015	2016	2017
Kinerja Ekonomi	Kinerja Ekonomi	EC1	1	1	1	1	1
		EC2	1	0	0	0	0
		EC3	1	0	0	1	0
		EC4	1	0	0	0	1
	Keberadaan Pasar	EC5	1	0	0	0	1
		EC6	1	0	0	1	0
	Dampak Ekonomi Tidak Langsung	EC7	1	0	1	0	0
		EC8	1	0	0	0	0
	Praktek Pengadaan	EC9	1	0	0	0	1
Kinerja Lingkungan	Bahan	EN1	1	1	1	1	1
		EN2	1	0	1	1	0
	Energi	EN3	1	1	1	1	1
		EN4	1	1	1	1	0
		EN5	1	0	1	0	1
		EN6	1	0	0	0	0
	Air	EN7	1	1	1	0	1
		EN8	1	0	1	1	0
		EN9	1	0	1	1	1
		EN10	1	0	0	0	0
	Keanekaragaman Hayati	EN11	1	1	1	1	1
		EN12	1	1	1	1	1

		EN13	1	1	0	1	0
		EN14	1	1	1	1	0
	Emisi	EN15	1	1	1	1	1
		EN16	1	1	1	1	0
		EN17	1	0	1	1	1
		EN18	1	0	1	1	0
		EN19	1	0	0	1	0
		EN20	1	0	0	1	0
		EN21	1	0	1	1	0
		Efluen dan Limbah	EN22	1	1	1	1
	EN23		1	1	1	0	1
	EN24		1	1	0	1	1
	EN25		1	0	1	0	0
	EN26		1	0	0	0	0
	Produk dan Jasa	EN27	1	1	0	0	1
		EN28	1	1	0	0	1
	Kepatuhan	EN29	1	1	1	1	0
	Transportasi	EN30	1	0	0	0	0
	Lain- lain	EN31	1	1	1	0	1
	Asesmen pemasok atas lingkungan	EN32	1	1	0	0	1
		EN33	1	1	0	0	1
	Mekanisme pengaduan masalah lingkungan	EN34	1	0	1	0	1
Kinerja Sosial	Praktek Ketenagakerjaan dan Kenyamanan bekerja						
	Kepegawaian	LA1	1	1	1	1	1
		LA2	1	1	0	1	1

	LA3	1	0	1	0	1
Hubungan Industrial	LA4	1	1	0	1	1
Kesehatan dan Keselamatan Kerja	LA5	1	1	1	1	1
	LA6	1	1	1	1	1
	LA7	1	0	1	0	1
	LA8	1	0	1	0	0
Pelatihan dan Pendidikan	LA9	1	1	1	1	1
	LA10	1	0	1	1	1
	LA11	1	0	1	1	0
Keberagaman dan Kesetaraan Peluang	LA12	1	1	1	1	1
Kesetaraan Remunerasi Perempuan dan Laki-laki	LA13	1	0	0	0	1
Asesmen Pemasok Terkait	LA14	1	0	0	1	1
Praktik Ketenagakerjaan	LA15	1	0	1	1	1
	LA16	1	1	0	0	1
Hak Asasi Manusia						
Investasi	HR1	1	0	0	1	1
	HR2	1	0	0	0	1
Non-diskriminasi	HR3	1	0	0	0	0
Kebebasan Berserikat dan Perjanjian Kerja Bersama	HR4	1	1	0	1	1
Pekerja Anak	HR5	1	0	0	1	1

Pekerja Paksa atau Wajib Kerja	HR6	1	0	0	0	1
Praktik Pengamanan	HR7	1	0	0	1	1
Hak Adat	HR8	1	0	0	0	1
Asesmen	HR9	1	0	0	0	0
Asesmen Pemasok atas Hak Asasi Manusia	HR10	1	0	0	0	1
	HR11	1	0	0	0	0
Mekanisme Pengaduan Masalah Hak Asasi Manusia	HR12	1	0	0	0	0
Masyarakat						
Masyarakat Lokal	SO1	1	1	1	1	1
	SO2	1	1	0	1	0
Anti Korupsi	SO3	1	0	0	0	1
	SO4	1	0	0	0	0
	SO5	1	0	0	0	0
Kebijakan Publik	SO6	1	1	1	0	1
Anti Persaingan	SO7	1	0	1	0	1
Kepatuhan	SO8	1	1	1	0	1
Asesmen Pemasok Atas Dampak Terhadap Masyarakat	SO9	1	0	0	0	1
	SO10	1	0	0	0	0
Mekanisme Pengaduan Dampak Terhadap	SO11	1	0	0	0	0

Masyarakat						
Tanggungjawab Atas Produk						
Kesehatan Keselamatan Pelanggan	PR1	1	1	1	1	1
	PR2	1	1	0	0	1
Pelabelan Produk dan Jasa	PR3	1	1	0	0	0
	PR4	1	0	0	0	0
	PR5	1	0	0	0	0
Komunikasi Pemasaran	PR6	1	0	0	0	0
	PR7	1	0	0	0	0
Privasi Pelanggan	PR8	1	0	0	0	0
Kepatuhan	PR9	1	0	0	0	0
TOTAL PENGUNGKAPAN		91	36	40	41	52

Indikator *Sustainability Report* yang dilaporkan

PT. Bukit Asam, Tbk

Tahun 2013 - 2017

Indikator	Aspek	Kode	Nilai				
			2013	2014	2015	2016	2017
Kinerja Ekonomi	Kinerja Ekonomi	EC1	1	1	1	1	1
		EC2	0	0	1	1	0
		EC3	1	0	1	1	0
		EC4	0	0	1	0	0
	Keberadaan Pasar	EC5	1	0	1	1	0
		EC6	0	0	1	1	0
	Dampak Ekonomi Tidak Langsung	EC7	0	1	1	0	1
		EC8	1	1	1	1	1
	Praktek Pengadaan	EC9	1	0	1	0	0
Kinerja Lingkungan	Bahan	EN1	1	1	1	1	0
		EN2	0	0	1	1	0
	Energi	EN3	1	1	1	1	1
		EN4	0	1	1	0	0
		EN5	1	1	1	1	1
		EN6	0	1	1	1	1
	Air	EN7	0	1	1	1	0
		EN8	1	1	1	1	1
		EN9	1	0	1	0	0
		EN10	1	0	1	0	0
	Keanekaragaman	EN11	0	0	1	0	0

	Hayati	EN12	0	0	1	0	0	
		EN13	0	0	1	1	0	
		EN14	1	0	1	1	0	
	Emisi	EN15	1	0	1	0	0	
		EN16	0	0	1	0	0	
		EN17	0	0	1	0	0	
		EN18	1	0	1	0	0	
		EN19	1	0	1	0	0	
		EN20	0	0	1	0	0	
		EN21	1	0	1	1	0	
		Efluen dan Limbah	EN22	0	0	1	1	0
	EN23		1	0	1	0	0	
	EN24		0	0	1	0	0	
	EN25		0	0	1	0	0	
	EN26		0	0	1	0	0	
	Produk dan Jasa	EN27	1	0	1	0	0	
		EN28	0	0	0	0	0	
	Kepatuhan	EN29	1	0	1	1	0	
	Transportasi	EN30	0	0	1	1	0	
	Lain- lain	EN31	1	0	1	1	0	
	Asesmen pemasok atas lingkungan	EN32	0	0	1	0	0	
		EN33	0	0	1	0	0	
	Mekanisme pengaduan masalah lingkungan	EN34	0	0	1	1	0	
	Kinerja Sosial	Praktek Ketenagakerjaan dan Kenyamanan bekerja						
		Kepegawaian	LA1	1	0	1	1	1

	LA2	1	0	1	0	0
	LA3	0	0	1	1	0
Hubungan Industrial	LA4	1	0	1	1	0
Kesehatan dan Keselamatan Kerja	LA5	0	1	1	0	0
	LA6	1	1	1	0	1
	LA7	0	0	1	0	0
	LA8	0	1	0	0	1
Pelatihan dan Pendidikan	LA9	1	0	1	0	1
	LA10	1	0	1	0	1
	LA11	1	0	1	0	1
Keberagaman dan Kesetaraan Peluang	LA12	0	0	1	0	1
Kesetaraan Remunerasi Perempuan dan Laki-laki	LA13	1	0	1	0	0
Asesmen Pemasok Terkait	LA14	0	0	1	0	0
Praktik Ketenagakerjaan	LA15	0	0	1	0	0
	LA16	0	0	1	0	0
Hak Asasi Manusia						
Investasi	HR1	0	0	0	0	0
	HR2	1	0	1	1	1
Non-diskriminasi	HR3	0	0	1	1	0
Kebebasan Berserikat dan Perjanjian Kerja	HR4	1	0	1	1	1

Bersama						
Pekerja Anak	HR5	1	0	1	1	0
Pekerja Paksa atau Wajib Kerja	HR6	1	0	1	1	0
Praktik Pengamanan	HR7	1	0	1	1	0
Hak Adat	HR8	1	0	1	1	0
Asesmen	HR9	0	0	1	0	0
Asesmen Pemasok atas Hak Asasi Manusia	HR10	0	0	1	0	0
	HR11	1	0	1	0	0
Mekanisme Pengaduan Masalah Hak Asasi Manusia	HR12	0	0	1	1	0
Masyarakat						
Masyarakat Lokal	SO1	1	1	1	1	1
	SO2	1	0	1	1	0
Anti Korupsi	SO3	1	0	1	1	1
	SO4	0	0	1	1	1
	SO5	0	0	1	1	1
Kebijakan Publik	SO6	0	0	0	1	0
Anti Persaingan	SO7	1	0	1	1	0
Kepatuhan	SO8	1	0	1	1	0
Asesmen	SO9	0	0	1	0	0

Pemasok Atas Dampak Terhadap Masyarakat	SO10	0	0	1	0	0
Mekanisme Pengaduan Dampak Terhadap Masyarakat	SO11	1	0	1	1	0
Tanggungjawab Atas Produk						
Kesehatan Keselamatan Pelanggan	PR1	1	0	1	1	0
	PR2	0	0	1	1	0
Pelabelan Produk dan Jasa	PR3	1	0	1	1	0
	PR4	1	0	1	1	0
	PR5	0	0	1	1	0
Komunikasi Pemasaran	PR6	0	0	1	1	0
	PR7	1	0	1	1	0
Privasi Pelanggan	PR8	1	0	1	1	1
Kepatuhan	PR9	1	0	1	1	0
TOTAL PENGUNGKAPAN		47	14	87	50	21

Indikator *Sustainability Report* yang dilaporkan
 PT. Indo Tambangraya Megah, Tbk
 Tahun 2013 - 2017

Indikator	Aspek	Kode	Nilai				
			2013	2014	2015	2016	2017
Kinerja Ekonomi	Kinerja Ekonomi	EC1	1	1	1	1	1
		EC2	0	0	0	0	1
		EC3	0	1	0	0	1
		EC4	0	0	0	0	0
	Keberadaan Pasar	EC5	1	1	1	0	0
		EC6	0	1	0	0	0
	Dampak Ekonomi Tidak Langsung	EC7	1	1	1	1	0
		EC8	1	1	1	1	0
	Praktek Pengadaan	EC9	1	1	0	0	1
Kinerja Lingkungan	Bahan	EN1	1	1	0	0	1
		EN2	0	0	0	0	0
	Energi	EN3	1	1	1	1	1
		EN4	0	0	0	0	0
		EN5	0	0	1	1	0
		EN6	1	1	1	0	0
	Air	EN7	0	0	0	0	1
		EN8	1	1	1	1	0
		EN9	0	1	1	1	0
		EN10	1	1	0	0	0
	Keanekaragaman Hayati	EN11	1	1	0	0	1
		EN12	0	0	0	0	0
		EN13	0	0	1	1	0

		EN14	1	1	1	0	0
	Emisi	EN15	1	1	1	1	0
		EN16	1	1	1	1	0
		EN17	0	1	0	0	0
		EN18	0	0	0	0	0
		EN19	0	0	1	1	0
		EN20	0	0	0	0	0
		EN21	0	1	1	0	0
	Efluen dan Limbah	EN22	0	0	1	1	1
		EN23	1	1	1	1	0
		EN24	0	0	0	0	0
		EN25	0	0	0	0	0
		EN26	0	0	0	0	0
	Produk dan Jasa	EN27	0	0	0	0	0
		EN28	0	0	0	0	0
	Kepatuhan	EN29	0	0	1	1	0
	Transportasi	EN30	0	0	0	0	0
	Lain- lain	EN31	1	1	1	1	0
	Asesmen pemasok atas lingkungan	EN32	1	1	1	1	0
		EN33	0	0	0	0	0
	Mekanisme pengaduan masalah lingkungan	EN34	0	0	0	0	0
Kinerja Sosial	Praktek Ketenagakerjaan dan Kenyamanan bekerja						
	Kepegawaian	LA1	1	1	1	1	1
		LA2	0	1	0	0	1
		LA3	0	1	0	0	1
	Hubungan	LA4	0	0	0	0	1

Industrial						
Kesehatan dan Keselamatan Kerja	LA5	1	1	0	0	1
	LA6	1	1	1	1	1
	LA7	0	1	1	1	0
	LA8	1	1	0	0	0
Pelatihan dan Pendidikan	LA9	1	1	1	1	1
	LA10	0	1	0	0	1
	LA11	1	1	1	1	0
Keberagaman dan Kesetaraan Peluang	LA12	0	1	0	0	1
Kesetaraan Remunerasi Perempuan dan Laki-laki	LA13	0	0	0	0	0
Asesmen Pemasok Terkait	LA14	1	1	0	0	0
Praktik Ketenagakerjaan	LA15	0	0	0	0	1
	LA16	0	0	0	0	0
Hak Asasi Manusia						
Investasi	HR1	0	0	0	0	0
	HR2	0	0	0	0	0
Non-diskriminasi	HR3	0	0	1	0	0
Kebebasan Berserikat dan Perjanjian Kerja Bersama	HR4	0	0	0	0	1
Pekerja Anak	HR5	0	0	0	0	1
Pekerja Paksa atau Wajib Kerja	HR6	0	0	0	0	0
Praktik	HR7	0	0	0	0	0

Pengamanan						
Hak Adat	HR8	0	0	0	0	0
Asesmen	HR9	0	0	0	0	0
Asesmen Pemasok atas Hak Asasi Manusia	HR10	1	1	0	0	0
	HR11	0	0	0	0	0
Mekanisme Pengaduan Masalah Hak Asasi Manusia	HR12	0	0	0	0	0
Masyarakat						
Masyarakat Lokal	SO1	1	1	1	1	0
	SO2	0	0	0	0	0
Anti Korupsi	SO3	0	0	1	1	0
	SO4	0	0	1	1	0
	SO5	0	0	0	0	0
Kebijakan Publik	SO6	0	0	0	0	0
Anti Persaingan	SO7	0	0	0	0	0
Kepatuhan	SO8	0	0	0	0	0
Asesmen Pemasok Atas Dampak Terhadap Masyarakat	SO9	0	0	0	0	0
	SO10	0	0	0	0	0
Mekanisme Pengaduan Dampak Terhadap Masyarakat	SO11	0	0	0	0	0
Tanggungjawab Atas Produk						
Kesehatan Keselamatan Pelanggan	PR1	1	0	0	0	0
	PR2	0	0	0	0	0
Pelabelan Produk	PR3	0	0	0	0	0

	dan Jasa	PR4	0	0	0	0	0	
		PR5	1	0	1	1	0	
	Komunikasi Pemasaran	PR6	0	0	0	0	0	
		PR7	0	0	0	0	0	
	Privasi Pelanggan	PR8	0	0	0	0	0	
	Kepatuhan	PR9	0	0	0	0	0	
	TOTAL PENGUNGKAPAN			28	36	30	25	21

Indikator *Sustainability Report* yang dilaporkan

PT. Timah, Tbk

Tahun 2013 - 2017

Indikator	Aspek	Kode	Nilai				
			2013	2014	2015	2016	2017
Kinerja Ekonomi	Kinerja Ekonomi	EC1	1	1	1	1	1
		EC2	1	0	1	1	0
		EC3	1	1	1	1	1
		EC4	0	0	0	0	1
	Keberadaan Pasar	EC5	1	1	1	0	1
		EC6	0	0	0	1	1
	Dampak Ekonomi Tidak Langsung	EC7	1	1	1	0	1
		EC8	0	0	0	0	0
	Praktek Pengadaan	EC9	0	1	1	0	0
Kinerja Lingkungan	Bahan	EN1	1	1	1	0	1
		EN2	0	1	0	1	1
	Energi	EN3	1	1	1	1	1
		EN4	1	1	0	0	1
		EN5	0	0	1	0	0
		EN6	0	0	0	0	1
		EN7	1	1	1	1	1
	Air	EN8	0	1	0	1	1
		EN9	0	0	1	1	0
		EN10	0	0	0	0	0
		EN11	1	1	1	1	1
Keaneekaragaman	EN11	1	1	1	1	1	

	Hayati	EN12	1	1	1	0	1	
		EN13	0	1	0	0	0	
		EN14	0	1	0	0	0	
	Emisi	EN15	1	1	1	1	1	
		EN16	1	1	1	0	1	
		EN17	1	0	0	1	0	
		EN18	0	0	1	0	1	
		EN19	0	0	0	1	0	
		EN20	0	0	0	0	0	
		EN21	1	0	0	1	0	
		Efluen dan Limbah	EN22	1	1	1	1	1
	EN23		1	1	1	1	1	
	EN24		1	1	0	1	1	
	EN25		1	0	1	0	1	
	EN26		1	0	0	0	0	
	Produk dan Jasa	EN27	0	1	1	0	1	
		EN28	0	1	0	0	0	
	Kepatuhan	EN29	1	1	1	1	1	
	Transportasi	EN30	1	1	0	0	1	
	Lain- lain	EN31	1	1	1	1	1	
	Asesmen pemasok atas lingkungan	EN32	0	1	0	1	1	
		EN33	0	1	0	0	1	
	Mekanisme pengaduan masalah lingkungan	EN34	1	0	1	0	1	
	Kinerja Sosial	Praktek Ketenagakerjaan dan Kenyamanan bekerja						
		Kepegawaian	LA1	1	1	1	1	1

	LA2	1	1	0	1	1
	LA3	1	0	1	1	1
Hubungan Industrial	LA4	1	1	0	1	1
Kesehatan dan Keselamatan Kerja	LA5	1	1	1	1	1
	LA6	1	1	1	1	1
	LA7	1	0	1	1	1
	LA8	1	0	1	1	1
Pelatihan dan Pendidikan	LA9	1	1	1	1	1
	LA10	1	0	1	1	0
	LA11	1	0	1	1	1
Keberagaman dan Kesetaraan Peluang	LA12	1	1	1	1	0
Kesetaraan Remunerasi Perempuan dan Laki-laki	LA13	1	0	0	0	1
Asesmen Pemasok Terkait	LA14	0	0	0	1	0
Praktik Ketenagakerjaan	LA15	1	0	1	1	0
	LA16	1	1	1	0	1
Hak Asasi Manusia						
Investasi	HR1	1	0	0	1	0
	HR2	1	0	0	0	0
Non-diskriminasi	HR3	1	0	0	0	1

Kebebasan Berserikat dan Perjanjian Kerja Bersama	HR4	1	1	1	1	0
Pekerja Anak	HR5	1	0	0	1	1
Pekerja Paksa atau Wajib Kerja	HR6	1	0	0	0	1
Praktik Pengamanan	HR7	1	1	1	1	1
Hak Adat	HR8	1	1	1	0	1
Asesmen	HR9	1	0	0	0	0
Asesmen Pemasok atas Hak Asasi Manusia	HR10	0	0	1	0	0
	HR11	1	0	1	0	0
Mekanisme Pengaduan Masalah Hak Asasi Manusia	HR12	0	0	0	1	1
Masyarakat						
Masyarakat Lokal	SO1	1	1	1	1	0
	SO2	1	1	0	1	0
Anti Korupsi	SO3	1	0	0	0	0
	SO4	1	0	0	0	1
	SO5	1	0	0	0	1
Kebijakan Publik	SO6	1	1	1	1	1
Anti Persaingan	SO7	1	0	1	1	1
Kepatuhan	SO8	1	1	1	1	1
Asesmen	SO9	1	0	1	0	0

Pemasok Atas Dampak Terhadap Masyarakat	SO10	0	0	0	0	0
Mekanisme Pengaduan Dampak Terhadap Masyarakat	SO11	0	0	0	1	0
Tanggungjawab Atas Produk						
Kesehatan Keselamatan Pelanggan	PR1	1	1	1	1	1
	PR2	1	1	1	1	1
Pelabelan Produk dan Jasa	PR3	0	1	1	0	0
	PR4	1	0	0	1	1
	PR5	1	0	0	0	1
Komunikasi Pemasaran	PR6	0	0	0	1	0
	PR7	0	0	0	0	0
Privasi Pelanggan	PR8	0	1	1	0	1
Kepatuhan	PR9	1	1	1	1	1
TOTAL PENGUNGKAPAN		63	47	50	50	58

PT ADARO ENERGY Tbk DAN ENTITAS ANAK/AND SUBSIDIARIES

Lampiran 1/1 Schedule

**LAPORAN POSISI KEUANGAN KONSOLIDASIAN
31 DESEMBER 2013 DAN 2012**

(Dinyatakan dalam ribuan Dolar AS,
kecuali nilai nominal dan data saham)

**CONSOLIDATED STATEMENTS OF FINANCIAL POSITION
AS AT 31 DECEMBER 2013 AND 2012**

(Expressed in thousands of US Dollars,
except for par value and share data)

	<u>Catatan/ Notes</u>	<u>2013</u>	<u>2012</u>	
ASET LANCAR				CURRENT ASSETS
Kas dan setara kas	5	680,904	500,368	Cash and cash equivalents
Kas dan deposito berjangka yang dibatasi penggunaannya - bagian lancar	6	389	-	Restricted cash and time deposits - current portion
Piutang usaha - pihak ketiga	7	309,565	474,013	Trade receivables - third parties
Persediaan	9	102,747	64,487	Inventories
Pajak dibayar dimuka	34a	186,716	142,906	Prepaid taxes
Pajak yang bisa dipulihkan kembali - bagian lancar	34b	9,866	89,266	Recoverable taxes - current portion
Piutang lain-lain - pihak ketiga		1,980	11,205	Other receivables - third parties
Pinjaman ke pihak ketiga	16	16,670	36,670	Loans to third parties
Pinjaman ke pihak berelasi	35b	40,233	44,562	Loan to a related party
Instrumen keuangan derivatif		1,379	-	Derivative financial instruments
Uang muka dan biaya dibayar dimuka - bagian lancar	8	18,469	46,062	Advances and prepayments - current portion
Aset lancar lain-lain		<u>1,961</u>	<u>4,336</u>	Other current assets
Jumlah aset lancar		<u>1,370,879</u>	<u>1,413,875</u>	Total current assets
ASET TIDAK LANCAR				NON-CURRENT ASSETS
Kas dan deposito berjangka yang dibatasi penggunaannya - bagian tidak lancar	6	601	801	Restricted cash and time deposits - non current portion
Investasi pada entitas asosiasi	13	402,021	393,647	Investments in associates
Uang muka dan biaya dibayar dimuka - bagian tidak lancar	8	68,170	88,157	Advances and prepayments - non-current portion
Pajak yang bisa dipulihkan kembali - bagian tidak lancar	34b	12,301	15,451	Recoverable taxes - non-current portion
Biaya pengupasan tanah yang ditangguhkan	10	37,836	42,808	Deferred stripping costs
Aset eksplorasi dan evaluasi	11	111	570	Exploration and evaluation assets
Properti pertambangan	14	2,186,801	1,927,467	Mining properties
Aset tetap	12	1,705,799	1,769,016	Fixed assets
Goodwill	15	920,296	1,022,173	Goodwill
Aset pajak tangguhan	34e	8,694	8,340	Deferred tax assets
Aset tidak lancar lain-lain		<u>20,278</u>	<u>9,951</u>	Other non-current assets
Jumlah aset tidak lancar		<u>5,362,908</u>	<u>5,278,381</u>	Total non-current assets
JUMLAH ASET		<u>6,733,787</u>	<u>6,692,256</u>	TOTAL ASSETS

Catatan atas laporan keuangan konsolidasian terlampir merupakan bagian yang tidak terpisahkan dari laporan keuangan konsolidasian secara keseluruhan

The accompanying notes to the consolidated financial statements form an integral part of these consolidated financial statements

PT ADARO ENERGY Tbk DAN ENTITAS ANAK/AND SUBSIDIARIES

Lampiran 2/1 Schedule

LAPORAN LABA RUGI KOMPREHENSIF
KONSOLIDASIAN
UNTUK TAHUN-TAHUN YANG BERAKHIR
31 DESEMBER 2013 DAN 2012

(Dinyatakan dalam ribuan Dolar AS,
kecuali laba bersih per saham dasar dan dilusian)

CONSOLIDATED STATEMENTS OF
COMPREHENSIVE INCOME
FOR THE YEARS ENDED
31 DECEMBER 2013 AND 2012

(Expressed in thousands of US Dollars,
except for basic and diluted earnings per share)

	Catatan/ Notes	2013	2012	
Pendapatan usaha	30	3,285,142	3,722,489	Revenue
Beban pokok pendapatan	31	<u>(2,545,956)</u>	<u>(2,679,867)</u>	Cost of revenue
Laba bruto		739,186	1,042,622	Gross profit
Beban usaha	32	(173,089)	(173,067)	Operating expenses
Pendapatan/(beban) lain-lain, neto	33	<u>(31,812)</u>	<u>(33,171)</u>	Other income/(expenses), net
Laba usaha		<u>534,285</u>	<u>836,384</u>	Operating income
Biaya keuangan		(116,582)	(118,347)	Finance costs
Pendapatan keuangan		16,139	11,119	Finance income
Bagian atas rugi neto entitas asosiasi	13	<u>(14,558)</u>	<u>(15,432)</u>	Share in net loss of associates
		<u>(115,001)</u>	<u>(122,660)</u>	
Laba sebelum pajak penghasilan		419,284	713,724	Profit before income tax
Beban pajak penghasilan	34d	<u>(190,021)</u>	<u>(330,417)</u>	Income tax expense
Laba tahun berjalan		<u>229,263</u>	<u>383,307</u>	Profit for the year
Pendapatan komprehensif lainnya tahun berjalan setelah pajak				Other comprehensive income for the year, net of tax
Selisih kurs karena penjabaran laporan keuangan		(7,006)	(2,143)	Exchange difference due to financial statement translation
Bagian atas pendapatan komprehensif lain dari entitas asosiasi		597	(166)	Share of other comprehensive income of associates
Bagian efektif dari keuntungan instrumen lindung nilai dalam rangka lindung nilai arus kas		4,066	1,324	Effective portion of gains on hedging instruments designated as cash flow hedges
Beban pajak penghasilan terkait pendapatan komprehensif lainnya	34d	<u>(1,509)</u>	<u>(577)</u>	Related income tax expense on other comprehensive income
Total pendapatan komprehensif lainnya tahun berjalan setelah pajak		<u>(3,852)</u>	<u>(1,562)</u>	Total other comprehensive income for the year, net of tax
Total laba komprehensif tahun berjalan		<u>225,411</u>	<u>381,745</u>	Total comprehensive income for the year

Catatan atas laporan keuangan konsolidasian terlampir merupakan bagian yang tidak terpisahkan dari laporan keuangan konsolidasian secara keseluruhan

The accompanying notes to the consolidated financial statements form an integral part of these consolidated financial statements

PT ADARO ENERGY Tbk DAN ENTITAS ANAK/AND SUBSIDIARIES

Lampiran 2/2 Schedule

LAPORAN LABA RUGI KOMPREHENSIF
KONSOLIDASIAN
UNTUK TAHUN-TAHUN YANG BERAKHIR
31 DESEMBER 2013 DAN 2012

(Dinyatakan dalam ribuan Dolar AS,
kecuali laba bersih per saham dasar dan dilusian)

CONSOLIDATED STATEMENTS OF
COMPREHENSIVE INCOME
FOR THE YEARS ENDED
31 DECEMBER 2013 AND 2012

(Expressed in thousands of US Dollars,
except for basic and diluted earnings per share)

	<u>Catatan/ Notes</u>	<u>2013</u>	<u>2012</u>	
Laba tahun berjalan yang diatribusikan kepada:				Profit for the year attributable to:
Pemilik entitas induk		231,231	385,347	Owners of the parent
Kepentingan non-pengendali	29	<u>(1,968)</u>	<u>(2,040)</u>	Non-controlling interests
Laba tahun berjalan		<u><u>229,263</u></u>	<u><u>383,307</u></u>	Profit for the year
Total laba rugi komprehensif tahun berjalan yang diatribusikan kepada:				Total comprehensive income for the year attributable to:
Pemilik entitas induk		226,100	383,785	Owners of the parent
Kepentingan non-pengendali	29	<u>(689)</u>	<u>(2,040)</u>	Non-controlling interests
Total laba rugi komprehensif tahun berjalan		<u><u>225,411</u></u>	<u><u>381,745</u></u>	Total comprehensive income for the year
Laba bersih per saham	36			Earnings per share
- dasar		0.00723	0.01205	basic -
- dilusian		0.00673	0.01155	diluted -

PT ADARO ENERGY Tbk DAN ENTITAS ANAK/AND SUBSIDIARIES

Lampiran 3 Schedule

LAPORAN PERUBAHAN EKUITAS KONSOLIDASIAN
UNTUK TAHUN-TAHUN YANG BERAKHIR 31 DESEMBER 2013 DAN 2012
(Dinyatakan dalam ribuan Dolar AS)

CONSOLIDATED STATEMENTS OF CHANGES IN EQUITY
FOR THE YEARS ENDED 31 DECEMBER 2013 AND 2012
(Expressed in thousands of US Dollars)

Catatan/ Notes	Modal saham/ Share capital	Tambah modal disetor, neto/ Additional paid-in- capital, net	Laba ditahan/Retained earnings		Pendapatan komprehensif lainnya/ Other comprehensive income			Jumlah/ Total	Kepentingan non- pengendali/ Non- controlling interests	Jumlah ekuitas/ Total equity	
			Dicadangkan/ Appropriated	Belum dicadangkan/ Unappropriated	Translasi mata uang asing/ Foreign currency translation	Bagian pendapatan komprehensif lain dari entitas asosiasi/ Share of other comprehensive income of associates	Lindung nilai arus kas/ Cash flow hedges				
<i>Distribusikan kepada pemilik entitas induk/Attributable to owners of the parent</i>											
Saldo pada 1 Januari 2012	342,940	1,154,494	37,731	904,269	(845)	(121)	(2,597)	2,435,871	6,352	2,442,223	Balance as at 1 January 2012
Total laba rugi komprehensif tahun berjalan	-	-	-	385,347	(2,143)	(166)	747	383,785	(2,040)	381,745	Total comprehensive income for the year
Pencadangan laba ditahan	27	-	5,504	(5,504)	-	-	-	-	-	-	Appropriation of retained earnings
Dividen	28,29	-	-	(260,686)	-	-	-	(260,686)	(487)	(261,173)	Dividend
Akuisisi dan pengurangan atas entitas anak tahun berjalan	29	-	-	-	-	-	-	-	432,259	432,259	Acquisition and deduction of subsidiaries in the year
Saldo pada 31 Desember 2012	<u>342,940</u>	<u>1,154,494</u>	<u>43,235</u>	<u>1,023,426</u>	<u>(2,988)</u>	<u>(287)</u>	<u>(1,850)</u>	<u>2,558,970</u>	<u>436,084</u>	<u>2,995,054</u>	Balance as at 31 December 2012
Total laba rugi komprehensif tahun berjalan	-	-	-	231,231	(8,285)	597	2,557	226,100	(689)	225,411	Total comprehensive income for the year
Pencadangan laba ditahan	27	-	3,853	(3,853)	-	-	-	-	-	-	Appropriation of retained earnings
Dividen	28,29	-	-	(80,285)	-	-	-	(80,285)	(705)	(80,990)	Dividend
Akuisisi, penambahan dan pengurangan atas entitas anak tahun berjalan	29	-	-	-	-	-	-	-	55,528	55,528	Acquisition, addition and deduction of subsidiaries in the year
Saldo pada 31 Desember 2013	<u>342,940</u>	<u>1,154,494</u>	<u>47,088</u>	<u>1,170,519</u>	<u>(11,273)</u>	<u>310</u>	<u>707</u>	<u>2,704,785</u>	<u>490,218</u>	<u>3,195,003</u>	Balance as at 31 December 2013

Catatan atas laporan keuangan konsolidasian terlampir merupakan bagian yang tidak terpisahkan dari laporan keuangan konsolidasian secara keseluruhan

The accompanying notes to the consolidated financial statements form an integral part of these consolidated financial statements

PT ADARO ENERGY Tbk DAN ENTITAS ANAK/AND SUBSIDIARIES

Lampiran 1/1 Schedule

LAPORAN POSISI KEUANGAN
KONSOLIDASIAN
31 DESEMBER 2015, 31 DESEMBER 2014 DAN
1 JANUARI 2014

(Dinyatakan dalam ribuan Dolar AS,
kecuali nilai nominal dan data saham)

CONSOLIDATED STATEMENTS OF
FINANCIAL POSITION
AS AT 31 DECEMBER 2015, 31 DECEMBER 2014 AND
1 JANUARY 2014

(Expressed in thousands of US Dollars,
except for par value and share data)

	Catatan/ Notes	31 Desember/ December 2015	31 Desember/ December 2014*	1 Januari/ January 2014*	
ASET					ASSETS
ASET LANCAR					CURRENT ASSETS
Kas dan setara kas	5	702,452	745,248	680,904	Cash and cash equivalents
Deposito berjangka yang dibatasi penggunaannya - bagian lancar	6	370	-	389	Restricted time deposits - current portion
Piutang usaha	7	195,694	285,560	309,565	Trade receivables
Persediaan	9	72,791	96,743	102,747	Inventories
Pajak dibayar dimuka - bagian lancar	34a	83,067	80,452	186,716	Prepaid taxes - current portion
Pajak yang bisa dipulihkan kembali - bagian lancar	34b	23,547	45,779	10,875	Recoverable taxes - current portion
Piutang lain-lain - pihak ketiga		2,384	1,606	1,980	Other receivables - third parties
Pinjaman ke pihak ketiga - bagian lancar	17	-	-	16,670	Loan to a third party - current portion
Pinjaman ke pihak berelasi		-	-	40,233	Loan to a related party
Instrumen keuangan derivatif		-	-	1,379	Derivative financial instruments
Uang muka dan biaya dibayar dimuka - bagian lancar	8	11,089	15,656	18,469	Advances and prepayments - current portion
Aset lancar lain-lain		<u>1,125</u>	<u>588</u>	<u>952</u>	Other current assets
Total aset lancar		<u>1,092,519</u>	<u>1,271,632</u>	<u>1,370,879</u>	Total current assets
ASET TIDAK LANCAR					NON-CURRENT ASSETS
Deposito berjangka yang dibatasi penggunaannya - bagian tidak lancar	6	1,956	1,166	601	Restricted time deposits - non-current portion
Investasi pada entitas asosiasi dan ventura bersama	12	327,460	395,626	402,021	Investment in associates and joint ventures
Uang muka dan biaya dibayar dimuka - bagian tidak lancar	8	49,345	52,641	68,170	Advances and prepayments - non-current portion
Pinjaman ke pihak ketiga - bagian tidak lancar	17	20,000	-	-	Loan to a third party - non-current portion
Pajak dibayar dimuka - bagian tidak lancar	34a	38,901	47,473	-	Prepaid taxes - non-current portion
Pajak yang bisa dipulihkan kembali - bagian tidak lancar	34b	-	-	12,301	Recoverable taxes - non-current portion
Aset eksplorasi dan evaluasi	10	-	213	111	Exploration and evaluation assets
Properti pertambangan	13	2,026,965	2,098,603	2,186,801	Mining properties
Aset tetap	11	1,467,111	1,616,603	1,705,799	Fixed assets
Goodwill	14	903,553	903,553	920,296	Goodwill
Aset pajak tangguhan	34e	4,746	4,755	8,660	Deferred tax assets
Aset tidak lancar lain-lain		<u>26,073</u>	<u>21,599</u>	<u>20,278</u>	Other non-current assets
Total aset tidak lancar		<u>4,866,110</u>	<u>5,142,232</u>	<u>5,325,038</u>	Total non-current assets
TOTAL ASET		<u>5,958,629</u>	<u>6,413,864</u>	<u>6,695,917</u>	TOTAL ASSETS

* Disajikan kembali (Catatan 3)

As restated (Note 3) *

Catatan atas laporan keuangan konsolidasian terlampir merupakan bagian yang tidak terpisahkan dari laporan keuangan konsolidasian secara keseluruhan.

The accompanying notes to the consolidated financial statements form an integral part of these consolidated financial statements.

PT ADARO ENERGY Tbk DAN ENTITAS ANAK/AND SUBSIDIARIES

Lampiran 2/1 Schedule

LAPORAN LABA RUGI DAN PENGHASILAN
KOMPREHENSIF LAIN KONSOLIDASIAN
UNTUK TAHUN YANG BERAKHIR
PADA TANGGAL 31 DESEMBER 2015 DAN 2014
(Dinyatakan dalam ribuan Dolar AS,
kecuali laba bersih per saham dasar dan dilusian)

CONSOLIDATED STATEMENTS OF
PROFIT OR LOSS AND OTHER
COMPREHENSIVE INCOME FOR THE YEARS ENDED
31 DECEMBER 2015 AND 2014
(Expressed in thousands of US Dollars,
except for basic and diluted earnings per share)

	Catatan/ Notes	31 Desember/December		
		2015	2014*	
Pendapatan usaha	30	2,684,476	3,325,444	Revenue
Beban pokok pendapatan	31	(2,141,176)	(2,605,707)	Cost of revenue
Laba bruto		543,300	719,737	Gross profit
Beban usaha	32	(133,010)	(163,192)	Operating expenses
Beban lain-lain, neto	33	(78,409)	(66,713)	Other expenses, net
Laba usaha		331,881	489,832	Operating income
Biaya keuangan		(60,762)	(189,717)	Finance costs
Pendapatan keuangan		11,859	25,260	Finance income
Bagian atas rugi neto entitas asosiasi dan ventura bersama	12	(3,005)	(3,736)	Share in net loss of associates and joint ventures
		(51,908)	(168,193)	
Laba sebelum pajak penghasilan		279,973	321,639	Profit before income tax
Beban pajak penghasilan	34d	(128,970)	(138,395)	Income tax expenses
Laba tahun berjalan		151,003	183,244	Profit for the year
Penghasilan komprehensif lain tahun berjalan:				Other comprehensive income for the year:
Pos-pos yang akan direklasifikasi ke laba rugi:				Items that may be subsequently reclassified to profit or loss:
Selisih kurs karena penjabaran laporan keuangan		(7,018)	(4,082)	Exchange difference due to financial statements translation
Bagian atas penghasilan komprehensif lainnya dari entitas asosiasi dan ventura bersama		-	(310)	Share of other comprehensive income of associates and joint ventures
Bagian efektif dari pergerakan instrumen lindung nilai dalam rangka lindung nilai arus kas	20	50,761	(52,044)	Effective portion of movement on hedging instruments designated as cash flows hedges
Pajak penghasilan terkait pos ini	34d	(22,843)	23,419	Income tax relating to this item
		20,900	(33,017)	
Pos-pos yang tidak akan direklasifikasi ke laba rugi:				Items that will not be reclassified to profit or loss:
Pengukuran kembali liabilitas imbalan pasca kerja		6,460	(2,800)	Remeasurements of post-employment benefit obligations
Pajak penghasilan terkait pos ini	34d	(1,966)	978	Income tax relating to this item
		4,494	(1,822)	
Total penghasilan komprehensif lain tahun berjalan, setelah pajak		25,394	(34,839)	Total other comprehensive income for the year, net of tax
Total penghasilan komprehensif tahun berjalan		176,397	148,405	Total comprehensive income for the year

* Disajikan kembali (Catatan 3)

As restated (Note 3) *

Catatan atas laporan keuangan konsolidasian terlampir merupakan bagian yang tidak terpisahkan dari laporan keuangan konsolidasian secara keseluruhan.

The accompanying notes to the consolidated financial statements form an integral part of these consolidated financial statements.

PT ADARO ENERGY Tbk DAN ENTITAS ANAK/AND SUBSIDIARIES

Lampiran 2/2 Schedule

LAPORAN LABA RUGI DAN PENGHASILAN
KOMPREHENSIF LAIN KONSOLIDASIAN
UNTUK TAHUN YANG BERAKHIR
PADA TANGGAL 31 DESEMBER 2015 DAN 2014

(Dinyatakan dalam ribuan Dolar AS,
kecuali laba bersih per saham dasar dan dilusian)

CONSOLIDATED STATEMENTS OF
PROFIT OR LOSS AND OTHER
COMPREHENSIVE INCOME FOR THE YEARS ENDED
31 DECEMBER 2015 AND 2014

(Expressed in thousands of US Dollars,
except for basic and diluted earnings per share)

	Catatan/ Notes	31 Desember/December		
		2015	2014*	
Laba tahun berjalan yang dapat diatribusikan kepada:				Profit for the year attributable to:
Pemilik entitas induk		152,440	177,897	Owners of the parent entity
Kepentingan non-pengendali	29	<u>(1,437)</u>	<u>5,347</u>	Non-controlling interests
Laba tahun berjalan		<u>151,003</u>	<u>183,244</u>	Profit for the year
Total penghasilan komprehensif tahun berjalan yang dapat diatribusikan kepada:				Total comprehensive income for the year attributable to:
Pemilik entitas induk		178,883	145,697	Owners of the parent entity
Kepentingan non-pengendali	29	<u>(2,486)</u>	<u>2,708</u>	Non-controlling interests
Total penghasilan komprehensif tahun berjalan		<u>176,397</u>	<u>148,405</u>	Total comprehensive income for the year
Laba bersih per saham	36			Earnings per share
- Dasar		0.00477	0.00556	Basic -
- Dilusian		0.00444	0.00518	Diluted -

* Disajikan kembali (Catatan 3)

As restated (Note 3) *

Catatan atas laporan keuangan konsolidasian terlampir merupakan bagian yang tidak terpisahkan dari laporan keuangan konsolidasian secara keseluruhan.

The accompanying notes to the consolidated financial statements form an integral part of these consolidated financial statements.

PT ADARO ENERGY Tbk DAN ENTITAS ANAK/AND SUBSIDIARIES

Lampiran 3 Schedule

LAPORAN PERUBAHAN EKUITAS KONSOLIDASIAN
UNTUK TAHUN YANG BERAKHIR PADA TANGGAL
31 DESEMBER 2015 DAN 2014
(Dinyatakan dalam ribuan Dolar AS)

CONSOLIDATED STATEMENTS OF CHANGES IN EQUITY
FOR THE YEARS ENDED
31 DECEMBER 2015 AND 2014
(Expressed in thousands of US Dollars)

	Distribusikan kepada pemilik entitas induk/Attributable to owners of the parent entity										Balance as at 1 January 2014, before restatement
	Modal saham/ Share capital	Tambahan modal disetor, neto/ Additional paid-in capital, net	Saldo laba/Retained earnings Diciptakan/ Appropriated	Saldo laba/Retained earnings Belum Diciptakan/ Unappropriated	Translasi mata uang asing/ Foreign currency translation	Pendapatan komprehensif lainnya dari entitas asosiasi dan ventura bersama/ Share of other comprehensive income of associates and joint ventures	Lindung nilai arus kas/ Cash flow hedges	Total	Kepentingan non-pengendali/ Non-controlling interests	Total ekuitas/ Total equity	
Saldo pada 1 Januari 2014, sebelum disajikan kembali (Catatan 3)	342,940	1,154,494	47,088	1,149,709	(11,273)	310	707	2,683,975	490,218	3,174,193	
Efek penerapan PSAK No. 24 (revisi 2013) (Catatan 3)	-	-	-	3,190	-	-	-	3,190	252	3,442	
Saldo pada 1 Januari 2014*	342,940	1,154,494	47,088	1,152,899	(11,273)	310	707	2,687,165	490,470	3,177,635	
Total penghasilan komprehensif tahun berjalan*	-	-	-	176,148	(1,516)	(310)	(28,625)	145,697	2,708	148,405	
Penambahan dan pengurangan entitas anak tahun berjalan	-	-	-	-	-	-	-	-	(284)	(284)	
Pencadangan saldo laba Dividen (Catatan 28)	-	-	2,312	(2,312)	-	-	-	(65,252)	-	(66,284)	
Saldo pada 31 Desember 2014*	342,940	1,154,494	49,400	1,261,483	(12,789)	-	(27,918)	2,767,610	491,862	3,259,472	
Total penghasilan komprehensif tahun berjalan	-	-	-	156,731	(5,766)	-	27,918	178,883	(2,486)	176,397	
Pencadangan saldo laba Dividen (Catatan 28)	-	-	1,782	(1,782)	-	-	-	(80,605)	-	(82,826)	
Saldo pada 31 Desember 2015	342,940	1,154,494	51,182	1,335,827	(18,555)	-	-	2,865,888	487,155	3,353,043	

* Disajikan kembali (Catatan 3)

As restated (Note 3) *

Catatan atas laporan keuangan konsolidasian terlampir merupakan bagian yang tidak terpisahkan dari laporan keuangan konsolidasian secara keseluruhan.

The accompanying notes to the consolidated financial statements form an integral part of these consolidated financial statements.

PT ADARO ENERGY Tbk DAN ENTITAS ANAKNYA/AND ITS SUBSIDIARIES

Lampiran 1/1 Schedule

LAPORAN POSISI KEUANGAN
KONSOLIDASIAN PADA TANGGAL
31 DESEMBER 2017 DAN 2016
(Dinyatakan dalam ribuan Dolar AS,
kecuali nilai nominal dan data saham)

CONSOLIDATED STATEMENTS OF
FINANCIAL POSITION
AS AT 31 DECEMBER 2017 AND 2016
(Expressed in thousands of US Dollars,
except for par value and share data)

	Catatan/ Notes	2017	2016	
ASET				ASSETS
ASET LANCAR				CURRENT ASSETS
Kas dan setara kas	5	1,206,848	1,076,948	Cash and cash equivalents
Deposito berjangka yang dibatasi penggunaannya - bagian lancar	6	34	34	Restricted time deposits - current portion
Aset keuangan tersedia untuk dijual - bagian lancar	7	247,007	-	Available-for-sale financial assets - current portion
Piutang usaha	8	314,718	300,689	Trade receivables
Persediaan	10	85,466	73,417	Inventories
Pajak dibayar dimuka - bagian lancar	34a	74,140	102,614	Prepaid taxes - current portion
Pajak yang bisa dipulihkan kembali	34b	12,464	10,489	Recoverable taxes
Piutang lain-lain		6,729	4,399	Other receivables
Instrumen keuangan derivatif	19	3,300	3,954	Derivative financial instruments
Uang muka dan biaya dibayar dimuka - bagian lancar	9	28,034	19,287	Advances and prepayments - current portion
Aset lancar lain-lain		422	884	Other current assets
Total aset lancar		1,979,162	1,592,715	Total current assets
ASET TIDAK LANCAR				NON-CURRENT ASSETS
Deposito berjangka yang dibatasi penggunaannya - bagian tidak lancar	6	8,106	3,084	Restricted time deposits - non-current portion
Aset keuangan tersedia untuk dijual - bagian tidak lancar	7	6,837	-	Available-for-sale financial assets - non-current portion
Investasi pada ventura bersama	12	45,810	46,675	Investments in joint ventures
Uang muka dan biaya dibayar dimuka - bagian tidak lancar	9	38,033	37,497	Advances and prepayments - non-current portion
Pajak dibayar dimuka - bagian tidak lancar	34a	43,542	37,940	Prepaid taxes - non-current portion
Properti pertambangan	13	2,355,258	2,436,565	Mining properties
Aset tetap	11	1,506,553	1,544,187	Fixed assets
Goodwill	14	793,610	793,610	Goodwill
Aset pajak tangguhan	34e	8,766	3,766	Deferred tax assets
Aset tidak lancar lain-lain		28,470	26,218	Other non-current assets
Total aset tidak lancar		4,834,985	4,929,542	Total non-current assets
TOTAL ASET		6,814,147	6,522,257	TOTAL ASSETS

Catatan atas laporan keuangan konsolidasian terlampir merupakan bagian yang tidak terpisahkan dari laporan keuangan konsolidasian secara keseluruhan.

The accompanying notes to the consolidated financial statements form an integral part of these consolidated financial statements.

PT ADARO ENERGY Tbk DAN ENTITAS ANAKNYA/AND ITS SUBSIDIARIES

Lampiran 2/1 Schedule

LAPORAN LABA RUGI DAN PENGHASILAN
KOMPREHENSIF LAIN KONSOLIDASIAN
UNTUK TAHUN-TAHUN YANG BERAKHIR
PADA TANGGAL 31 DESEMBER 2017 DAN 2016

(Dinyatakan dalam ribuan Dolar AS,
kecuali laba bersih per saham dasar dan dilusian)

CONSOLIDATED STATEMENTS OF PROFIT OR LOSS
AND OTHER COMPREHENSIVE INCOME
FOR THE YEARS ENDED
31 DECEMBER 2017 AND 2016

(Expressed in thousands of US Dollars,
except for basic and diluted earnings per share)

	Catatan/ Notes	2017	2016	
Pendapatan usaha	30	3,258,333	2,524,239	Revenue
Beban pokok pendapatan	31	(2,116,831)	(1,838,963)	Cost of revenue
Laba bruto		1,141,502	685,276	Gross profit
Beban usaha	32	(183,651)	(151,175)	Operating expenses
(Beban)/pendapatan lain-lain, neto	33	(6,026)	53,517	Other (expenses)/income, net
Laba usaha		951,825	587,618	Operating income
Biaya keuangan		(52,994)	(50,006)	Finance costs
Pendapatan keuangan		18,733	9,092	Finance income
Bagian atas keuntungan/(kerugian) neto ventura bersama	12	11,967	(184)	Share in net profit/(loss) of joint ventures
		(22,294)	(41,098)	
Laba sebelum pajak penghasilan		929,531	546,520	Profit before income tax
Beban pajak penghasilan	34d	(393,093)	(205,834)	Income tax expense
Laba tahun berjalan		536,438	340,686	Profit for the year
Penghasilan komprehensif lain tahun berjalan:				Other comprehensive income for the year:
Pos-pos yang akan direklasifikasi ke laba rugi:				Items that will be subsequently reclassified to profit or loss:
Perubahan nilai wajar aset keuangan tersedia untuk dijual	7	978	-	Changes in fair value of available-for-sale financial assets
Selisih kurs karena penjabaran laporan keuangan		(1,937)	1,181	Exchange difference due to financial statements translation
Bagian atas (kerugian)/penghasilan komprehensif lain dari entitas ventura bersama	12	(12,832)	30,535	Share of other comprehensive (loss)/income of joint ventures
Perubahan atas nilai wajar lindung nilai arus kas	19	(1,096)	2,423	Changes in value of cash flow hedges
Pajak penghasilan terkait pos-pos ini	34d	493	(1,090)	Income tax relating to these items
		(14,394)	33,049	
Pos-pos yang tidak akan direklasifikasi ke laba rugi:				Items that will not be reclassified to profit or loss:
Pengukuran kembali liabilitas imbangan pasca kerja		(5,531)	13,472	Remeasurement of post-employment benefits liabilities
Pajak penghasilan terkait pos ini	34d	1,618	(5,437)	Income tax relating to this item
		(3,913)	8,035	
		(18,307)	41,084	
Total penghasilan komprehensif tahun berjalan, setelah pajak		518,131	381,770	Total comprehensive income for the year, net of tax

Catatan atas laporan keuangan konsolidasian terlampir merupakan bagian yang tidak terpisahkan dari laporan keuangan konsolidasian secara keseluruhan.

The accompanying notes to the consolidated financial statements form an integral part of these consolidated financial statements.

PT ADARO ENERGY Tbk DAN ENTITAS ANAKNYA/AND ITS SUBSIDIARIES

Lampiran 2/2 Schedule

LAPORAN LABA RUGI DAN PENGHASILAN
KOMPREHENSIF LAIN KONSOLIDASIAN
UNTUK TAHUN-TAHUN YANG BERAKHIR
PADA TANGGAL 31 DESEMBER 2017 DAN 2016

(Dinyatakan dalam ribuan Dolar AS,
kecuali laba bersih per saham dasar dan dilusian)

CONSOLIDATED STATEMENTS OF PROFIT OR LOSS
AND OTHER COMPREHENSIVE INCOME
FOR THE YEARS ENDED
31 DECEMBER 2017 AND 2016

(Expressed in thousands of US Dollars,
except for basic and diluted earnings per share)

	Catatan/ Notes	2017	2016	
Laba tahun berjalan yang dapat diatribusikan kepada:				Profit for the year attributable to:
Pemilik entitas induk		483,297	334,621	Owners of the parent entity
Kepentingan non-pengendali	29	<u>53,141</u>	<u>6,065</u>	Non-controlling interests
Laba tahun berjalan		<u>536,438</u>	<u>340,686</u>	Profit for the year
Total penghasilan komprehensif tahun berjalan yang dapat diatribusikan kepada:				Total comprehensive income for the year attributable to:
Pemilik entitas induk		465,293	374,510	Owners of the parent entity
Kepentingan non-pengendali	29	<u>52,838</u>	<u>7,260</u>	Non-controlling interests
Total penghasilan komprehensif tahun berjalan, setelah pajak		<u>518,131</u>	<u>381,770</u>	Total comprehensive income for the year, net of tax
Laba bersih per saham diatribusikan kepada pemilik entitas induk	36			Earnings per share attributable to owners of the parent entity
- Dasar (nilai penuh)		0.01511	0.01046	Basic (full amount) -
- Dilusian (nilai penuh)		0.01406	0.00974	Diluted (full amount) -

Catatan atas laporan keuangan konsolidasian terlampir merupakan bagian yang tidak terpisahkan dari laporan keuangan konsolidasian secara keseluruhan.

The accompanying notes to the consolidated financial statements form an integral part of these consolidated financial statements.

PT ADARO ENERGY Tbk DAN ENTITAS ANAKNYA/AND ITS SUBSIDIARIES

Lampiran 3/1 Schedule

LAPORAN PERUBAHAN EKUITAS KONSOLIDASIAN
UNTUK TAHUN-TAHUN YANG BERAKHIR PADA TANGGAL
31 DESEMBER 2017 DAN 2016
(Dinyatakan dalam ribuan Dolar AS)

CONSOLIDATED STATEMENTS OF CHANGES IN EQUITY
FOR THE YEARS ENDED
31 DECEMBER 2017 AND 2016
(Expressed in thousands of US Dollars)

	Diatribusikan kepada pemilik entitas induk/Attributable to owners of the parent entity										Kepentingan non-pengendali/ Non-controlling interests	Total ekuitas/ Total equity
	Penghasilan komprehensif lain/ Other comprehensive Income											
	Tambahan modal disetor, neto/ Additional paid-in capital, net	Salisih transaksi dengan pihak non-pengendali/ Difference in value from transactions with non-controlling interests	Saldo laba/Retained earnings Dicapilkan/ Appropriated	Belum Dicapilkan/ Unappropriated	Translasi mata uang asing/ Foreign currency translation	Cadangan atas perubahan nilai wajar/ Reserve for changes in fair value of cash flow hedges	Bagian pendapatan komprehensif lain dari entitas ventura bersama/ Share of other comprehensive income of joint ventures	Cadangan perubahan nilai wajar aset keuangan tersedia untuk dijual/ Reserve for changes in fair value of available-for-sale financial assets	Total			
Saldo pada 1 Januari 2016	342,940	-	51,182	1,335,827	(18,555)	-	-	-	2,865,888	487,155	3,353,043	Balance as at 1 January 2016
Total penghasilan komprehensif tahun berjalan	-	-	-	341,675	1,121	1,179	30,535	-	374,510	7,260	381,770	Total comprehensive income for the year
Penerbitan saham entitas anak kepada kepentingan non-pengendali (Catatan 29)	-	-	-	-	-	-	-	-	-	157,329	157,329	Issuance of shares to non-controlling interest (Note 29)
Transaksi dengan pihak non-pengendali (Catatan 26)	-	7,135	-	-	-	-	-	-	7,135	-	7,135	Transaction with non-controlling interest (Note 26)
Pencadangan saldo laba (Catatan 27)	-	-	1,525	(1,525)	-	-	-	-	-	-	-	Appropriation of retained earnings (Note 27)
Dividen (Catatan 28 dan 29)	-	-	-	(101,075)	-	-	-	-	(101,075)	(12,320)	(113,395)	Dividends (Notes 28 and 29)
Saldo pada 31 Desember 2016	342,940	7,135	52,707	1,574,902	(17,434)	1,179	30,535	-	3,146,458	639,424	3,785,882	Balance as at 31 December 2016

Catatan atas laporan keuangan konsolidasian terlampir merupakan bagian yang tidak terpisahkan dari laporan keuangan konsolidasian secara keseluruhan.

The accompanying notes to the consolidated financial statements form an integral part of these consolidated financial statements.

PT ADARO ENERGY Tbk DAN ENTITAS ANAKNYA/AND ITS SUBSIDIARIES

Lampiran 3/2 Schedule

LAPORAN PERUBAHAN EKUITAS KONSOLIDASIAN
UNTUK TAHUN-TAHUN YANG BERAKHIR PADA TANGGAL
31 DESEMBER 2017 DAN 2016
(Dinyatakan dalam ribuan Dolar AS)

CONSOLIDATED STATEMENTS OF CHANGES IN EQUITY
FOR THE YEARS ENDED
31 DECEMBER 2017 AND 2016
(Expressed in thousands of US Dollars)

	Diatribusikan kepada pemilik entitas induk/Attributable to owners of the parent entity										Balance as at 1 January 2017
	Penghasilan komprehensif lain/ Other comprehensive Income										
	Modal saham/ Share capital	Tambahan modal disetor, neto/ Additional paid-in capital, net	Selisih transaksi dengan pihak non-pengendali/ Difference in value from transactions with non-controlling interests	Dicadangkan/ Appropriated	Saldo laba/Retained earnings	Translasi mata uang asing/ Foreign currency translation	Cadangan atas perubahan nilai wajar lindung Reserve for changes in fair value of cash flow hedges	Bagian pendaptan/ (rugi) komprehensif lain dari entitas ventura bersama/ Share of other comprehensive income/ (loss) of joint ventures	Cadangan perubahan nilai wajar aset keuangan tersedia untuk dijual/ Reserve for changes in fair value of financial assets available-for-sale	Kepentingan non-pengendali/ Non-controlling interests	Total ekuitas/ Total equity
Saldo pada 1 Januari 2017	342,940	1,154,494	7,135	52,707	1,574,902	(17,434)	1,179	30,535	-	639,424	3,785,862
Total penghasilan komprehensif tahun berjalan	-	-	-	-	479,530	(1,728)	(534)	(12,832)	857	52,638	518,131
Penerbitan saham entitas anak kepada kepentingan non-pengendali (Catatan 29)	-	-	-	-	-	-	-	-	-	18,126	18,126
Transaksi dengan pihak non-pengendali (Catatan 26)	-	-	(3,063)	-	-	-	-	-	-	-	-
Pencadangan saldo laba (Catatan 27)	-	-	-	3,346	(3,346)	-	-	-	-	(3,063)	(3,063)
Dividen (Catatan 28 dan 29)	-	-	-	-	(140,418)	-	-	-	-	(87,031)	(227,449)
Saldo pada 31 Desember 2017	342,940	1,154,494	4,072	56,053	1,910,668	(19,162)	645	17,703	857	623,357	4,091,627

Catatan atas laporan keuangan konsolidasian terlampir merupakan bagian yang tidak terpisahkan dari laporan keuangan konsolidasian secara keseluruhan.

The accompanying notes to the consolidated financial statements form an integral part of these consolidated financial statements.

**PT BUKIT ASAM (PERSERO) Tbk
DAN ENTITAS ANAK/AND SUBSIDIARIES**

Lampiran 1/1 Schedule

**LAPORAN POSISI KEUANGAN
KONSOLIDASIAN
31 DESEMBER 2013 DAN 2012**
(Dinyatakan dalam jutaan Rupiah,
kecuali nilai nominal dan data saham)

**CONSOLIDATED STATEMENTS OF
FINANCIAL POSITION
31 DECEMBER 2013 AND 2012**
(Expressed in millions of Rupiah,
except par value and share data)

	<u>Catatan/ Notes</u>	<u>2013</u>	<u>2012</u>	
ASET				ASSETS
ASET LANCAR				CURRENT ASSETS
Kas dan setara kas	5, 30	3,343,905	5,917,034	Cash and cash equivalents
Piutang usaha				Trade receivables
- Pihak ketiga	6	578,121	311,319	Third parties -
- Pihak yang berelasi	6, 30	849,451	1,234,237	Related parties -
Aset keuangan				Available-for-sale financial assets
tersedia untuk dijual	7	86,995	172,584	Inventories
Persediaan	8	901,952	765,964	Prepayments and advances
Biaya dibayar di muka dan uang muka	9	200,588	73,257	Prepaid taxes
Pajak dibayar di muka				Corporate income tax -
- Pajak penghasilan badan	17a	202,285	62,363	Other taxes -
- Pajak lain-lain	17a	63,531	35,074	Other current assets
Aset lancar lainnya	10	<u>252,955</u>	<u>46,715</u>	
Total aset lancar		<u>6,479,783</u>	<u>8,618,547</u>	Total current assets
ASET TIDAK LANCAR				NON-CURRENT ASSETS
Piutang lain-lain dari				Other receivables from related parties
pihak berelasi	30	27,874	1,512	Advances
Uang muka	9	111,103	98,238	Investment in joint venture
Investasi pada entitas pengendalian bersama	11	628,327	553,448	Deferred development expenditure
Beban pengembangan tangguhan	12	862,502	704,873	Deferred tax assets
Aset pajak tangguhan	17d	514,242	646,694	Fixed assets
Aset tetap	13	2,803,393	1,853,447	Mining properties
Properti pertambangan	14	130,185	154,336	Other non-current assets
Aset tidak lancar lainnya	10	<u>119,746</u>	<u>97,886</u>	
Total aset tidak lancar		<u>5,197,372</u>	<u>4,110,434</u>	Total non-current assets
TOTAL ASET		<u>11,677,155</u>	<u>12,728,981</u>	TOTAL ASSETS

Catatan atas laporan keuangan merupakan bagian yang tak terpisahkan dari laporan keuangan konsolidasian

The accompanying notes form an integral part of these consolidated financial statements

**PT BUKIT ASAM (PERSERO) Tbk
DAN ENTITAS ANAK/AND SUBSIDIARIES**

Lampiran 2/1 Schedule

**LAPORAN PENDAPATAN KOMPREHENSIF
KONSOLIDASIAN
UNTUK TAHUN-TAHUN YANG BERAKHIR
31 DESEMBER 2013 DAN 2012**
(Dinyatakan dalam jutaan Rupiah,
kecuali laba bersih per saham)

**CONSOLIDATED STATEMENTS OF
COMPREHENSIVE INCOME
FOR THE YEARS ENDED
31 DECEMBER 2013 AND 2012**
(Expressed in millions of Rupiah,
except earnings per share)

	<u>Catatan/ Notes</u>	<u>2013</u>	<u>2012</u>	
Penjualan	26	11,209,219	11,594,057	Revenue
Beban pokok penjualan	27	<u>(7,745,646)</u>	<u>(6,505,932)</u>	Cost of revenue
Laba bruto		3,463,573	5,088,125	Gross profit
Beban umum dan administrasi	27	(998,360)	(940,446)	<i>General and administrative expenses</i>
Beban penjualan dan pemasaran	27	(607,871)	(748,534)	<i>Selling and marketing expenses</i>
Pendapatan lainnya, bersih		<u>295,496</u>	<u>194,365</u>	<i>Other income, net</i>
Laba usaha		2,152,838	3,593,510	Operating profit
Pendapatan keuangan		239,870	327,637	<i>Finance income</i>
Beban keuangan		(6,225)	(3,646)	<i>Finance costs</i>
Bagian laba/(rugi) bersih dari entitas pengendalian bersama		<u>74,879</u>	<u>(5,914)</u>	<i>Share in net profit/(loss) of joint venture</i>
Laba sebelum pajak penghasilan		2,461,362	3,911,587	Profit before income tax
Beban pajak penghasilan-final	17c	(47,974)	(67,475)	<i>Income tax expense-final</i>
Beban pajak penghasilan-non final	17c	<u>(559,107)</u>	<u>(934,691)</u>	<i>Income tax expense-non final</i>
Laba tahun berjalan		1,854,281	2,909,421	Profit for the year
Laba komprehensif lain				Other comprehensive income
Perubahan nilai wajar dari aset keuangan tersedia untuk dijual		(7,801)	7,722	<i>Changes in fair value of available-for-sale financial assets</i>
Selisih penjabaran laporan Keuangan entitas anak		53,036	11,397	<i>Currency differences from translation of subsidiary's financial statements</i>
Keuntungan/(kerugian) aktuarial dari liabilitas imbalan pascakerja	19	<u>602,445</u>	<u>(879,288)</u>	<i>Actuarial gain/(loss) on post-employment benefits obligation</i>
		<u>647,680</u>	<u>(860,169)</u>	
Beban pajak penghasilan terkait pendapatan komprehensif lainnya	17d	<u>(150,611)</u>	<u>219,822</u>	<i>Related income tax expense on other comprehensive income</i>
Laba/(rugi) komprehensif lain tahun berjalan setelah pajak		<u>497,069</u>	<u>(640,347)</u>	Other comprehensive income/(loss) for the year, net of tax
Total laba komprehensif tahun berjalan		<u><u>2,351,350</u></u>	<u><u>2,269,074</u></u>	Total comprehensive income for the year

Catatan atas laporan keuangan merupakan bagian yang tak terpisahkan dari laporan keuangan konsolidasian

The accompanying notes form an integral part of these consolidated financial statements

**PT BUKIT ASAM (PERSERO) Tbk
DAN ENTITAS ANAK/AND SUBSIDIARIES**

Lampiran 2/2 Schedule

**LAPORAN PENDAPATAN KOMPREHENSIF
KONSOLIDASIAN
UNTUK TAHUN-TAHUN YANG BERAKHIR
31 DESEMBER 2013 DAN 2012**
(Dinyatakan dalam jutaan Rupiah,
kecuali laba bersih per saham)

**CONSOLIDATED STATEMENTS OF
COMPREHENSIVE INCOME
FOR THE YEARS ENDED
31 DECEMBER 2013 AND 2012**
(Expressed in millions of Rupiah,
except earnings per share)

	<u>Catatan/ Notes</u>	<u>2013</u>	<u>2012</u>	
Laba yang dapat diatribusikan kepada:				Profit attributable to:
Pemilik entitas induk		1,826,144	2,900,113	Owners of the parent
Kepentingan non-pengendali	21b	<u>28,137</u>	<u>9,308</u>	Non-controlling interests
		<u>1,854,281</u>	<u>2,909,421</u>	
Jumlah pendapatan komprehensif yang dapat diatribusikan kepada:				Total comprehensive income attributable to:
Pemilik entitas induk		2,323,213	2,259,766	Owners of the parent
Kepentingan non-pengendali		<u>28,137</u>	<u>9,308</u>	Non-controlling interests
Jumlah pendapatan komprehensif		<u>2,351,350</u>	<u>2,269,074</u>	Total comprehensive income
Laba bersih per saham dasar yang dapat diatribusikan kepada pemilik entitas induk	31	<u>822</u>	<u>1,262</u>	Basic earnings per share for net income attributable to owners of the parent

**PT BUKIT ASAM (PERSERO) Tbk
DAN ENTITAS ANAK/AND SUBSIDIARIES**

Lampiran 3 Schedule

**LAPORAN PERUBAHAN EKUITAS KONSOLIDASIAN
UNTUK TAHUN-TAHUN YANG BERAKHIR
31 DESEMBER 2013 DAN 2012**
(Dinyatakan dalam jutaan Rupiah)

**CONSOLIDATED STATEMENTS OF CHANGES IN EQUITY
FOR THE YEARS ENDED
31 DECEMBER 2013 AND 2012**
(Expressed in millions of Rupiah)

Diatribusikan kepada pemilik entitas induk/Attributable to the owners of the parent

Catatan/ Notes	Modal saham/ Share capital	Tambah modal disetor/ Additional paid-in capital	Saham treasury/ Treasury stock	Keuntungan/ (kerugian) yang belum direalisasi dari aset keuangan tersedia untuk dijual/ Unrealised gain/(loss) from available-for- sale financial assets	Selisih penjabaran laporan keuangan entitas anak/ Currency differences from translation of subsidiary's financial statements	Saldo laba telah ditentukan penggunaannya/ Appropriated retained earnings	Saldo laba belum ditentukan penggunaannya/ Unappropriated retained earnings	Total/ Total	Kepentingan non- pengendali/ Non- controlling interests	Total ekuitas/ Total equity	
Saldo 1 Januari 2012	1,152,066	30,486	-	(783)	(2,834)	4,059,041	2,847,451	8,085,427	76,743	8,162,170	Balance at 1 January 2012
Laba bersih untuk tahun berjalan	-	-	-	-	-	-	2,900,113	2,900,113	9,308	2,909,421	Net income for the year
Saham treasuri	23	-	(189,526)	-	-	-	-	(189,526)	-	(189,526)	Treasury shares
Dividen kas	24	-	-	-	-	-	-	-	-	-	Cash dividends
Penyisihan cadangan umum	25	-	-	-	-	1,110,901	-	(1,613,116)	-	(1,613,116)	General reserve
Program kemitraan	25	-	-	-	-	-	-	(30,858)	-	(30,858)	Partnership program
Program bina lingkungan	25	-	-	-	-	-	-	(92,575)	-	(92,575)	Development program
Pendapatan komprehensif lainnya:											Other comprehensive income:
Keuntungan yang belum direalisasi dari aset keuangan tersedia untuk dijual	7	-	-	7,722	-	-	-	7,722	-	7,722	Unrealised gain from available-for-sale financial assets
Selisih penjabaran laporan keuangan entitas anak		-	-	-	11,397	-	-	11,397	-	11,397	Currency differences from translation of subsidiary's financial statements
Kerugian aktuarial dari kewajiban imbalan pascakerja, setelah pajak		-	-	-	-	-	-	(659,466)	-	(659,466)	Actuarial loss on post-employment benefits obligation, net of tax
Saldo 31 Desember 2012	<u>1,152,066</u>	<u>30,486</u>	<u>(189,526)</u>	<u>6,939</u>	<u>8,563</u>	<u>5,169,942</u>	<u>2,240,648</u>	<u>8,419,118</u>	<u>86,051</u>	<u>8,505,169</u>	Balance at 31 December 2012
Laba bersih untuk tahun berjalan	24	-	-	-	-	-	-	1,826,144	28,137	1,854,281	Net income for the year
Saham treasuri	24	-	(1,709,887)	-	-	-	-	(1,709,887)	-	(1,709,887)	Treasury shares
Dividen kas	24	-	-	-	-	-	-	(1,595,063)	-	(1,595,063)	Cash dividends
Penyisihan cadangan umum	25	-	-	-	-	1,305,051	-	(1,305,051)	-	-	General reserve
Pendapatan komprehensif lainnya:											Other comprehensive income:
Kerugian yang belum direalisasi dari aset keuangan tersedia untuk dijual	7	-	-	(7,801)	-	-	-	(7,801)	-	(7,801)	Unrealised loss from available-for-sale financial assets
Selisih penjabaran laporan keuangan entitas anak		-	-	-	53,036	-	-	53,036	-	53,036	Currency differences from translation of subsidiary's financial statements
Keuntungan aktuarial dari kewajiban imbalan pascakerja, setelah pajak		-	-	-	-	-	-	451,834	-	451,834	Actuarial gain on post-employment benefits obligation, net of tax
Saldo 31 Desember 2013	<u>1,152,066</u>	<u>30,486</u>	<u>(1,899,413)</u>	<u>(862)</u>	<u>61,599</u>	<u>6,474,993</u>	<u>1,618,512</u>	<u>7,437,381</u>	<u>114,188</u>	<u>7,551,569</u>	Balance at 31 December 2013

Catatan atas laporan keuangan merupakan bagian yang tak terpisahkan dari laporan keuangan konsolidasian

The accompanying notes form an integral part of these consolidated financial statements

**PT BUKIT ASAM (PERSERO) Tbk
DAN ENTITAS ANAK/AND SUBSIDIARIES**

Lampiran 1/1 Schedule

**LAPORAN POSISI KEUANGAN INTERIM
KONSOLIDASIAN
30 SEPTEMBER 2015 DAN 31 DESEMBER 2014**
(Dinyatakan dalam jutaan Rupiah,
kecuali nilai nominal dan data saham)

**INTERIM CONSOLIDATED STATEMENTS OF
FINANCIAL POSITION
30 SEPTEMBER 2015 AND 31 DECEMBER 2014**
(Expressed in millions of Rupiah,
except par value and share data)

	<u>Catatan/ Notes</u>	<u>2015</u>	<u>2014</u>	
ASET				ASSETS
ASET LANCAR				CURRENT ASSETS
Kas dan setara kas	6, 33	4,119,540	4,039,267	<i>Cash and cash equivalents</i>
Piutang usaha				<i>Trade receivables</i>
- Pihak ketiga	7	687,417	307,224	<i>Third parties -</i>
- Pihak berelasi	7, 33	1,114,481	1,132,177	<i>Related parties -</i>
Aset keuangan				<i>Available-for-sale</i>
tersedia untuk dijual	8	454,179	296,492	<i>financial assets</i>
Persediaan	10	1,178,138	1,033,360	<i>Inventories</i>
Biaya dibayar di muka dan				<i>Prepayments and</i>
uang muka	11	60,814	131,429	<i>advances</i>
Pajak dibayar di muka				<i>Prepaid taxes</i>
- Pajak penghasilan badan	20a	20,236	147,431	<i>Corporate income tax -</i>
- Pajak lain-lain	20a	256,437	91,565	<i>Other taxes -</i>
Aset lancar lainnya	12	<u>105,281</u>	<u>237,860</u>	<i>Other current assets</i>
Jumlah aset lancar		<u>7,996,523</u>	<u>7,416,805</u>	<i>Total current assets</i>
ASET TIDAK LANCAR				NON-CURRENT ASSETS
Piutang lain-lain dari				<i>Other receivables from</i>
pihak berelasi	33	40,392	29,281	<i>related parties</i>
Uang muka	11	48,021	41,293	<i>Advances</i>
Investasi pada entitas				<i>Investment in joint</i>
pengendalian bersama	13	1,124,170	936,346	<i>ventures</i>
Beban pengembangan				<i>Deferred development</i>
tanggungan	14	1,455,384	1,459,737	<i>expenditure</i>
Aset tetap	15	4,380,740	3,987,565	<i>Fixed assets</i>
Properti pertambangan	16	49,780	59,770	<i>Mining properties</i>
Tanaman perkebunan	17	298,522	302,966	<i>Plantations</i>
Pajak dibayar di muka				<i>Prepaid taxes</i>
- Pajak penghasilan badan	20a	157,665	230,593	<i>Corporate income tax -</i>
Aset pajak tangguhan	20d	262,797	227,948	<i>Deferred tax assets</i>
Aset tidak lancar lainnya	12	<u>344,913</u>	<u>119,719</u>	<i>Other non-current assets</i>
Jumlah aset tidak lancar		<u>8,162,384</u>	<u>7,395,218</u>	<i>Total non-current assets</i>
JUMLAH ASET		<u>16,158,907</u>	<u>14,812,023</u>	TOTAL ASSETS

Catatan atas laporan keuangan merupakan bagian yang tak terpisahkan dari laporan keuangan konsolidasian

The accompanying notes form an integral part of these consolidated financial statements

**PT BUKIT ASAM (PERSERO) Tbk
DAN ENTITAS ANAK/AND SUBSIDIARIES**

Lampiran 2/1 Schedule

**LAPORAN PENDAPATAN KOMPREHENSIF INTERIM
KONSOLIDASIAN
UNTUK PERIODE SEMBILAN BULAN YANG BERAKHIR
30 SEPTEMBER 2015 DAN 2014**

(Dinyatakan dalam jutaan Rupiah,
kecuali laba bersih per saham)

**INTERIM CONSOLIDATED STATEMENTS OF
COMPREHENSIVE INCOME
FOR NINE MONTHS PERIOD ENDED
30 SEPTEMBER 2015 AND 2014**

(Expressed in millions of Rupiah,
except earnings per share)

	Catatan/ Notes	2015	2014	
Penjualan	29	10,501,815	9,656,243	Revenue
Beban pokok penjualan	30	<u>(7,538,428)</u>	<u>(6,589,687)</u>	Cost of revenue
Laba bruto		2,963,387	3,066,556	Gross profit
Beban umum dan administrasi	30	(761,283)	(738,390)	<i>General and administrative expenses</i>
Beban penjualan dan pemasaran	30	(486,257)	(519,713)	<i>Selling and marketing expenses</i>
Pendapatan lainnya, bersih		<u>82,271</u>	<u>42,887</u>	<i>Other income, net</i>
Laba usaha		1,798,118	1,851,340	Operating profit
Pendapatan keuangan		191,309	186,574	<i>Finance income</i>
Beban keuangan		(126,592)	(13,099)	<i>Finance costs</i>
Bagian laba bersih dari entitas pengendalian bersama		<u>187,824</u>	<u>119,681</u>	<i>Share in net profit of joint ventures</i>
Laba sebelum pajak penghasilan		2,050,659	2,144,496	Profit before income tax
Beban pajak penghasilan – final	20c	(38,262)	(37,315)	<i>Income tax expenses – final</i>
Beban pajak penghasilan – non final	20c	<u>(507,959)</u>	<u>(514,715)</u>	<i>Income tax expenses – non final</i>
Laba periode berjalan		1,504,438	1,592,466	Profit for the period
Laba komprehensif lain				Other comprehensive income
Perubahan nilai wajar dari aset keuangan tersedia untuk dijual		2,231	1,239	<i>Changes in fair value of available-for-sale financial assets</i>
Selisih penjabaran laporan keuangan entitas anak		<u>75,231</u>	<u>14,333</u>	<i>Currency differences from translation of subsidiary's financial statements</i>
Laba komprehensif lain periode berjalan setelah pajak		<u>77,462</u>	<u>15,572</u>	Other comprehensive income for the period, net of tax
Jumlah laba komprehensif periode berjalan		<u><u>1,581,900</u></u>	<u><u>1,608,038</u></u>	Total comprehensive income for the period
Laba yang dapat diatribusikan kepada:				Profit attributable to:
Pemilik entitas induk		1,505,582	1,582,021	<i>Owners of the parent</i>
Kepentingan non-pengendali	24b	<u>(1,143)</u>	<u>10,445</u>	<i>Non-controlling interests</i>
		<u><u>1,504,439</u></u>	<u><u>1,592,466</u></u>	

Catatan atas laporan keuangan merupakan bagian yang tak terpisahkan dari laporan keuangan konsolidasian

The accompanying notes form an integral part of these consolidated financial statements

**PT BUKIT ASAM (PERSERO) Tbk
DAN ENTITAS ANAK/AND SUBSIDIARIES**

Lampiran 2/2 Schedule

**LAPORAN PENDAPATAN KOMPREHENSIF INTERIM
KONSOLIDASIAN
UNTUK PERIODE SEMBILAN BULAN YANG BERAKHIR
30 SEPTEMBER 2015 DAN 2014**

(Dinyatakan dalam jutaan Rupiah,
kecuali laba bersih per saham)

**INTERIM CONSOLIDATED STATEMENTS OF
COMPREHENSIVE INCOME
FOR NINE MONTHS PERIOD ENDED
30 SEPTEMBER 2015 AND 2014**

(Expressed in millions of Rupiah,
except earnings per share)

	<u>Catatan/ Notes</u>	<u>2015</u>	<u>2014</u>	
Jumlah pendapatan komprehensif yang dapat diatribusikan kepada:				Total comprehensive income attributable to:
Pemilik entitas induk		1,583,043	1,597,593	Owners of the parent
Kepentingan non-pengendali	24b	<u>(1,143)</u>	<u>10,445</u>	Non-controlling interests
Jumlah pendapatan komprehensif		<u><u>1,581,900</u></u>	<u><u>1,608,038</u></u>	Total comprehensive income
Laba per saham – dasar dan dilusian (nilai penuh)	34	<u><u>697</u></u>	<u><u>728</u></u>	Earnings per share – Basic and diluted (full amount)

**PT BUKIT ASAM (PERSERO) Tbk
DAN ENTITAS ANAK/AND SUBSIDIARIES**

Lampiran 1/1 Schedule

**LAPORAN POSISI KEUANGAN INTERIM
KONSOLIDASIAN
31 MARET 2016 DAN 31 DESEMBER 2015**

(Dinyatakan dalam jutaan Rupiah,
kecuali nilai nominal dan data saham)

**INTERIM CONSOLIDATED STATEMENTS OF
FINANCIAL POSITION
31 MARCH 2016 AND 31 DECEMBER 2015**

(Expressed in millions of Rupiah,
except par value and share data)

	<u>Catatan/ Notes</u>	<u>2016</u>	<u>2015</u>	
ASET				ASSETS
ASET LANCAR				CURRENT ASSETS
Kas dan setara kas	6, 33a	2,975,833	3,115,337	<i>Cash and cash equivalents</i>
Piutang usaha				<i>Trade receivables</i>
- Pihak ketiga	7	509,578	538,129	<i>Third parties -</i>
- Pihak berelasi	7, 33a	1,641,883	1,057,451	<i>Related parties -</i>
Aset keuangan				<i>Available-for-sale</i>
tersedia untuk dijual	8	618,731	623,879	<i>financial assets</i>
Persediaan	9	741,531	1,233,175	<i>Inventories</i>
Biaya dibayar di muka dan				<i>Prepayments and</i>
uang muka	10	244,417	297,494	<i>advances</i>
Pajak dibayar di muka				<i>Prepaid taxes</i>
- Pajak penghasilan	20a	17,086	159,827	<i>Income taxes -</i>
- Pajak lain-lain	20a	443,483	423,168	<i>Other taxes -</i>
Aset lancar lainnya	11	<u>49,540</u>	<u>150,016</u>	<i>Other current assets</i>
Jumlah aset lancar		<u>7,242,082</u>	<u>7,598,476</u>	<i>Total current assets</i>
ASET TIDAK LANCAR				NON-CURRENT ASSETS
Piutang lain-lain dari				<i>Other receivables from</i>
pihak berelasi	33a	43,734	43,127	<i>related parties</i>
Biaya dibayar di muka dan				<i>Prepayments and</i>
uang muka	10	11,775	11,775	<i>advances</i>
Investasi pada entitas				<i>Investment in associates</i>
asosiasi	12a	169,680	169,680	<i>Investment in joint</i>
Investasi pada entitas				<i>ventures</i>
ventura bersama	12b	1,111,705	1,070,314	<i>Deferred development</i>
Beban pengembangan				<i>expenditure</i>
tanggungan	13	1,442,849	1,442,546	<i>Fixed assets</i>
Aset tetap	14	5,620,378	5,579,117	<i>Mining properties</i>
Properti pertambangan	16	42,349	46,648	<i>Plantations</i>
Tanaman perkebunan	17	305,198	274,118	<i>Prepaid taxes</i>
Pajak dibayar di muka				<i>Income tax -</i>
- Pajak penghasilan	20a	159,298	22,825	<i>Deferred tax assets</i>
Aset pajak tanggungan	20d	440,945	431,022	<i>Goodwill</i>
Goodwill	15	102,077	102,077	<i>Other non-current assets</i>
Aset tidak lancar lainnya	11	<u>64,960</u>	<u>102,318</u>	
Jumlah aset tidak lancar		<u>9,514,948</u>	<u>9,295,567</u>	<i>Total non-current assets</i>
JUMLAH ASET		<u>16,757,030</u>	<u>16,894,043</u>	TOTAL ASSETS

Catatan atas laporan keuangan merupakan bagian yang tak terpisahkan dari laporan keuangan konsolidasian

The accompanying notes form an integral part of these consolidated financial statements

**PT BUKIT ASAM (PERSERO) Tbk
DAN ENTITAS ANAK/AND SUBSIDIARIES**

Lampiran 2/1 Schedule

**LAPORAN LABA RUGI DAN PENGHASILAN
KOMPREHENSIF LAIN INTERIM KONSOLIDASIAN
UNTUK PERIODE TIGA BULAN YANG BERAKHIR
31 MARET 2016 DAN 2015**

(Dinyatakan dalam jutaan Rupiah,
kecuali laba bersih per saham)

**INTERIM CONSOLIDATED STATEMENTS OF PROFIT
OR LOSS AND OTHER COMPREHENSIVE INCOME
FOR THREE MONTHS PERIOD ENDED
31 MARCH 2016 AND 2015**

(Expressed in millions of Rupiah,
except earnings per share)

	Catatan/ Notes	2016	2015	
Penjualan	28	3,544,568	3,277,031	Revenue
Beban pokok penjualan	29	<u>(2,730,795)</u>	<u>(2,506,096)</u>	Cost of revenue
Laba kotor		813,773	770,935	Gross profit
Beban umum dan administrasi	29	(240,125)	(226,485)	<i>General and administrative expenses</i>
Beban penjualan dan pemasaran	29	(162,242)	(189,281)	<i>Selling and marketing expenses</i>
Pendapatan/(beban) lainnya, bersih		<u>49,600</u>	<u>4,016</u>	<i>Other income/(expenses), net</i>
Laba usaha		461,006	359,185	Operating profit
Pendapatan keuangan	30	25,611	59,105	<i>Finance income</i>
Beban keuangan	30	(47,714)	(29,790)	<i>Finance costs</i>
Bagian laba bersih dari entitas ventura bersama	12b	<u>41,390</u>	<u>59,056</u>	<i>Share in net profit of joint ventures</i>
Laba sebelum pajak penghasilan		480,293	447,556	Profit before income tax
Beban pajak penghasilan	20c	<u>(147,431)</u>	<u>(107,168)</u>	<i>Income tax expenses</i>
Laba periode berjalan		332,862	340,388	Profit for the period
Laba komprehensif lain				Other comprehensive income
Pos yang tidak akan direklasifikasi ke laba rugi:				<i>Items that will not be reclassified to profit or loss:</i>
Selisih penjabaran laporan keuangan entitas anak		<u>(68,270)</u>	<u>14,937</u>	<i>Currency differences from translation of subsidiary's financial statements</i>
Pos yang akan direklasifikasi ke laba rugi:				<i>Items that will be reclassified to profit or loss:</i>
Perubahan nilai wajar dari aset keuangan tersedia untuk dijual		<u>42</u>	<u>900</u>	<i>Changes in fair value of available-for-sale financial assets</i>
(Rugi)/laba komprehensif lain periode berjalan setelah pajak		<u>(68,228)</u>	<u>15,837</u>	Other comprehensive (loss)/income for the period, net of tax
Jumlah laba komprehensif periode berjalan		<u><u>264,634</u></u>	<u><u>356,225</u></u>	Total comprehensive income for the period

Catatan atas laporan keuangan merupakan bagian yang tak terpisahkan dari laporan keuangan konsolidasian

The accompanying notes form an integral part of these consolidated financial statements

**PT BUKIT ASAM (PERSERO) Tbk
DAN ENTITAS ANAK/AND SUBSIDIARIES**

Lampiran 2/2 Schedule

**LAPORAN LABA RUGI DAN PENGHASILAN
KOMPREHENSIF LAIN INTERIM KONSOLIDASIAN
UNTUK PERIODE TIGA BULAN YANG BERAKHIR
31 MARET 2016 DAN 2015**

(Dinyatakan dalam jutaan Rupiah,
kecuali laba bersih per saham)

**INTERIM CONSOLIDATED STATEMENTS OF PROFIT
OR LOSS AND OTHER COMPREHENSIVE INCOME
FOR THREE MONTHS PERIOD ENDED
31 MARCH 2016 AND 2015**

(Expressed in millions of Rupiah,
except earnings per share)

	<u>Catatan/ Notes</u>	<u>2016</u>	<u>2015</u>	
Laba yang dapat diatribusikan kepada:				Profit attributable to:
Pemilik entitas induk		332,574	340,334	Owners of the parent
Kepentingan non-pengendali	12c	<u>288</u>	<u>54</u>	Non-controlling interests
		<u>332,862</u>	<u>340,388</u>	
Jumlah pendapatan komprehensif yang dapat diatribusikan kepada:				Total comprehensive income attributable to:
Pemilik entitas induk		264,346	356,171	Owners of the parent
Kepentingan non-pengendali		<u>288</u>	<u>54</u>	Non-controlling interests
Jumlah pendapatan komprehensif		<u>264,634</u>	<u>356,225</u>	Total comprehensive income
Laba per saham – dasar dan dilusian (nilai penuh)	34	<u>154</u>	<u>157</u>	Earnings per share – basic and diluted (full amount)

**PT BUKIT ASAM (PERSERO) Tbk
DAN ENTITAS ANAKNYA
LAPORAN POSISI KEUANGAN
INTERIM KONSOLIDASIAN
Tanggal 30 Juni 2017 dan 31 Desember 2016
(Disajikan dalam jutaan rupiah,
kecuali dinyatakan lain)**

**PT BUKIT ASAM (PERSERO) Tbk
AND ITS SUBSIDIARIES
INTERIM CONSOLIDATED STATEMENT OF
FINANCIAL POSITION
As of June 30, 2017 and December 31, 2016
(Expressed in millions of rupiah,
unless otherwise stated)**

	Catatan/ Notes	30 Juni/ June 30, 2017	31 Desember/ December 31, 2016	
ASET				ASSETS
ASET LANCAR				CURRENT ASSETS
Kas dan setara kas	2d,2r,6,36	2.819.539	3.674.687	Cash and cash equivalents
Piutang usaha, bersih	2e,2r,7,36	3.276.337	2.285.065	Trade receivables, net
Aset keuangan tersedia untuk dijual	2r,8,36	578.324	718.957	Available-for-sale financial assets
Persediaan	2g,9	854.470	1.102.290	Inventories
Biaya dibayar di muka dan uang muka	2h,10	202.173	173.145	Prepayments and advances
Pajak dibayar di muka	2u,20a	50.111	236.318	Prepaid taxes
Aset lancar lainnya	2r,11,36	453.719	159.465	Other current assets
TOTAL ASET LANCAR		8.234.673	8.349.927	TOTAL CURRENT ASSETS
ASET TIDAK LANCAR				NON-CURRENT ASSETS
Piutang lain-lain dari pihak berelasi	2e,2r,33,36	44.311	43.383	Other receivables from related parties
Investasi pada entitas asosiasi	2f,12a	163.824	169.680	Investment in associates
Investasi pada entitas ventura bersama	2f,12b	1.353.173	1.225.801	Investment in joint ventures
Beban pengembangan tangguhan	2i,2j,13	1.308.666	1.401.222	Deferred development expenditure
Aset tetap	2k,14	6.103.006	6.087.746	Fixed assets
Properti pertambangan	2l,16	19.612	27.491	Mining properties
Tanaman perkebunan	2n,17	240.151	245.350	Plantations
Pajak dibayar di muka	2u,20a	504.309	285.914	Prepaid tax
Aset pajak tangguhan	2u,20d	566.004	484.173	Deferred tax assets
Goodwill	2m,15	102.077	102.077	Goodwill
Aset tidak lancar lainnya	2r,11,36	29.805	154.010	Other non-current assets
TOTAL ASET TIDAK LANCAR		10.434.938	10.226.847	TOTAL NON-CURRENT ASSETS
TOTAL ASET		18.669.611	18.576.774	TOTAL ASSETS

Catatan atas laporan keuangan konsolidasian terlampir merupakan bagian yang tidak terpisahkan dari laporan keuangan konsolidasian ini secara keseluruhan.

The accompanying notes to the consolidated financial statements form an integral part of these consolidated financial statements taken as a whole.

Del

**PT BUKIT ASAM (PERSERO) Tbk
DAN ENTITAS ANAKNYA
LAPORAN LABA RUGI DAN PENGHASILAN
KOMPREHENSIF LAIN KONSOLIDASIAN
Untuk periode enam bulan yang berakhir
30 Juni 2017 dan 2016
(Disajikan dalam jutaan rupiah,
kecuali dinyatakan lain)**

**PT BUKIT ASAM (PERSERO) Tbk
AND ITS SUBSIDIARIES
CONSOLIDATED STATEMENT OF PROFIT OR LOSS
AND OTHER COMPREHENSIVE INCOME
For six months period ended
June 30, 2017 and 2016
(Expressed in millions of rupiah,
unless otherwise stated)**

Untuk periode enam bulan yang berakhir 30 Juni 2017 dan 2016/
For six months period ended June 30, 2017 and 2016

	Catatan/ Notes	2017	2016	
Pendapatan	2x,28	8.967.029	6.758.473	Revenue
Beban pokok pendapatan	2x,29	(5.622.085)	(5.108.670)	Cost of revenue
Laba kotor		3.344.944	1.649.803	Gross profit
Beban umum dan administrasi	2x,29	(516.566)	(482.597)	General and administrative expenses
Beban penjualan dan pemasaran	2x,29	(443.906)	(348.745)	Selling and marketing expenses
Pendapatan lainnya, bersih		92.852	99.009	Other income net
Laba usaha		2.477.324	917.470	Operating profit
Penghasilan keuangan	2r,30	40.916	50.970	Finance income
Beban keuangan	2r,30	(109.402)	(78.590)	Finance costs
Bagian laba bersih dari entitas ventura bersama	12b	65.898	102.699	Share in net profit of joint ventures
Laba sebelum pajak penghasilan		2.474.736	992.549	Profit before income tax
Beban pajak penghasilan		(728.024)	(278.100)	Income tax expenses
Laba periode berjalan		1.746.712	714.449	Profit for the period
Penghasilan komprehensif lain				Other comprehensive income
Pos yang tidak akan direklasifikasi ke laba rugi:				Items that will not be reclassified to profit or loss:
Selisih penjabaran laporan keuangan entitas anak		318.979	(105.214)	Currency differences from translation of subsidiary's financial statements
Pos yang akan direklasifikasi ke laba rugi:				Items that will be reclassified to profit or loss:
Perubahan nilai wajar dari aset keuangan tersedia untuk dijual	8	(35.305)	(131)	Changes in fair value of available-for-sale financial assets
Laba/(rugi) komprehensif lain periode berjalan, setelah pajak		283.674	(105.345)	Other comprehensive gain/(loss) for the period, net of tax
Total laba komprehensif periode berjalan		2.030.386	609.104	Total comprehensive income for the period

Catatan atas laporan keuangan konsolidasian terlampir merupakan bagian yang tidak terpisahkan dari laporan keuangan konsolidasian ini secara keseluruhan.

The accompanying notes to the consolidated financial statements form an integral part of these consolidated financial statements taken as a whole.

**PT BUKIT ASAM (PERSERO) Tbk
DAN ENTITAS ANAKNYA
LAPORAN LABA RUGI DAN PENGHASILAN
KOMPREHENSIF LAIN KONSOLIDASIAN
Untuk periode enam bulan yang berakhir
30 Juni 2017 dan 2016
(Disajikan dalam jutaan rupiah,
kecuali dinyatakan lain)**

**PT BUKIT ASAM (PERSERO) Tbk
AND ITS SUBSIDIARIES
CONSOLIDATED STATEMENT OF PROFIT OR LOSS
AND OTHER COMPREHENSIVE INCOME
For six months period ended
June 30, 2017 and 2016
(Expressed in millions of rupiah,
unless otherwise stated)**

Untuk periode enam bulan yang berakhir 30 Juni 2017 dan 2016/
For six months period ended June 30, 2017 and 2016

	Catatan/ Notes	2017	2016	
Laba yang dapat diatribusikan kepada:				Profit attributable to:
Pemilik entitas induk		1.723.911	711.774	Owners of the parent
Kepentingan non-pengendali	12c	22.801	2.675	Non-controlling interests
		<u>1.746.712</u>	<u>714.449</u>	
Total penghasilan komprehensif yang dapat diatribusikan kepada:				Total comprehensive income attributable to:
Pemilik entitas induk		2.007.585	606.429	Owners of the parent
Kepentingan non-pengendali		22.801	2.675	Non-controlling interests
Total penghasilan komprehensif		<u>2.030.386</u>	<u>609.104</u>	Total comprehensive income
Laba per saham - dasar (nilai penuh)	2ab,34	<u>818</u>	<u>329</u>	Earnings per share - basic (full amount)

Catatan atas laporan keuangan konsolidasian terlampir merupakan bagian yang tidak terpisahkan dari laporan keuangan konsolidasian ini secara keseluruhan.

The accompanying notes to the consolidated financial statements form an integral part of these consolidated financial statements taken as a whole.

Full

**PT BUKIT ASAM Tbk
DAN ENTITAS ANAKNYA
LAPORAN POSISI KEUANGAN
KONSOLIDASIAN INTERIM**
Tanggal 30 September 2018 dan 31 Desember 2017
(Disajikan dalam jutaan rupiah,
kecuali dinyatakan lain)

**PT BUKIT ASAM Tbk
AND ITS SUBSIDIARIES
INTERIM CONSOLIDATED STATEMENT OF
FINANCIAL POSITION**
As of September 30, 2018 and December 31, 2017
(Expressed in millions of rupiah,
unless otherwise stated)

	Catatan/ Notes	30 September 2018/ September 30, 2018	31 Desember 2017/ December 31, 2017	
ASET				ASSETS
ASET LANCAR				CURRENT ASSETS
Kas dan setara kas	2d,2r,5,36	6.059.124	3.555.406	Cash and cash equivalents
Piutang usaha, bersih	2e,2r,6,36	2.625.000	5.343.708	Trade receivables, net
Aset keuangan tersedia untuk dijual	2r,7,36	378.010	408.665	Available-for-sale financial assets
Persediaan	2g,8	1.299.173	1.156.012	Inventories
Biaya dibayar di muka dan uang muka	2h,9	45.130	70.084	Prepayments and advances
Pajak dibayar di muka	2u,18a	133.889	208.041	Prepaid taxes
Aset lancar lainnya	2r,10,34	333.416	375.829	Other current assets
TOTAL ASET LANCAR		10.873.742	11.117.745	TOTAL CURRENT ASSETS
ASET TIDAK LANCAR				NON-CURRENT ASSETS
Piutang lain-lain dari pihak berelasi	2e,2r,31,34	45.413	45.970	Other receivables from related parties
Biaya dibayar di muka dan uang muka	2h,9	329.834	198.223	Prepayment and advances
Investasi pada entitas asosiasi	2f,11	187.377	173.262	Investment in associates
Investasi pada entitas ventura bersama	2f,11	2.062.191	1.325.166	Investment in joint ventures
Properti pertambangan	2i,2j,12	1.222.102	1.266.706	Mining properties
Aset tetap	2k,13	6.213.787	6.199.299	Fixed assets
Tanaman perkebunan	2m,15	222.908	233.102	Plantations
Pajak dibayar di muka	2u,18a	252.612	351.464	Prepaid tax
Aset pajak tangguhan	2u,18d	727.206	834.562	Deferred tax assets
Goodwill	2l,14	102.077	102.077	Goodwill
Aset tidak lancar lainnya	2r,10,34	231.123	139.906	Other non-current assets
TOTAL ASET TIDAK LANCAR		11.596.630	10.869.737	TOTAL NON-CURRENT ASSETS
TOTAL ASET		22.470.372	21.987.482	TOTAL ASSETS

Catatan atas laporan keuangan konsolidasian interim terlampir merupakan bagian yang tidak terpisahkan dari laporan keuangan konsolidasian interim ini secara keseluruhan.

The accompanying notes to the interim consolidated financial statements form an integral part of these interim consolidated financial statements taken as a whole.

**PT BUKIT ASAM Tbk
DAN ENTITAS ANAKNYA
LAPORAN LABA RUGI DAN PENGHASILAN
KOMPREHENSIF LAIN KONSOLIDASIAN INTERIM
Untuk periode sembilan bulan yang berakhir
pada tanggal 30 September 2018 dan 2017
(Disajikan dalam jutaan rupiah,
kecuali dinyatakan lain)**

**PT BUKIT ASAM Tbk
AND ITS SUBSIDIARIES
INTERIM CONSOLIDATED STATEMENT OF PROFIT
OR LOSS AND OTHER COMPREHENSIVE INCOME
For the nine-month periods ended
September 30, 2018 and 2017
(Expressed in millions of rupiah,
unless otherwise stated)**

		Untuk periode sembilan bulan yang berakhir pada tanggal 30 September /For the nine-month periods ended September 30,		
	Catatan/ Notes	2018	2017	
Pendapatan	2x,26	16.035.628	13.287.193	Revenue
Beban pokok pendapatan	2x,27	(9.368.288)	(8.175.101)	Cost of revenue
Laba kotor		6.667.340	5.112.092	Gross profit
Beban umum dan administrasi	2x,27	(973.663)	(805.595)	General and administrative expenses
Beban penjualan dan pemasaran	2x,27	(664.392)	(621.131)	Selling and marketing expenses
Penghasilan lainnya, bersih		144.363	13.743	Other income (expense), net
Laba usaha		5.173.648	3.699.109	Operating profit
Penghasilan keuangan	2r, 28	182.418	56.697	Finance income
Beban keuangan	2s,2t,2w,28	(71.115)	(140.886)	Finance costs
Bagian laba/rugi bersih dari entitas ventura bersama dan asosiasi	11b	120.700	111.423	Share in net profit/loss of joint ventures and associates
Laba sebelum pajak penghasilan		5.405.651	3.726.343	Profit before income tax
Beban pajak penghasilan		(1.411.213)	(1.061.935)	Income tax expense
Laba periode berjalan		3.994.438	2.664.408	Profit for the period
Penghasilan komprehensif lain				Other comprehensive income
Pos yang tidak akan direklasifikasi ke laba rugi:				Items that will not be reclassified to profit or loss:
Pengukuran kembali imbalan pasca kerja		635.227	(901.092)	Remeasurement of post-employment benefit
Beban pajak penghasilan terkait		(158.807)	225.273	Related income tax expense
Pos yang akan direklasifikasi ke laba rugi:				Items that will be reclassified to profit or loss:
Perubahan nilai wajar dari aset keuangan tersedia untuk dijual		(9.465)	(3.620)	Changes in fair value of available-for-sale financial assets
Selisih penjabaran laporan keuangan entitas anak		52.409	319.678	Currency differences from translation of subsidiary's financial statements
Penghasilan/(rugi) komprehensif lain periode berjalan, setelah pajak		519.364	(359.761)	Other comprehensive income/ (loss) for the period, net of tax
Total penghasilan komprehensif periode berjalan		4.513.802	2.304.647	Total comprehensive income for the period

Catatan atas laporan keuangan konsolidasian interim terlampir merupakan bagian yang tidak terpisahkan dari laporan keuangan konsolidasian interim ini secara keseluruhan.

The accompanying notes to the interim consolidated financial statements form an integral part of these interim consolidated financial statements taken as a whole.

**PT BUKIT ASAM Tbk
DAN ENTITAS ANAKNYA
LAPORAN LABA RUGI DAN PENGHASILAN
KOMPREHENSIF LAIN KONSOLIDASIAN INTERIM
Untuk periode sembilan bulan yang berakhir
pada tanggal 30 September 2018 dan 2017
(Disajikan dalam jutaan rupiah,
kecuali dinyatakan lain)**

**PT BUKIT ASAM Tbk
AND ITS SUBSIDIARIES
INTERIM CONSOLIDATED STATEMENT OF PROFIT
OR LOSS AND OTHER COMPREHENSIVE INCOME
For the nine-month periods ended
September 30, 2018 and 2017
(Expressed in millions of rupiah,
unless otherwise stated)**

		Untuk periode sembilan bulan yang berakhir pada tanggal 30 September / For the nine-month periods ended September 30,		
	Catatan/ Notes	2018	2017	
Laba yang dapat diatribusikan kepada:				Profit attributable to:
Pemilik entitas induk		3.929.899	2.625.834	Owners of parent
Kepentingan non-pengendali	11c	64.539	38.574	Non-controlling interests
		3.994.438	2.664.408	
Total penghasilan komprehensif yang dapat diatribusikan kepada:				Total comprehensive income attributable to:
Pemilik entitas induk		4.449.263	2.266.073	Owners of the parent
Kepentingan non-pengendali		64.539	38.574	Non-controlling interests
Total penghasilan komprehensif		4.513.802	2.304.647	Total comprehensive income
Laba per saham - dasar (nilai penuh)	2ab,32	373	249*	Earnings per share - basic (full amount)

* Disajikan kembali untuk mencerminkan dampak atas pemecahan nilai nominal saham (Catatan 1, 22, 23 dan 32).

* Restated to reflect the impact of the change in par value per share (Notes 1, 22, 23 and 32).

Catatan atas laporan keuangan konsolidasian interim terlampir merupakan bagian yang tidak terpisahkan dari laporan keuangan konsolidasian interim ini secara keseluruhan.

The accompanying notes to the interim consolidated financial statements form an integral part of these interim consolidated financial statements taken as a whole.

**PT INDO TAMBANGRAYA MEGAH TBK.
DAN ENTITAS ANAK/AND SUBSIDIARIES**

Lampiran 1/1 Schedule

**LAPORAN POSISI KEUANGAN
KONSOLIDASIAN 31 DESEMBER 2014,
31 DESEMBER 2013 DAN 1 JANUARI 2013**

(Dinyatakan dalam ribuan Dolar AS,
kecuali nilai nominal dan data saham)

**CONSOLIDATED STATEMENTS OF FINANCIAL
POSITION AS AT 31 DECEMBER 2014,
31 DECEMBER 2013 AND 1 JANUARY 2013**

(Expressed in thousand US Dollars,
except for par value and share data)

	Catatan/ Notes	31 Desember/ December 2014	31 Desember/ December 2013*	1 Januari/ January 2013*	
ASET LANCAR					CURRENT ASSETS
Kas dan setara kas	4	226,120	288,707	461,230	<i>Cash and cash equivalents</i>
Piutang usaha					<i>Trade receivables</i>
- Pihak ketiga	5	158,442	159,711	216,446	<i>Third parties -</i>
- Pihak-pihak berelasi	5,25	11,902	9,624	7,977	<i>Related parties -</i>
Piutang lain-lain - pihak ketiga		15,527	23,606	24,777	<i>Other receivables - third parties</i>
Piutang derivatif	24	-	1,293	3,082	<i>Derivative receivables</i>
Persediaan	6	149,858	118,441	150,974	<i>Inventories</i>
Beban dibayar dimuka		<u>7,704</u>	<u>5,210</u>	<u>16,831</u>	<i>Prepaid expenses</i>
Jumlah aset lancar		<u>569,553</u>	<u>606,592</u>	<u>881,317</u>	<i>Total current assets</i>
ASET TIDAK LANCAR					NON-CURRENT ASSETS
Piutang lain-lain		655	709	459	<i>Other receivables</i>
Aset tetap	8	285,688	316,573	335,510	<i>Fixed assets</i>
Biaya pengupasan tanah yang ditangguhkan	9	138,241	158,435	116,723	<i>Deferred stripping costs</i>
Biaya eksplorasi dan pengembangan yang ditangguhkan	10	80,952	64,715	52,850	<i>Deferred exploration and development expenditures</i>
Properti pertambangan	11	18,915	20,935	22,300	<i>Mining properties</i>
Pajak dibayar dimuka					<i>Prepaid taxes</i>
- Pajak penghasilan badan	7a	164,308	117,810	14,275	<i>Corporate income taxes -</i>
- Pajak lain-lain	7a	8,133	8,965	7,175	<i>Other taxes -</i>
Aset pajak tangguhan	7d	28,707	21,160	18,601	<i>Deferred tax assets</i>
Kas yang dibatasi penggunaannya		1,329	-	-	<i>Restricted cash</i>
Aset tidak lancar lain-lain		<u>10,867</u>	<u>10,862</u>	<u>2,133</u>	<i>Other non-current assets</i>
Jumlah aset tidak lancar		<u>737,795</u>	<u>720,164</u>	<u>570,026</u>	<i>Total non-current assets</i>
JUMLAH ASET		<u>1,307,348</u>	<u>1,326,756</u>	<u>1,451,343</u>	TOTAL ASSETS

* Disajikan kembali, lihat Catatan 3

*As restated, refer to Note 3

**PT INDO TAMBANGRAYA MEGAH TBK.
DAN ENTITAS ANAK/AND SUBSIDIARIES**

Lampiran 2 Schedule

**LAPORAN LABA RUGI KOMPREHENSIF
KONSOLIDASIAN
UNTUK TAHUN-TAHUN YANG BERAKHIR
31 DESEMBER 2014 DAN 2013**
(Dinyatakan dalam ribuan Dolar AS,
kecuali laba bersih per saham dasar yang dapat
diatribusikan kepada pemilik Perusahaan)

**CONSOLIDATED STATEMENTS
OF COMPREHENSIVE INCOME
FOR THE YEARS ENDED
31 DECEMBER 2014 AND 2013**
(Expressed in thousand US Dollars,
except for basic earnings per share for net income
attributable to the owners of the Company)

	Catatan/ Notes	2014	2013*	
Penjualan bersih	19	1,942,655	2,178,763	Net sales
Harga pokok penjualan	20	<u>(1,534,561)</u>	<u>(1,695,072)</u>	Cost of goods sold
Laba kotor		<u>408,094</u>	<u>483,691</u>	Gross profit
Beban penjualan	21	(145,950)	(140,817)	Selling expenses
Beban umum dan administrasi	22	(26,209)	(30,902)	General and administration expenses
Beban keuangan		(898)	(901)	Finance costs
Penghasilan keuangan		6,271	8,847	Finance income
Lain-lain, bersih	23	<u>20,722</u>	<u>(24,473)</u>	Others, net
		<u>(146,064)</u>	<u>(188,246)</u>	
Laba sebelum pajak penghasilan		262,030	295,445	Profit before income tax
Beban pajak penghasilan	7c	<u>(61,812)</u>	<u>(90,464)</u>	Income tax expense
Laba bersih yang dapat diatribusikan kepada pemilik Perusahaan		<u>200,218</u>	<u>204,981</u>	Net income attributable to the owners of the Company
Pendapatan komprehensif lainnya		<u>-</u>	<u>-</u>	Other comprehensive income
Jumlah pendapatan komprehensif yang dapat diatribusikan kepada pemilik Perusahaan		<u>200,218</u>	<u>204,981</u>	Total comprehensive income attributable to the owners of the Company
Laba bersih per saham dasar/ dilusian yang dapat diatribusikan kepada pemilik Perusahaan (nilai penuh)	26	<u>0.18</u>	<u>0.18</u>	Basic/diluted earnings per share for net income attributable to the owners of the Company (full amount)

* Disajikan kembali, lihat Catatan 3

*As restated, refer to Note 3

**PT INDO TAMBANGRAYA MEGAH TBK.
DAN ENTITAS ANAK/AND SUBSIDIARIES**

Lampiran 3 Schedule

**LAPORAN PERUBAHAN EKUITAS KONSOLIDASIAN
UNTUK TAHUN-TAHUN YANG BERAKHIR
31 DESEMBER 2014 DAN 2013**
(Dinyatakan dalam ribuan Dolar AS)

**CONSOLIDATED STATEMENTS OF
CHANGES IN EQUITY FOR THE YEARS ENDED
31 DECEMBER 2014 AND 2013**
(Expressed in thousand US Dollars)

	Catatan/ Notes	Modal saham biasa/ Share capital	Tambah modal disetor/ Additional paid in capital	Laba ditahan/ Retained earnings		Jumlah/ Total	
				Dicadangkan/ Appropriated	Belum dicadangkan/ Unappropriated		
Saldo 1 Januari 2013*		63,892	329,028	10,000	559,616	962,536	Balance as at 1 January 2013*
Laba komprehensif tahun berjalan*		-	-	-	204,981	204,981	Comprehensive income for the year*
Pencadangan saldo laba	17	-	-	3,000	(3,000)	-	Appropriation of retained earnings
Dividen dideklarasikan	18	-	-	-	(269,046)	(269,046)	Dividend declared
Saldo 31 Desember 2013*		63,892	329,028	13,000	492,551	898,471	Balance as at 31 December 2013*
Laba komprehensif tahun berjalan		-	-	-	200,218	200,218	Comprehensive income for the year
Dividen dideklarasikan	18	-	-	-	(200,065)	(200,065)	Dividend declared
Saldo 31 Desember 2014		<u>63,892</u>	<u>329,028</u>	<u>13,000</u>	<u>492,704</u>	<u>898,624</u>	Balance as at 31 December 2014

* Disajikan kembali, lihat Catatan 3

*As restated, refer to Note 3

**PT INDO TAMBANGRAYA MEGAH TBK
DAN ENTITAS ANAK/AND SUBSIDIARIES**

Lampiran 1/1 Schedule

**LAPORAN POSISI KEUANGAN
KONSOLIDASIAN
31 DESEMBER 2016 DAN 2015**
(Dinyatakan dalam ribuan Dolar AS,
kecuali nilai nominal dan data saham)

**CONSOLIDATED STATEMENTS OF FINANCIAL
POSITION AS AT
31 DECEMBER 2016 AND 2015**
(Expressed in thousand US Dollars,
except for par value and share data)

	<u>Catatan/ Notes</u>	<u>31 Desember/ December 2016</u>	<u>31 Desember/ December 2015</u>	
ASET				ASSETS
ASET LANCAR				CURRENT ASSETS
Kas dan setara kas	4	328,085	267,818	Cash and cash equivalents
Piutang usaha				Trade receivables
- Pihak ketiga	5	115,355	97,761	Third parties -
- Pihak berelasi	5,27	9,876	14,124	Related parties -
Piutang lain-lain - pihak ketiga		6,407	6,878	Other receivables - third parties
Piutang derivatif	6	2,348	-	Derivative receivables
Persediaan	7	61,991	117,372	Inventories
Pajak dibayar dimuka				Prepaid taxes
- Pajak penghasilan badan	8a	7,351	-	Corporate income taxes -
Beban dibayar dimuka		<u>7,591</u>	<u>8,365</u>	Prepaid expenses
Jumlah aset lancar		<u>539,004</u>	<u>512,318</u>	Total current assets
ASET TIDAK LANCAR				NON-CURRENT ASSETS
Piutang lain-lain		444	657	Other receivables
Aset tetap	9	223,796	254,594	Property, plant and equipment
Biaya pengupasan tanah yang ditangguhkan	10	110,021	126,261	Deferred stripping costs
Biaya eksplorasi dan pengembangan yang ditangguhkan	11	74,466	82,749	Deferred exploration and development expenditures
Properti pertambangan	12	16,556	17,130	Mining properties
Pajak dibayar dimuka				Prepaid taxes
- Pajak penghasilan badan	8a	158,997	107,093	Corporate income taxes -
- Pajak lain-lain	8a	34,411	31,492	Other taxes -
Aset pajak tangguhan, bersih	8d	36,248	36,638	Deferred tax assets, net
Kas yang dibatasi penggunaannya		3,392	2,007	Restricted cash
Aset tidak lancar lainnya		<u>12,457</u>	<u>7,424</u>	Other non-current assets
Jumlah aset tidak lancar		<u>670,788</u>	<u>666,045</u>	Total non-current assets
JUMLAH ASET		<u>1,209,792</u>	<u>1,178,363</u>	TOTAL ASSETS

Catatan atas laporan keuangan merupakan bagian yang tak terpisahkan dari laporan keuangan konsolidasian ini

The accompanying notes form an integral part of these consolidated financial statements

**PT INDO TAMBANGRAYA MEGAH TBK
DAN ENTITAS ANAK/AND SUBSIDIARIES**

Lampiran 2 Schedule

**LAPORAN LABA RUGI DAN PENGHASILAN
KOMPRESIF LAIN KONSOLIDASIAN
UNTUK TAHUN YANG BERAKHIR
31 DESEMBER 2016 DAN 2015**

(Dinyatakan dalam ribuan Dolar AS,
kecuali laba bersih per saham dasar yang
diatribusikan kepada pemilik entitas induk)

**CONSOLIDATED STATEMENTS OF PROFIT OR
LOSS AND OTHER COMPREHENSIVE INCOME FOR
THE YEARS ENDED**

31 DECEMBER 2016 AND 2015

(Expressed in thousand US Dollars,
except for basic earnings per share for net income
attributable to the owners of the parent entity)

	<u>Catatan/ Notes</u>	<u>31 Desember/ December 2016</u>	<u>31 Desember/ December 2015</u>	
Pendapatan bersih	22	1,367,498	1,589,409	Net revenue
Beban pokok pendapatan	23	<u>(1,036,799)</u>	<u>(1,239,178)</u>	Cost of revenue
Laba kotor		<u>330,699</u>	<u>350,231</u>	Gross profit
Beban penjualan	24	(99,384)	(134,132)	Selling expenses
Beban umum dan administrasi	25	(22,757)	(22,517)	General and administration expenses
Beban keuangan		(912)	(1,089)	Finance costs
Penghasilan keuangan		2,381	4,378	Finance income
Lain-lain, bersih	26	<u>(18,036)</u>	<u>(57,425)</u>	Others, net
		<u>(138,708)</u>	<u>(210,785)</u>	
Laba sebelum pajak penghasilan		191,991	139,446	Profit before income tax
Beban pajak penghasilan	8c	<u>(61,282)</u>	<u>(76,339)</u>	Income tax expense
Laba bersih yang diatribusikan kepada pemilik entitas induk	21	<u>130,709</u>	<u>63,107</u>	Net income attributable to the owners of the parent entity
Laba/(rugi) komprehensif lainnya:				Other comprehensive income/(loss):
Pos yang tidak akan direklasifikasikan ke laba rugi				Item that will not be reclassified to profit or loss
- Pengukuran kembali kewajiban imbalan pensiun karyawan		1,384	2,768	Remeasurements of pension - benefit obligations
- Pajak penghasilan terkait		(270)	(594)	Related income tax -
Pos yang akan direklasifikasikan ke laba rugi				Item that will be reclassified to profit or loss
- Perubahan nilai wajar lindung nilai arus kas	6	2,445	(1,075)	Changes in fair value of - cash flow hedge
- Pajak penghasilan terkait		<u>(611)</u>	<u>269</u>	Related income tax -
Jumlah laba komprehensif yang diatribusikan kepada pemilik entitas induk		<u>133,657</u>	<u>64,475</u>	Total comprehensive income attributable to the owners of the parent entity
Laba bersih per saham dasar yang dapat diatribusikan kepada pemilik entitas induk				Earnings per share for net income attributable to the owners of the parent entity – basic and diluted
- dasar dan dilusian (nilai penuh)	21	<u>0.12</u>	<u>0.06</u>	(full amount)

Catatan atas laporan keuangan merupakan bagian yang tak
terpisahkan dari laporan keuangan konsolidasian ini

The accompanying notes form an integral
part of these consolidated financial statements

**PT INDO TAMBANGRAYA MEGAH TBK
DAN ENTITAS ANAK/AND SUBSIDIARIES**

Lampiran 3 Schedule

**LAPORAN PERUBAHAN EKUITAS KONSOLIDASIAN
UNTUK TAHUN YANG BERAKHIR 31 DESEMBER 2016 DAN 2015**
(Dinyatakan dalam ribuan Dolar AS)

**CONSOLIDATED STATEMENTS OF CHANGES IN EQUITY
FOR THE YEARS ENDED 31 DECEMBER 2016 AND 2015**
(Expressed in thousand US Dollars)

	Catatan/ Notes	Modal saham biasa/ Share capital	Tambahkan modal disetor/ Additional paid in capital	Saham treasury/ Treasury shares	Cadangan lindung nilai arus kas/ Cash flow hedging reserve	Laba ditahan/ Retained earnings		Jumlah/ Total	
						Dicadangkan/ Appropriated	Belum dicadangkan/ Unappropriated		
Saldo 1 Januari 2015		63,892	329,028	-	-	13,000	478,700	884,620	Balance as at 1 January 2015
Laba tahun berjalan		-	-	-	-	-	63,107	63,107	Income for the year
Laba/(rugi) komprehensif lainnya setelah pajak:									Other comprehensive income/(loss), net of tax:
- Pengukuran kembali kewajiban imbalan pasca kerja		-	-	-	-	-	2,174	2,174	Remeasurement of pension benefit obligations -
- Perubahan nilai wajar lindung nilai arus kas		-	-	-	(806)	-	-	(806)	Changes in fair value of cash flow hedge -
Dividen dideklarasikan	20	-	-	-	-	-	(114,538)	(114,538)	Dividends declared
Saldo 31 Desember 2015		<u>63,892</u>	<u>329,028</u>	<u>-</u>	<u>(806)</u>	<u>13,000</u>	<u>429,443</u>	<u>834,557</u>	Balance as at 31 December 2015
Laba tahun berjalan		-	-	-	-	-	130,709	130,709	Income for the year
Laba komprehensif lainnya setelah pajak:									Other comprehensive income, net of tax:
- Pengukuran kembali kewajiban imbalan pasca kerja		-	-	-	-	-	1,114	1,114	Remeasurement of pension benefit obligations -
- Perubahan nilai wajar lindung nilai arus kas	6	-	-	-	1,834	-	-	1,834	Changes in fair value of cash flow hedge -
Pembelian saham treasury	17	-	-	(19,211)	-	-	-	(19,211)	Purchase of treasury shares
Dividen dideklarasikan	20	-	-	-	-	-	(41,573)	(41,573)	Dividends declared
Saldo 31 Desember 2016		<u>63,892</u>	<u>329,028</u>	<u>(19,211)</u>	<u>1,028</u>	<u>13,000</u>	<u>519,693</u>	<u>907,430</u>	Balance as at 31 December 2016

Catatan atas laporan keuangan merupakan bagian yang tidak terpisahkan dari laporan keuangan konsolidasian ini

The accompanying notes form an integral part of these consolidated financial statements

**PT INDO TAMBANGRAYA MEGAH TBK
DAN ENTITAS ANAK/AND SUBSIDIARIES**

Lampiran 1/1 Schedule

**LAPORAN POSISI KEUANGAN
KONSOLIDASIAN
31 DESEMBER 2017 DAN 2016**
(Dinyatakan dalam ribuan Dolar AS,
kecuali nilai nominal dan data saham)

**CONSOLIDATED STATEMENTS OF
FINANCIAL POSITION
AS AT 31 DECEMBER 2017 AND 2016**
(Expressed in thousands US Dollars,
except for par value and share data)

	<u>Catatan/ Notes</u>	<u>31 Desember/ December 2017</u>	<u>31 Desember/ December 2016</u>	
ASET				ASSETS
ASET LANCAR				CURRENT ASSETS
Kas dan setara kas	4	374,230	328,085	Cash and cash equivalents
Piutang usaha				Trade receivables
- Pihak ketiga	5	162,500	115,355	Third parties -
- Pihak berelasi	5,27	13,850	9,876	Related parties -
Piutang lain-lain - pihak ketiga		18,538	6,407	Other receivables - third parties
Piutang derivatif		-	2,348	Derivative receivables
Persediaan	6	108,679	61,991	Inventories
Pajak dibayar di muka				Prepaid taxes
- Pajak penghasilan badan	7a	92,690	7,351	Corporate income taxes -
Uang muka dan beban dibayar di muka	8	<u>26,509</u>	<u>7,591</u>	Advance and prepayments
Jumlah aset lancar		<u>796,996</u>	<u>539,004</u>	Total current assets
ASET TIDAK LANCAR				NON-CURRENT ASSETS
Piutang lain-lain		559	444	Other receivables
Aset tetap	9	222,537	223,796	Property, plant and equipment
Biaya pengupasan tanah yang ditangguhkan	10	90,664	110,021	Deferred stripping costs
Beban eksplorasi dan pengembangan yang ditangguhkan	11	85,448	74,466	Deferred exploration and development expenditures
Properti pertambangan	12	15,989	16,556	Mining properties
Pajak dibayar di muka				Prepaid taxes
- Pajak penghasilan badan	7a	44,332	158,997	Corporate income taxes -
- Pajak lain-lain	7a	25,314	34,411	Other taxes -
Aset pajak tangguhan, bersih	7d	35,801	36,248	Deferred tax assets, net
Kas yang dibatasi penggunaannya		11,934	3,392	Restricted cash
Uang muka dan beban dibayar di muka	8	15,681	-	Advance and prepayments
Aset tidak lancar lainnya		<u>13,408</u>	<u>12,457</u>	Other non-current assets
Jumlah aset tidak lancar		<u>561,667</u>	<u>670,788</u>	Total non-current assets
JUMLAH ASET		<u>1,358,663</u>	<u>1,209,792</u>	TOTAL ASSETS

Catatan atas laporan keuangan merupakan bagian yang tak terpisahkan dari laporan keuangan konsolidasian ini

The accompanying notes form an integral part of these consolidated financial statements

**PT INDO TAMBANGRAYA MEGAH TBK
DAN ENTITAS ANAK/AND SUBSIDIARIES**

Lampiran 2/1 Schedule

LAPORAN LABA RUGI DAN PENGHASILAN KOMPREHENSIF LAIN KONSOLIDASIAN UNTUK TAHUN YANG BERAKHIR 31 DESEMBER 2017 DAN 2016 (Dinyatakan dalam ribuan Dolar AS, kecuali laba bersih per saham dasar yang diatribusikan kepada pemilik entitas induk)	Catatan/ Notes	2017	2016	CONSOLIDATED STATEMENTS OF PROFIT OR LOSS AND OTHER COMPREHENSIVE INCOME FOR THE YEARS ENDED 31 DECEMBER 2017 AND 2016 (Expressed in thousands US Dollars, except for basic earnings per share for net income attributable to the owners of the parent entity)
Pendapatan bersih	22	1,689,525	1,367,498	Net revenue
Beban pokok pendapatan	23	<u>(1,184,077)</u>	<u>(1,036,799)</u>	Cost of revenue
Laba kotor		<u>505,448</u>	<u>330,699</u>	Gross profit
Beban penjualan	24	(87,450)	(99,384)	Selling expenses
Beban umum dan administrasi	25	(29,912)	(22,757)	General and administration expenses
Beban keuangan		(793)	(912)	Finance costs
Penghasilan keuangan		3,387	2,381	Finance income
Lain-lain, bersih	26	<u>(28,625)</u>	<u>(18,036)</u>	Others, net
		<u>(143,393)</u>	<u>(138,708)</u>	
Laba sebelum pajak penghasilan		362,055	191,991	Profit before income tax
Beban pajak penghasilan	7c	<u>(109,352)</u>	<u>(61,282)</u>	Income tax expense
Laba tahun berjalan		<u>252,703</u>	<u>130,709</u>	Profit for the year
(Rugi)/laba komprehensif lainnya:				Other comprehensive
Pos yang tidak akan				(loss)/income:
direklasifikasikan ke laba rugi				Item that will not be
- Pengukuran kembali kewajiban				reclassified to profit or loss
imbalan pensiun karyawan		(1,826)	1,384	Remeasurements of pension -
- Pajak penghasilan terkait		329	(270)	benefit obligations
Pos yang akan				Related income tax -
direklasifikasikan ke laba rugi				Item that will be
- Perubahan nilai wajar lindung				reclassified to profit or loss
nilai arus kas		(1,824)	2,445	Changes in fair value of -
- Pajak penghasilan terkait		456	(611)	cash flow hedge
- Selisih kurs penjabaran laporan				Related income tax -
keuangan anak perusahaan		<u>(135)</u>	<u>-</u>	Difference in foreign currency -
				translation of subsidiaries'
				financial statements
Jumlah laba komprehensif				Total comprehensive income
tahun berjalan		<u>249,703</u>	<u>133,657</u>	for the year

Catatan atas laporan keuangan merupakan bagian yang tak terpisahkan dari laporan keuangan konsolidasian ini

The accompanying notes form an integral part of these consolidated financial statements

**PT INDO TAMBANGRAYA MEGAH TBK
DAN ENTITAS ANAK/AND SUBSIDIARIES**

Lampiran 2/2 Schedule

LAPORAN LABA RUGI DAN PENGHASILAN KOMPREHENSIF LAIN KONSOLIDASIAN UNTUK TAHUN YANG BERAKHIR 31 DESEMBER 2017 DAN 2016 (Dinyatakan dalam ribuan Dolar AS, kecuali laba bersih per saham dasar yang diatribusikan kepada pemilik entitas induk)	CONSOLIDATED STATEMENTS OF PROFIT OR LOSS AND OTHER COMPREHENSIVE INCOME FOR THE YEARS ENDED 31 DECEMBER 2017 AND 2016 (Expressed in thousands US Dollars, except for basic earnings per share for net income attributable to the owners of the parent entity)			
	<u>Catatan/ Notes</u>	<u>2017</u>	<u>2016</u>	
Laba tahun berjalan yang dapat diatribusikan kepada:				Profit for the year attributable to:
- Pemilik entitas induk		252,608	130,709	Owners of the parent entity -
- Kepentingan non-pengendali		<u>95</u>	<u>-</u>	Non-controlling interests -
Laba tahun berjalan		<u>252,703</u>	<u>130,709</u>	Profit for the year
Jumlah laba komprehensif tahun berjalan yang dapat diatribusikan kepada:				Total comprehensive income for the year attributable to:
- Pemilik entitas induk		249,608	133,657	Owners of the parent entity -
- Kepentingan non-pengendali		<u>95</u>	<u>-</u>	Non-controlling interests -
Jumlah laba komprehensif tahun berjalan		<u>249,703</u>	<u>133,657</u>	Total comprehensive income for the year
Laba bersih per saham dasar yang dapat diatribusikan kepada pemilik entitas induk – dasar dan dilusian (nilai penuh)	21	<u>0.23</u>	<u>0.12</u>	Earnings per share for net income attributable to the owners of the parent entity – basic and diluted (full amount)

**PT INDO TAMBANGRAYA MEGAH TBK
DAN ENTITAS ANAK/AND SUBSIDIARIES**

Lampiran 3 Schedule

**LAPORAN PERUBAHAN EKUITAS KONSOLIDASIAN
UNTUK TAHUN YANG BERAKHIR 31 DESEMBER 2017 DAN 2016**
(Dinyatakan dalam ribuan Dolar AS)

**CONSOLIDATED STATEMENTS OF CHANGES IN EQUITY
FOR THE YEARS ENDED 31 DECEMBER 2017 AND 2016**
(Expressed in thousands US Dollars)

Diatribusikan kepada pemilik entitas induk/Attributable to owners of the parent entity

Catatan/ Notes	Modal saham biasa/ Share capital	Tambah modal disetor/ Additional paid in capital	Saham treasury/ Treasury shares	Translasi mata uang asing/ Foreign currency translation	Cadangan lindung nilai arus kas/ Cash flow hedging reserve	Laba ditahan/ Retained earnings		Jumlah/ Total	Kepentingan non-pengendali/ Non-controlling interest	Jumlah ekuitas/ Total equity	
						Dicadangkan/ Appropriated	Belum dicadangkan/ Un-appropriated				
Saldo 1 Januari 2016	63,892	329,028	-	-	(806)	13,000	429,443	834,557	-	834,557	Balance as at 1 January 2016
Laba tahun berjalan	-	-	-	-	-	-	130,709	130,709	-	130,709	Profit for the year
Laba komprehensif lainnya setelah pajak:											Other comprehensive income, net off tax:
- Pengukuran kembali kewajiban imbalan pasca kerja	-	-	-	-	-	-	1,114	1,114	-	1,114	Remeasurement - of pension benefit
- Pengukuran nilai wajar lindung nilai arus kas	-	-	-	-	1,834	-	-	1,834	-	1,834	Changes in fair - value cash flow hedge
Pembelian saham treasury	17	-	(19,211)	-	-	-	-	(19,211)	-	(19,211)	Purchase of treasury shares
Dividen dideklarasikan	20	-	-	-	-	-	(41,573)	(41,573)	-	(41,573)	Dividend declared
Saldo 31 Desember 2016	<u>63,892</u>	<u>329,028</u>	<u>(19,211)</u>	<u>-</u>	<u>1,028</u>	<u>13,000</u>	<u>519,693</u>	<u>907,430</u>	<u>-</u>	<u>907,430</u>	Balance as at 31 December 2016
Laba tahun berjalan	-	-	-	-	-	-	252,608	252,608	95	252,703	Profit for the year
Laba komprehensif lainnya setelah pajak:											Other comprehensive income, net off tax:
- Pengukuran kembali kewajiban imbalan pasca kerja	-	-	-	-	-	-	(1,497)	(1,497)	-	(1,497)	Remeasurement - of pension benefit
- Selisih kurs karena penjabaran laporan keuangan entitas anak	-	-	-	(135)	-	-	-	(135)	-	(135)	Diffrence in foreign - currency translation of a subsidiaries' financial statements
- Pengukuran nilai wajar lindung nilai arus kas	-	-	-	-	(1,368)	-	-	(1,368)	-	(1,368)	Changes in fair - value cash flow hedge
Penerbitan saham anak perusahaan kepada kepentingan non-pengendali	-	-	-	-	-	-	-	-	56	56	Issuance of subsidiaries' share to non-controlling interest
Dividen dideklarasikan	20	-	-	-	-	-	(199,050)	(199,050)	-	(199,050)	Dividend declared
Saldo 31 Desember 2017	<u>63,892</u>	<u>329,028</u>	<u>(19,211)</u>	<u>(135)</u>	<u>(340)</u>	<u>13,000</u>	<u>571,754</u>	<u>957,988</u>	<u>151</u>	<u>958,139</u>	Balance as at 31 December 2017

Catatan atas laporan keuangan merupakan bagian yang tidak terpisahkan dari laporan keuangan konsolidasian ini

The accompanying notes form an integral part of these consolidated financial statements

**PT TIMAH (Persero) Tbk
DAN ENTITAS ANAK/AND SUBSIDIARIES**

Lampiran 1/1 Schedule

**LAPORAN POSISI KEUANGAN
KONSOLIDASIAN
31 DESEMBER 2014 DAN 2013**

(Dinyatakan dalam jutaan Rupiah, kecuali nilai nominal dan data saham)

**CONSOLIDATED STATEMENTS OF
FINANCIAL POSITION
AS AT 31 DECEMBER 2014 AND 2013**
(Expressed in millions of Rupiah, except for par value and share data)

	<u>Catatan/ Notes</u>	<u>31 Desember/ December 2014</u>	<u>31 Desember/ December 2013*</u>	<u>1 Januari/ January 2013*</u>	
ASET					ASSETS
ASET LANCAR					CURRENT ASSETS
Kas dan setara kas	5	346,495	613,698	670,411	Cash and cash equivalents
Piutang usaha					Trade receivables
- pihak ketiga	7	1,453,352	1,055,178	470,560	third parties -
Piutang lain-lain - bagian lancar					Other receivables - current portion
- pihak ketiga	8	13,365	21,673	27,617	third parties -
- pihak berelasi	8	7,080	4,892	-	related parties -
Persediaan	9	3,384,026	2,344,513	1,617,389	Inventories
Pajak dibayar dimuka - bagian lancar	10a	795,050	820,600	1,061,151	Prepaid taxes current portion -
Aset keuangan lainnya	6	1,448	1,404	11,948	Other financial assets
Aset lainnya - bagian lancar	11	<u>321,206</u>	<u>121,700</u>	<u>99,901</u>	Other assets - current portion
		6,322,022	4,983,658	3,958,977	
Aset yang dimiliki untuk dijual	12a	<u>230,154</u>	<u>265,155</u>	-	Assets classified as held for sale
Jumlah aset lancar		<u>6,552,176</u>	<u>5,248,813</u>	<u>3,958,977</u>	Total current assets
ASET TIDAK LANCAR					NON-CURRENT ASSETS
Piutang lain-lain					Other receivables
- bagian tidak lancar					non-current portion -
- pihak ketiga	8	15,888	18,877	4,418	third parties -
- pihak berelasi	8,34b	87,190	66,755	47,749	related parties -
Investasi pada entitas asosiasi	13	173,236	131,975	100,298	Investment in associates
Aset tetap	14	2,017,066	2,005,346	1,722,798	Fixed assets
Properti investasi	15	638,593	432,401	366,933	Investment properties
Properti pertambangan	16	176,127	167,386	123,489	Mining properties
Pajak dibayar dimuka - bagian tidak lancar	10a	37,958	32,559	-	Prepaid taxes non-current portion -
Aset pajak tangguhan	10d	38,423	118,908	46,833	Deferred tax assets
Aset lainnya					Other assets
- bagian tidak lancar	11	<u>15,820</u>	<u>20,999</u>	<u>54,082</u>	non-current portion -
Jumlah aset tidak lancar		<u>3,200,301</u>	<u>2,995,206</u>	<u>2,466,600</u>	Total non-current assets
JUMLAH ASET		<u>9,752,477</u>	<u>8,244,019</u>	<u>6,425,577</u>	TOTAL ASSETS

* Disajikan kembali (Catatan 4)

* As restated (Note 4)

Catatan atas laporan keuangan konsolidasian merupakan bagian yang tidak terpisahkan dari laporan keuangan konsolidasian secara keseluruhan

The accompanying notes to these consolidated financial statements form an integral part of these consolidated financial statements

**PT TIMAH (Persero) Tbk
DAN ENTITAS ANAK/AND SUBSIDIARIES**

Lampiran 2/1 Schedule

**LAPORAN LABA RUGI KOMPREHENSIF
KONSOLIDASIAN
UNTUK TAHUN-TAHUN YANG BERAKHIR
31 DESEMBER 2014 DAN 2013**

(Dinyatakan dalam jutaan Rupiah, kecuali laba bersih per saham dasar)

**CONSOLIDATED STATEMENTS OF
COMPREHENSIVE INCOME
FOR THE YEARS ENDED
31 DECEMBER 2014 AND 2013**

(Expressed in millions of Rupiah, except for basic earnings per share)

	<u>Catatan/ Notes</u>	<u>31 Desember/ December 2014</u>	<u>31 Desember/ December 2013*</u>	
Operasi yang dilanjutkan				Continuing operations
Pendapatan usaha	25	7,371,212	5,852,453	Revenue
Beban pokok pendapatan	26	<u>(5,772,925)</u>	<u>(4,408,732)</u>	Cost of revenue
Laba bruto		1,598,287	1,443,721	Gross profit
Beban umum dan administrasi	27	(618,557)	(570,272)	General and administration expenses
Beban penjualan	28	(54,631)	(44,397)	Selling expenses
Beban keuangan	29	(111,846)	(34,832)	Finance costs
Bagian atas laba/(rugi) neto entitas asosiasi	13	96	(3,604)	Share in net income/(loss) of associates
Pendapatan keuangan		16,105	15,633	Finance income
Pendapatan lain-lain, neto	30	<u>193,648</u>	<u>60,721</u>	Other income, net
Laba sebelum pajak penghasilan		1,023,102	866,970	Profit before income tax
Beban pajak penghasilan	10c	<u>(345,734)</u>	<u>(257,101)</u>	Income tax expense
Laba tahun berjalan dari operasi yang berjalan		<u>677,368</u>	<u>609,869</u>	Profit for the year from continuing operations
Operasi yang dihentikan				Discontinued operations
Rugi tahun berjalan dari operasi yang dihentikan	12d	<u>(39,414)</u>	<u>(29,299)</u>	Loss for the year from discontinued operations
Laba tahun berjalan		<u>637,954</u>	<u>580,570</u>	Profit for the year
Pendapatan komprehensif lainnya				Other comprehensive income
Selisih kurs karena penjabaran laporan keuangan		701	34,171	Exchange difference due to financial statements translation
Keuntungan yang belum direalisasi atas efek tersedia untuk dijual		<u>44</u>	<u>424</u>	Unrealised gain from available-for-sale securities
Jumlah laba komprehensif tahun berjalan		<u><u>638,699</u></u>	<u><u>615,165</u></u>	Total comprehensive income for the year
Laba tahun berjalan yang diatribusikan kepada:				Profit for the year attributable to:
Pemilik entitas induk		637,968	580,544	Owners of the parent
Kepentingan nonpengendali	22	<u>(14)</u>	<u>26</u>	Non-controlling interest
		<u><u>637,954</u></u>	<u><u>580,570</u></u>	
Laba komprehensif tahun berjalan yang diatribusikan kepada:				Comprehensive income for the year attributable to:
Pemilik entitas induk		638,713	615,139	Owners of the parent
Kepentingan nonpengendali		<u>(14)</u>	<u>26</u>	Non-controlling interest
		<u><u>638,699</u></u>	<u><u>615,165</u></u>	

* Disajikan kembali (Catatan 4)

* As restated (Note 4)

Catatan atas laporan keuangan konsolidasian merupakan bagian yang tidak terpisahkan dari laporan keuangan konsolidasian secara keseluruhan

The accompanying notes to these consolidated financial statements form an integral part of these consolidated financial statements

**PT TIMAH (Persero) Tbk
DAN ENTITAS ANAK/AND SUBSIDIARIES**

Lampiran 2/2 Schedule

**LAPORAN LABA RUGI KOMPREHENSIF
KONSOLIDASIAN
UNTUK TAHUN-TAHUN YANG BERAKHIR
31 DESEMBER 2014 DAN 2013**
(Dinyatakan dalam jutaan Rupiah, kecuali laba bersih per
saham dasar)

**CONSOLIDATED STATEMENTS OF
COMPREHENSIVE INCOME
FOR THE YEARS ENDED
31 DECEMBER 2014 AND 2013**
(Expressed in millions of Rupiah, except for basic
earnings per share)

	<u>Catatan/ Notes</u>	<u>31 Desember/ December 2014</u>	<u>31 Desember/ December 2013*</u>	
Jumlah laba rugi komprehensif yang diatribusikan kepada pemegang saham berasal dari:				Total comprehensive income attributable to equity shareholders arises from:
Operasi yang dilanjutkan		678,093	644,435	Continuing operations
Operasi yang dihentikan		<u>(39,394)</u>	<u>(29,270)</u>	Discontinued operations
		<u>638,699</u>	<u>615,165</u>	
 Laba bersih per saham dasar untuk:				 Basic earnings per share for:
Operasi yang dilanjutkan	31	91	82	Continuing operations
Operasi yang dihentikan	31	<u>(5)</u>	<u>(4)</u>	Discontinued operations
		<u>86</u>	<u>78</u> **	

* Disajikan kembali (Catatan 4)
** Disajikan kembali (Catatan 31)

* As restated (Note 4)
** As restated (Note 31)

**PT TIMAH (Persero) Tbk
DAN ENTITAS ANAK/AND SUBSIDIARIES**

Lampiran 3 Schedule

**LAPORAN PERUBAHAN EKUITAS KONSOLIDASIAN
UNTUK TAHUN-TAHUN YANG BERAKHIR
31 DESEMBER 2014 DAN 2013**
(Dinyatakan dalam jutaan Rupiah)

**CONSOLIDATED STATEMENTS OF CHANGES IN EQUITY
FOR THE YEARS ENDED
31 DECEMBER 2014 AND 2013**
(Expressed in millions of Rupiah)

Catatan/ Notes	<u>Distribusikan kepada pemilik entitas induk/Attributable to owners of the parent</u>									
	Modal saham/ Share capital	Tambah modal disetor/ Additional paid-in capital	Saldo laba/Retained earnings		Pendapatan komprehensif lainnya/Other comprehensive income		Jumlah/ Total	Kepentingan nonpengendali/ Non-controlling interest	Jumlah ekuitas/ Total equity	
			Dicadangkan/ Appropriated	Belum dicadangkan/ Unappropriated	Penjabaran laporan keuangan/ Financial statements translation	Efek tersedia untuk dijual/ Available -for-sale securities				
Saldo per 1 Januari 2013*	251,651	120,792	3,740,439	726,832	13,749	(355)	4,853,108	349	4,853,457	Balance as at 1 January 2013*
Dividen	-	-	-	(215,787)	-	-	(215,787)	-	(215,787)	Dividends
Jumlah laba komprehensif tahun berjalan*	-	-	-	580,544	34,359	499	615,402	(237)	615,165	Total comprehensive income for the year*
Cadangan Umum	-	-	215,787	(215,787)	-	-	-	-	-	General reserve
Saldo per 31 Desember 2013*	251,651	120,792	3,956,226	875,802	48,108	144	5,252,723	112	5,252,835	Balance as at 31 December 2013*
Dividen	-	-	-	(283,292)	-	-	(283,292)	-	(283,292)	Dividends
Jumlah laba komprehensif tahun berjalan	-	-	-	637,968	701	44	638,713	(14)	638,699	Total comprehensive income for the year
Pembagian saham bonus	120,737	(120,737)	-	-	-	-	-	-	-	Share dividend distribution
Pencadangan laba ditahan	-	-	231,784	(231,784)	-	-	-	-	-	Appropriation of retained earnings
Saldo per 31 Desember 2014	372,388	55	4,188,010	998,694	48,809	188	5,608,144	98	5,608,242	Balance as at 31 December 2014

* Disajikan kembali (Catatan 4)

* As restated (Note 4)

Catatan atas laporan keuangan konsolidasian merupakan bagian yang tidak terpisahkan dari laporan keuangan konsolidasian secara keseluruhan

The accompanying notes to these consolidated financial statements form an integral part of these consolidated financial statements

**PT TIMAH (Persero) Tbk
DAN ENTITAS ANAK/AND SUBSIDIARIES**

Lampiran 1/1 Schedule

**LAPORAN POSISI KEUANGAN
KONSOLIDASIAN INTERIM
30 JUNI 2016 DAN 31 DESEMBER 2015**
(Dinyatakan dalam jutaan Rupiah, kecuali
nilai nominal dan data saham)

**INTERIM CONSOLIDATED STATEMENTS OF
FINANCIAL POSITION
AS AT 30 JUNE 2016 AND 31 DECEMBER 2015**
(Expressed in millions of Rupiah, except for
par value and share data)

	<u>Catatan/ Notes</u>	<u>30 Juni/ June 2016</u>	<u>31 Desember/ December 2015</u>	
ASET				ASSETS
ASET LANCAR				CURRENT ASSETS
Kas dan setara kas	4	444,408	497,472	Cash and cash equivalents
Piutang usaha				Trade receivables
- pihak ketiga	6	499,817	445,077	third parties -
Piutang lain-lain				Other receivables
- bagian lancar				current portion -
- pihak ketiga	7	26,424	20,538	third parties -
- pihak berelasi	7,32b	21,761	17,848	related parties -
Persediaan	8	2,910,716	3,102,423	Inventories
Pajak dibayar dimuka				Prepaid taxes
- bagian lancar	9a	916,221	1,036,483	current portion -
Aset keuangan lainnya	5	6,005	1,655	Other financial assets
Aset lainnya - bagian lancar	10	<u>328,193</u>	<u>322,703</u>	Other assets - current portion
Jumlah aset lancar		<u>5,153,545</u>	<u>5,444,199</u>	Total current assets
ASET TIDAK LANCAR				NON-CURRENT ASSETS
Piutang lain-lain				Other receivables
- bagian tidak lancar				non-current portion -
- pihak ketiga	7	1,290	1,887	third parties -
- pihak berelasi	7,32b	68,955	81,838	related parties -
Investasi pada entitas asosiasi	11	123,815	120,534	Investment in associates
Aset tetap	12	2,231,346	2,224,368	Fixed assets
Properti investasi	13	867,358	821,951	Investment properties
Properti pertambangan	14	357,264	355,000	Mining properties
Pajak dibayar dimuka				Prepaid taxes
- bagian tidak lancar	9a	11,904	34,316	non-current portion -
Aset pajak tangguhan	9d	126,938	93,755	Deferred tax assets
Aset lainnya				Other assets
- bagian tidak lancar	10	<u>86,031</u>	<u>101,835</u>	non-current portion -
Jumlah aset tidak lancar		<u>3,874,901</u>	<u>3,835,484</u>	Total non-current assets
JUMLAH ASET		<u>9,028,446</u>	<u>9,279,683</u>	TOTAL ASSETS

Catatan atas laporan keuangan konsolidasian interim merupakan bagian yang tidak terpisahkan dari laporan keuangan konsolidasian interim secara keseluruhan

The accompanying notes to these interim consolidated financial statements form an integral part of these interim consolidated financial statements

**PT TIMAH (Persero) Tbk
DAN ENTITAS ANAK/AND SUBSIDIARIES**

Lampiran 2/1 Schedule

**LAPORAN LABA RUGI DAN
PENGHASILAN KOMPREHENSIF LAIN
KONSOLIDASIAN INTERIM
UNTUK PERIODE ENAM BULAN YANG BERAKHIR
30 JUNI 2016 DAN 2015**

(Dinyatakan dalam jutaan Rupiah, kecuali laba bersih per saham)

**INTERIM CONSOLIDATED
STATEMENTS OF PROFIT OR LOSS AND
OTHER COMPREHENSIVE INCOME
FOR THE SIX-MONTH PERIODS ENDED
30 JUNE 2016 AND 2015**

(Expressed in millions of Rupiah, except for earnings per share)

	<u>Catatan/ Notes</u>	<u>30 Juni/ June 2016</u>	<u>30 Juni/ June 2015</u>	
Operasi yang dilanjutkan				Continuing operations
Pendapatan usaha	23	2,818,770	3,215,796	Revenue
Beban pokok pendapatan	24	(2,537,258)	(2,953,026)	Cost of revenue
Laba bruto		281,512	262,770	Gross profit
Beban umum dan administrasi	25	(231,122)	(273,269)	General and administration expenses
Beban penjualan	26	(40,026)	(48,217)	Selling expenses
Keuntungan atas revaluasi properti investasi	13	45,407	107,494	Gain from revaluation of investment properties
Pendapatan lain-lain, neto	28	3,314	25,470	Other income, net
Beban keuangan	27	(60,782)	(64,215)	Finance costs
Pendapatan keuangan		4,440	4,788	Finance income
Bagian atas laba/(rugi) neto entitas asosiasi	11	1,140	(887)	Share in net income/(loss) of associates
Laba sebelum pajak penghasilan		3,883	13,934	Profit before income tax
Beban pajak penghasilan	9c	(36,764)	(2,653)	Income tax expense
(Rugi)/laba periode berjalan dari operasi yang dilanjutkan		(32,881)	11,281	(Loss)/profit for the period from continuing operations
Operasi yang dihentikan				Discontinued operations
Rugi periode berjalan dari operasi yang dihentikan		-	(6,260)	Loss for the period from discontinued operations
(Rugi)/laba periode berjalan		(32,881)	5,021	(Loss)/profit for the period
Penghasilan komprehensif lain				Other comprehensive income
Pos-pos yang tidak akan direklasifikasi ke laba rugi				Items that will not be reclassified to profit or loss
Pengukuran kembali kewajiban imbalan kerja	31	(157,116)	861,698	Remeasurement of employee benefits obligation
Bagian pendapatan komprehensif lain dari entitas asosiasi, setelah pajak		2,142	-	Share of other comprehensive income of associates, net of tax
Pos-pos yang nantinya dapat direklasifikasi ke laba rugi				Items that may be subsequently reclassified to profit or loss
Selisih kurs karena penjabaran laporan keuangan		7,326	(18,584)	Exchange difference due to financial statements translation
Keuntungan yang belum direalisasi atas efek tersedia untuk dijual		-	36	Unrealised gain from available-for-sale securities
		(147,648)	843,150	
Manfaat pajak penghasilan terkait		25,145	14,951	Related income tax benefit
Jumlah (rugi)/laba komprehensif periode berjalan		(155,384)	863,122	Total comprehensive (loss)/income for the period

Catatan atas laporan keuangan konsolidasian interim merupakan bagian yang tidak terpisahkan dari laporan keuangan konsolidasian interim secara keseluruhan

The accompanying notes to these interim consolidated financial statements form an integral part of these interim consolidated financial statements

**PT TIMAH (Persero) Tbk
DAN ENTITAS ANAK/AND SUBSIDIARIES**

Lampiran 2/2 Schedule

**LAPORAN LABA RUGI DAN
PENGHASILAN KOMPREHENSIF LAIN
KONSOLIDASIAN INTERIM
UNTUK PERIODE ENAM BULAN YANG BERAKHIR
30 JUNI 2016 DAN 2015**

(Dinyatakan dalam jutaan Rupiah, kecuali laba bersih per saham)

**INTERIM CONSOLIDATED
STATEMENTS OF PROFIT OR LOSS AND
OTHER COMPREHENSIVE INCOME
FOR THE SIX-MONTH PERIODS ENDED
30 JUNE 2016 AND 2015**

(Expressed in millions of Rupiah, except for earnings per share)

	<u>Catatan/ Notes</u>	<u>30 Juni/ June 2016</u>	<u>30 Juni/ June 2015</u>	
(Rugi)/laba periode berjalan yang diatribusikan kepada:				(Loss)/profit for the period attributable to:
Pemilik entitas induk		(32,870)	5,026	Owners of the parent
Kepentingan nonpengendali		(11)	(5)	Non-controlling interest
		<u>(32,881)</u>	<u>5,021</u>	
(Rugi)/laba komprehensif periode berjalan yang diatribusikan kepada:				Comprehensive (loss)/income for the period attributable to:
Pemilik entitas induk		(155,373)	863,127	Owners of the parent
Kepentingan nonpengendali		(11)	(5)	Non-controlling interest
		<u>(155,384)</u>	<u>863,122</u>	
Jumlah (rugi)/laba komprehensif yang diatribusikan kepada pemegang saham berasal dari:				Total comprehensive (loss)/income attributable to equity shareholders arises from:
Operasi yang dilanjutkan		(155,384)	869,377	Continuing operations
Operasi yang dihentikan		-	(6,255)	Discontinued operations
		<u>(155,384)</u>	<u>863,122</u>	
(Rugi)/laba bersih per saham yang diatribusikan kepada pemilik entitas induk:				(Loss)/earnings per share attributable to owners of the parent from:
Operasi yang dilanjutkan	29	(4)	2	Continuing operations
Operasi yang dihentikan	29	-	(1)	Discontinued operations
		<u>(4)</u>	<u>1</u>	

**PT TIMAH (Persero) Tbk
DAN ENTITAS ANAK/AND SUBSIDIARIES**

Lampiran 3 Schedule

**LAPORAN PERUBAHAN EKUITAS KONSOLIDASIAN INTERIM
UNTUK PERIODE ENAM BULAN YANG BERAKHIR
30 JUNI 2016 DAN 2015**
(Dinyatakan dalam jutaan Rupiah)

**INTERIM CONSOLIDATED STATEMENTS OF CHANGES IN EQUITY
FOR THE SIX-MONTH PERIODS ENDED
30 JUNE 2016 AND 2015**
(Expressed in millions of Rupiah)

Catatan/ Notes	<u>Diatribusikan kepada pemilik entitas induk/Attributable to owners of the parent</u>									
	Modal saham/ Share capital	Tambah modal disetor/ Additional paid-in capital	<u>Saldo laba/Retained earnings</u>		<u>Penghasilan komprehensif lain/Other comprehensive income</u>		Jumlah/ Total	Kepentingan nonpengendali/ Non-controlling interest	Jumlah ekuitas/ Total equity	
			Dicadangkan/ Appropriated	Belum dicadangkan/ Unappropriated	Penjabaran laporan keuangan/ Financial statements translation	Lain-lain/ Others				
Saldo per 1 Januari 2015	372,388	55	4,188,010	1,060,935	48,809	(1,170,494)	4,499,703	98	4,499,801	Balance as at 1 January 2015
Dividen	30	-	-	(191,390)	-	-	(191,390)	-	(191,390)	<i>Dividends</i>
Jumlah laba komprehensif periode berjalan	-	-	-	5,026	(18,584)	876,685	863,127	(5)	863,122	<i>Total comprehensive income for the period</i>
Pencadangan laba ditahan	30	-	446,578	(446,578)	-	-	-	-	-	<i>Appropriation of retained earnings</i>
Saldo per 30 Juni 2015	372,388	55	4,634,588	427,993	30,225	(293,809)	5,171,440	93	5,171,533	Balance as at 30 June 2015
Saldo per 1 Januari 2016	372,388	55	4,634,588	536,028	55,422	(227,489)	5,370,992	76	5,371,068	Balance as at 1 January 2016
Dividen	30	-	-	(30,476)	-	-	(30,476)	-	(30,476)	<i>Dividends</i>
Jumlah rugi komprehensif periode berjalan	-	-	-	(32,870)	7,326	(129,829)	(155,373)	(11)	(155,384)	<i>Total comprehensive loss for the period</i>
Pencadangan laba ditahan	30	-	69,078	(69,078)	-	-	-	-	-	<i>Appropriation of retained earnings</i>
Saldo per 30 Juni 2016	372,388	55	4,703,666	403,604	62,748	(357,318)	5,185,143	65	5,185,208	Balance as at 30 June 2016

Catatan atas laporan keuangan konsolidasian interim merupakan bagian yang tidak terpisahkan dari laporan keuangan konsolidasian interim secara keseluruhan

The accompanying notes to these interim consolidated financial statements form an integral part of these interim consolidated financial statements

PT TIMAH Tbk
DAN ENTITAS ANAK/AND SUBSIDIARIES

Lampiran 1/1 Schedule

LAPORAN POSISI KEUANGAN KONSOLIDASIAN
31 DESEMBER 2017 DAN 2016
(Dinyatakan dalam jutaan Rupiah, kecuali nilai nominal dan data saham)

CONSOLIDATED STATEMENTS OF FINANCIAL POSITION
AS AT 31 DECEMBER 2017 AND 2016
(Expressed in millions of Rupiah, except for par value and share data)

	<u>Catatan/ Notes</u>	<u>2017</u>	<u>2016</u>	
ASET				ASSETS
ASET LANCAR				CURRENT ASSETS
Kas dan setara kas	4	1,357,490	563,804	Cash and cash equivalents
Piutang usaha				Trade receivables
- pihak ketiga	5	1,477,845	821,026	third parties -
Piutang lain-lain				Other receivables
- bagian lancar				current portion -
- pihak ketiga	6	21,890	17,545	third parties -
- pihak berelasi	6,34c	14,333	44,408	related parties -
Persediaan				Inventories
- bagian lancar	7	2,509,488	2,309,243	current portion -
Aset real estat				Real estate assets
- bagian lancar	13	15,791	-	current portion -
Pajak dibayar dimuka				Prepaid taxes
- bagian lancar	8a	902,210	803,726	current portion -
Aset keuangan lainnya		1,657	6,089	Other financial assets
Aset lainnya				Other assets
- bagian lancar	9	344,498	310,685	current portion -
Aset yang dimiliki untuk dijual	10a	<u>351,764</u>	<u>361,381</u>	Assets classified as held for sale
Jumlah aset lancar		<u>6,996,966</u>	<u>5,237,907</u>	Total current assets
ASET TIDAK LANCAR				NON-CURRENT ASSETS
Kas yang dibatasi penggunaannya	4	31,050	-	Restricted cash
Piutang lain-lain				Other receivables
- bagian tidak lancar				non-current portion -
- pihak ketiga	6	10,957	6,445	third parties -
- pihak berelasi	6,34c	90,460	68,987	related parties -
Persediaan				Inventories
- bagian tidak lancar	7	479,439	554,245	non-current portion -
Investasi pada entitas asosiasi	11	145,841	125,891	Investment in associates
Aset tetap	12	2,462,393	2,221,103	Fixed assets
Aset real estat				Real estate assets
- bagian tidak lancar	13	75,109	-	non-current portion -
Properti investasi	14	912,679	882,707	Investment properties
Properti pertambangan	15	165,661	161,919	Mining properties
Pajak dibayar dimuka				Prepaid taxes
- bagian tidak lancar	8a	200,695	16,488	non-current portion -
Aset pajak tangguhan	8d	181,902	172,621	Deferred tax assets
Aset lainnya				Other assets
- bagian tidak lancar	9	<u>123,157</u>	<u>100,318</u>	non-current portion -
Jumlah aset tidak lancar		<u>4,879,343</u>	<u>4,310,724</u>	Total non-current assets
JUMLAH ASET		<u>11,876,309</u>	<u>9,548,631</u>	TOTAL ASSETS

Catatan atas laporan keuangan konsolidasian merupakan bagian yang tidak terpisahkan dari laporan keuangan konsolidasian secara keseluruhan

The accompanying notes to these consolidated financial statements form an integral part of these consolidated financial statements

**PT TIMAH Tbk
DAN ENTITAS ANAK/AND SUBSIDIARIES**

Lampiran 2/1 Schedule

**LAPORAN LABA RUGI DAN
PENGHASILAN KOMPREHENSIF LAIN
KONSOLIDASIAN UNTUK
TAHUN-TAHUN YANG BERAKHIR
31 DESEMBER 2017 DAN 2016**

(Dinyatakan dalam jutaan Rupiah, kecuali
laba bersih per saham)

**CONSOLIDATED STATEMENTS OF
PROFIT OR LOSS AND
OTHER COMPREHENSIVE INCOME
FOR THE YEARS ENDED
31 DECEMBER 2017 AND 2016**

(Expressed in millions of Rupiah, except for
earnings per share)

	Catatan/ Notes	2017	2016	
Operasi yang dilanjutkan				Continuing operations
Pendapatan usaha	25	9,217,160	6,968,294	Revenue
Beban pokok pendapatan	26	(7,691,597)	(5,873,406)	Cost of revenue
Laba bruto		1,525,563	1,094,888	Gross profit
Beban umum dan administrasi	27	(710,853)	(533,318)	<i>General and administration expenses</i>
Beban penjualan	28	(83,754)	(63,784)	<i>Selling expenses</i>
Keuntungan atas revaluasi properti investasi	14	105,081	60,756	<i>Gain from revaluation of investment properties</i>
Pendapatan/(beban) lain-lain, neto	30	44,315	(38,794)	<i>Other income/(loss), net</i>
Beban keuangan	29	(200,412)	(118,240)	<i>Finance costs</i>
Pendapatan keuangan		24,646	10,080	<i>Finance income</i>
Bagian atas laba neto entitas asosiasi	11	<u>11,625</u>	<u>3,382</u>	<i>Share in net income of associates</i>
Laba sebelum pajak penghasilan		716,211	414,970	Profit before income tax
Beban pajak penghasilan	8c	(207,297)	(131,921)	Income tax expense
Laba tahun berjalan dari operasi yang dilanjutkan		<u>508,914</u>	<u>283,049</u>	Income for the year from continuing operations
Operasi yang dihentikan				Discontinued operations
Rugi tahun berjalan dari operasi yang dihentikan	10d	<u>(6,497)</u>	<u>(31,080)</u>	<i>Loss for the year from discontinued operations</i>
Laba tahun berjalan		<u>502,417</u>	<u>251,969</u>	Profit for the year

Catatan atas laporan keuangan konsolidasian merupakan bagian yang tidak terpisahkan dari laporan keuangan konsolidasian secara keseluruhan

The accompanying notes to these consolidated financial statements form an integral part of these consolidated financial statements

**PT TIMAH Tbk
DAN ENTITAS ANAK/AND SUBSIDIARIES**

Lampiran 2/2 Schedule

**LAPORAN LABA RUGI DAN
PENGHASILAN KOMPREHENSIF LAIN
KONSOLIDASIAN UNTUK
TAHUN-TAHUN YANG BERAKHIR
31 DESEMBER 2017 DAN 2016**

(Dinyatakan dalam jutaan Rupiah, kecuali
laba bersih per saham)

**CONSOLIDATED STATEMENTS OF
PROFIT OR LOSS AND
OTHER COMPREHENSIVE INCOME
FOR THE YEARS ENDED
31 DECEMBER 2017 AND 2016**

(Expressed in millions of Rupiah, except for
earnings per share)

	<u>Catatan/ Notes</u>	<u>2017</u>	<u>2016</u>	
Penghasilan komprehensif lain				Other comprehensive income
Pos-pos yang tidak akan direklasifikasi ke laba rugi				Items that will not be reclassified to profit or loss
Pengukuran kembali kewajiban imbalan kerja	33	(30,432)	19,099	Remeasurement of employee benefits obligation
Bagian pendapatan komprehensif lain dari entitas asosiasi, setelah pajak	11	(1,018)	849	Share of other comprehensive income of associates, net of tax
Pos-pos yang nantinya dapat direklasifikasi ke laba rugi				Items that may be subsequently reclassified to profit or loss
Selisih kurs karena penjabaran laporan keuangan		(2,490)	18,670	Exchange rate differences due to financial statements translation
Bagian pendapatan komprehensif lain dari entitas asosiasi, setelah pajak	11	<u>5,593</u>	<u>1,126</u>	Share of other comprehensive income of associates, net of tax
		(28,347)	39,744	
Manfaat pajak penghasilan terkait		<u>9,288</u>	<u>21,380</u>	Related income tax benefit
Jumlah laba komprehensif tahun berjalan		<u>483,358</u>	<u>313,093</u>	Total comprehensive income for the year
Laba tahun berjalan yang diatribusikan kepada:				Profit for the year attributable to:
Pemilik entitas induk		502,430	251,832	Owners of the parent
Kepentingan nonpengendali		<u>(13)</u>	<u>137</u>	Non-controlling interest
		<u>502,417</u>	<u>251,969</u>	
Laba komprehensif tahun berjalan yang diatribusikan kepada:				Comprehensive income for the year attributable to:
Pemilik entitas induk		483,371	312,956	Owners of the parent
Kepentingan nonpengendali		<u>(13)</u>	<u>137</u>	Non-controlling interest
		<u>483,358</u>	<u>313,093</u>	
Laba bersih per saham dasar/dilusian dari:				Basic/diluted earnings per share from:
Operasi yang dilanjutkan	31	68	38	Continuing operations
Operasi yang dihentikan	31	<u>(1)</u>	<u>(4)</u>	Discontinued operations
		<u>67</u>	<u>34</u>	

Catatan atas laporan keuangan konsolidasian merupakan bagian yang tidak terpisahkan dari laporan keuangan konsolidasian secara keseluruhan

The accompanying notes to these consolidated financial statements form an integral part of these consolidated financial statements

**PT TIMAH Tbk
DAN ENTITAS ANAK/AND SUBSIDIARIES**

Lampiran 3 Schedule

**LAPORAN PERUBAHAN EKUITAS KONSOLIDASIAN
UNTUK TAHUN YANG BERAKHIR
31 DESEMBER 2017 DAN 2016**
(Dinyatakan dalam jutaan Rupiah)

**CONSOLIDATED STATEMENTS OF CHANGES IN EQUITY
FOR THE YEARS ENDED
31 DECEMBER 2017 AND 2016**
(Expressed in millions of Rupiah)

<i>Diatribusikan kepada pemilik entitas induk/Attributable to owners of the parent</i>										
<i>Catatan/ Notes</i>	<i>Modal saham/ Share capital</i>	<i>Tambahan modal disetor/ Additional paid-in capital</i>	<i>Saldo laba/Retained earnings</i>		<i>Penghasilan komprehensif lain/Other comprehensive income</i>		<i>Jumlah/ Total</i>	<i>Kepentingan nonpengendali/ Non-controlling interest</i>	<i>Jumlah ekuitas/ Total equity</i>	
			<i>Dicadangkan/ Appropriated</i>	<i>Belum dicadangkan/ Unappropriated</i>	<i>Penjabaran laporan keuangan/ Financial statements translation</i>	<i>Lain-lain/ Others</i>				
Saldo per 1 Januari 2016	372,388	55	4,634,588	536,028	55,422	(227,489)	5,370,992	76	5,371,068	Balance as at 1 January 2016
Dividen	-	-	-	(30,476)	-	-	(30,476)	-	(30,476)	<i>Dividends</i>
Jumlah laba komprehensif tahun berjalan	-	-	-	251,832	18,670	42,454	312,956	137	313,093	<i>Total comprehensive income for the year</i>
Pencadangan laba ditahan	-	-	69,078	(69,078)	-	-	-	-	-	<i>Appropriation of retained earnings</i>
Saldo per 31 Desember 2016	372,388	55	4,703,666	688,306	74,092	(185,035)	5,653,472	213	5,653,685	Balance as at 31 December 2016
Dividen	-	-	-	(75,550)	-	-	(75,550)	-	(75,550)	<i>Dividends</i>
Jumlah laba komprehensif tahun berjalan	-	-	-	502,430	(2,490)	(16,569)	483,371	(13)	483,358	<i>Total comprehensive income for the year</i>
Pencadangan laba ditahan	-	-	176,282	(176,282)	-	-	-	-	-	<i>Appropriation of retained earnings</i>
Saldo per 31 Desember 2017	372,388	55	4,879,948	938,904	71,602	(201,604)	6,061,293	200	6,061,493	Balance as at 31 December 2017

Catatan atas laporan keuangan konsolidasian merupakan bagian yang tidak terpisahkan dari laporan keuangan konsolidasian secara keseluruhan

The accompanying notes to these consolidated financial statements form an integral part of these consolidated financial statements