

DAFTAR PUSTAKA

- Basuki, Agus Tri., Prawoto, Nano. 2017. *Analisis Regresi dalam Penelitian Ekonomi dan Bisnis*. Jakarta : PT. Raja Grafindo Persada.
- Bionda, Azeria Ra., dan Mahdar, Nera Marinda. 2017. Pengaruh Gross Profit Margin, Return On Asset, Dan Return On Equity Terhadap Pertumbuhan Laba Pada Perusahaan Manufaktur Yang Terdaftar di BEI. *Jurnal Bisnis dan Ekonomi*. ISSN 2356-4385. Volume 4, Nomor 1. Hal 10-16.
- Bursa Efek Indonesia, Laporan Keuangan Tahunan Audited, <http://www.id.co.id> diakses tanggal 12 November 2018, pukul 16.10.
- Dwilita, Handriyani., dan Sianturi Defriana. 2017. Pengaruh Perputaran Persediaan terhadap Return On Asset dengan Corporate Social Responsibility Sebagai Variabel Moderating. ISSN: 2087-4669. Volume 8. Nomor 1. Hal 144-153
- Evandhini, Christa., dan Darsono. 2014. Faktor-Faktor yang Berpengaruh Terhadap Pengungkapan Tanggung Jawab Sosial Perusahaan Pada Perusahaan Manufaktur Yang Terdaftar di BEI. *Diponegoro Journal of Accounting*. ISSN:2337-3806. Volume 3. Nomor 3. Hal 1-11.
- Ghozali, Imam. 2016. *Aplikasi Analisis Multivariate dengan Program IBM SPSS 23*. Edisi 8. Semarang: Badan Penerbit Universitas Diponegoro.
- Hendriksen, S. Eldon. 1999. *Teori Akuntansi*. Jakarta: Erlangga.
- Istikhoroh, Siti., Suhardiyah, Martha. 2016. Peran Pengungkapan Corporate Social Responsibility dalam Meningkatkan Pengaruh Return on Equity terhadap Nilai Perusahaan. *Majalah Ekonomi*. ISSN:1411-9501. Volume 21, Nomor 2. Hal 275-285.
- Jumingan. 2017. *Analisis Laporan Keuangan*. Jakarta: PT. Bumi Aksara.
- Kasmir. 2017. *Pengantar Manajemen Keuangan*. Jakarta: kencana.

- Kast, E.F., Rosenzweig E.J. 2002. *Organisasi dan Manajeamen*. Bumi Aksara : Jakarta.
- Keraf, Sonny. 1998. *Etika Bisnis Tuntutan dan Relevansinya*. Yogyakarta: Kanisius.
- Kuncoro, Mudrajad. 2003. *Metode Riset Untuk Bisnis dan Ekonomi*. Jakarta : Penerbit Erlangga.
- Liana, Lie. 2009. Penggunaan MRA dengan SPSS untuk Menguji pengaruh Variabel *Moderating* terhadap hubungan antara Variabel Independen dan Variabel Dependen. *Jurnal Teknologi Informasi DINAMIK*. Volume 14. Nomor 2. Hal : 90-97.
- Liana. 2017. Pengaruh Perputaran Kas dan Perputaran Persediaan Terhadap Profitabilitas pada Perusahaan Makanan dan Minuman yang Terdaftar di BEI. *Jurnal Financial*. ISSN:2502-4574. Volume 3. Nomor 2. Hal 37-42.
- Martius. 2018. Pengaruh Perputaran Modal Kerja, Piutang, Kas dan Persediaan Terhadap Net Profit Margin Pada Perusahaan Industri Barang Konsumsi yang Terdaftar di BEI. *Jurnal Pundi*. ISSN:2355-7052. Volume 2. Nomor 2. Hal:81-100.
- Masyitah, Emi. 2016. Faktor-Faktor Yang Mempengaruhi Pengungkapan Sosial (*Social Disclosure*) Dalam Laporan Keuangan Tahunan Perusahaan Manufaktur Yang Terdaftar Di Bursa Efek Indonesia. *Jurnal Al-Qasd*. ISSN:2528-5122. Volume 1. Nomor 1. Hal 52-70.
- Naibaho, Erik Pebrin dan Rahayu, Sri. 2014. Pengaruh Perputaran Piutang dan Perputaran Persediaan Terhadap Profitabilitas. *Jurnal e-proceeding of management*. ISSN:2355-9357. Volume 1. Nomor 3. Hal 279-290.
- Nawalan, Arinda Putri., Lestari, Wiwik. 2015. Pengaruh Modal Kerja Terhadap Profitabilitas Pada Perusahaan Food and Beverage di BEI. *Journal of Business and Banking*. ISSN:2088-7841. Volume 5. Nomor 1. Hal:51-64.
- Nurafika, Rika Ayu, Khairunnisa, Almadany. 2018. Pengaruh Kas, Perputaran Putang, Perputaran Persediaan, Terhadap Profitabilitas pada Perusahaan Semen. *Jurnal*

- Akuntansi dan Bisnis.. e-ISSN: 2503-0337. Volume 4, Nomor 1. Hal 98-101.
- Pramana, I Gusti Ngurah Agung Dwi dan Mustanda, I Ketut. 2016. Pengaruh Profitabilitas dan Size Terhadap Nilai Perusahaan dengan CSR sebagai Variabel Pemoderasi. E-Jurnal Manajemen Unud. Volume 5, Nomor 1, hal 561-594.
- Prastuti, Ni Ketut Karlina., dan Budiasih, I Gusti Ayu Nyoman. 2015. Pengaruh *Good Corporate Governance* pada nilai perusahaan dengan moderasi *Corporate Social Responsibility*. E-Jurnal Akuntansi Universitas Udayana. ISSN:2303-1018.Vol 13, Nomor 1. Hal 114-129.
- Rachman, M.Munir. 2014. *Metodologi Penelitian*. Surabaya : Adi Buana University Press.
- Rahayu, Eka Ayu., Susilowibowo, Joni. 2014. Pengaruh Perputaran Kas, Perputaran Piutang Dan Perputaran Persediaan Terhadap Profitabilitas Perusahaan Manufaktur. Jurnal Manajemen. Volume 2, Nomor 4. Hal 1444-1455.
- Riyanto, Bambang. 2001. *Dasar-dasar Pembelanjaan Perusahaan*. Yogyakarta: BPFE.
- Rolos, Olivia Mada., Murni, Sri., dan Saerang, Ivone S. 2014. Modal Kerja dan Pengaruhnya Terhadap Net Profit Margin Pada Perusahaan Tambang yang Terdaftar di Bursa Efek Indonesia : *Jurnal Emba*. ISSN:2303-1174. Volume 2, Nomor 2. hal 890-901.
- Rosiana, Gusti Ayu Made Ervina, Juliarsa, Gede., Sari, Maria M. Ratna. 2013. Pengaruh CSR Terhadap Nilai Perusahaan dengan Profitabilitas Sebagai Variabel Pemoderasi. *E-Jurnal Akuntansi Universitas Udayana*. ISSN:2302-8556. Volume 5. Nomor 3. Hal 723-738.
- Sartono, Agus. 2010. *Manajemen Keuangan Teori dan Aplikasi Edisi 4*. Yogyakarta : BPFE.
- Sembiring, Edi Rismanda. 2005. Karakteristik Perusahaan Dan Pengungkapan Tanggung Jawab Sosial: Study Empiris Pada Perusahaan Yang Tercatat Di Bursa Efek Jakarta.

Simposium Nasional Akuntansi VIII Solo, 15 – 16 September 2005.

- Sugiyono.2011. *Metode Penelitian Kuantitatif Kualitatif dan R&D*. Bandung : CV.Alfabeta.
- _____.2013. *Metode Penelitian Kombinasi (Mixed Methods)*. Bandung : Alfabeta.
- Suharyadi., Purwanto. 2013. *Statistika untuk Ekonomi dan Keuangan Modern Edisi 2*. Jakarta : Salemba Empat.
- Wulandari, Ni Made Intan., dan Wiksuana, I Gusti Bagus. 2017. *Peranan Corporate Social Responsibility Dalam Memoderasi Pengaruh Profitabilitas, Leverage Dan Ukuran Perusahaan Terhadap Nilai Perusahaan. E-Jurnal Manajemen UNUD*. ISSN:2302-8912. Volume 6, Nomor 3. Hal 1278-1311.
- <https://www.bbc.com/indonesia/majalah-4422023>, diakses pada 2 Desember 2019, pukul 16.50.

Lampiran 1: Daftar 91 Indikator Pengungkapan CSR

DAFTAR 91 INDIKATOR PENGUNGKAPAN CSR BERDASARKAN GRI G4

KATEGORI EKONOMI		
Aspek : Kinerja Ekonomi	G4-EC1	Nilai ekonomi langsung yang dihasilkan dan didistribusikan
	G4-EC2	Implikasi finansial dan resiko serta peluang lainnya kepada kegiatan organisasi karena perubahan iklim
	G4-EC3	Cakupan kewajiban organisasi atas program imbalan pasti
	G4-EC4	Bantuan finansial yang diterima dari pemerintah
Aspek : Keberadaan Pasar	G4-EC5	Rasio upah standar pegawai pemula (<i>entry level</i>) menurut gender dibandingkan dengan upah minimum regional di lokasi-lokasi operasional
	G4-EC6	Perbandingan manajemen senior yang dipekerjakan dari masyarakat lokal di lokasi operasi yang signifikan
Aspek : Dampak Ekonomi Tidak Langsung	G4-EC7	Pembangunan dan dampak dari investasi infrastruktur dan jasa yang diberikan
	G4-EC8	Dampak ekonomi tidak langsung yang signifikan, termasuk besarnya dampak
Aspek : Praktik Pengadaan	G4-EC9	Perbandingan pembelian dari pemasok lokal di lokasi operasional yang signifikan

KATEGORI LINGKUNGAN		
Aspek : Bahan	G4-EN1	Bahan yang digunakan berdasarkan bobot atau volume
	G4-EN2	Presentase bahan yang digunakan yang merupakan bahan input daur ulang
Aspek : Energi	G4-EN3	Konsumsi energi dalam organisasi
	G4-EN4	Konsumsi energi di luar organisasi
	G4-EN5	Intensitas Energi
	G4-EN6	Pengurangan konsumsi energi
	G4-EN7	Pengurangan kebutuhan energi pada produk dan jasa
Aspek : Air	G4-EN8	Total pengambilan air berdasarkan sumber
	G4-EN9	Sumber air yang secara signifikan dipengaruhi oleh pengambilan air
	G4-EN10	Presentase dan total volume air yang didaur ulang dan digunakan kembali
Aspek : Keanekaragaman Hayati	G4-EN11	Lokasi-lokasi operasional yang dimiliki, disewa, dikelola didalam, atau yang berdekatan dengan kawasan lindung dan kawasan dengan nilai keanekaragaman hayati tinggi di luar kawasan lindung
	G4-EN12	Uraian dampak signifikan kegiatan, produk, dan jasa terhadap keanekaragaman hayati dikawasan lindung dan kawasan dengan nilai keanekaragaman hayati tinggi diluar kawasan lindung
	G4-EN13	Habitat yang dilindungi atau dipulihkan

	G4-EN14	Jumlah total spesies dalam IUCN Red List dan spesies dalam daftar spesies yang dilindungi nasional dengan habitat di tempat yang dipengaruhi operasional, berdasarkan tingkat resiko kepunahan.
Aspek : Emisi	G4-EN15	Emisi gas rumah kaca (GRK) energi langsung (Cakupan 1)
	G4-EN16	Emisi gas rumah kaca (GRK) energi tidak langsung (cakupan 2)
	G4-EN17	Emisi gas rumah kaca (GRK) tidak langsung lainnya (Cakupan 3)
	G4-EN18	Intensitas emisi gas rumah kaca (GRK)
	G4-EN19	Pengurangan emisi gas rumah kaca (GRK)
	G4-EN20	Emisi bahan perusak ozon (BPO)
	G4-EN21	NO _x , SO _x , dan emisi udara signifikan lainnya
Aspek : Influen dan Limbah	G4-EN22	Total air yang dibuang berdasarkan kualitas dan tujuan
	G4-EN23	Bobot total limbah berdasarkan jenis dan metode pembuangan
	G4-EN24	Jumlah dan volume total tumpahan signifikan
	G4-EN25	Bobot limbah yang dianggap berbahaya menurut ketentuan konvensi basel2 lampiran I, II, III, dan VII yang diangkut, diimpor, diekspor, atau diolah, dan persentase limbah yang diangkut untuk pengiriman internasional

	G4-EN26	Identitas, ukuran, status lindung, dan nilai keanekaragaman hayati dari bandar air dan habitat terkait yang secara signifikan terkena dampak dari pembuangan dan air limpasan dari organisasi
Aspek : Produk dan Jasa	G4-EN27	Tingkat mitigasi dampak terhadap dampak lingkungan produk dan jasa
	G4-EN28	Presentase produk yang terjual dan kemasannya yang direklamasi menurut kategori
Aspek : Kepatuhan	G4-EN29	Nilai moneter denda signifikan dan jumlah total sanksi non-moneter atas ketidakpatuhan terhadap undang-undang dan peraturan lingkungan
Aspek : Transportasi	G4-EN30	Dampak lingkungan signifikan dari pengangkutan produk dan barang lain serta bahan untuk operasional organisasi, dan pengangkutan tenaga kerja
Aspek : Lain-lain	G4-EN31	Total pengeluaran dan investasi perlindungan lingkungan berdasarkan jenis
Aspek : Asesmen Pemasok Atas Lingkungan	G4-EN32	Presentase penapisan pemasok baru menggunakan kriteria lingkungan
	G4-EN33	Dampak lingkungan negatif signifikan aktual dan potensial dalam rantai pasokan dan tindakan yang diambil

Aspek : Mekanisme Pengaduan Masalah Lingkungan	G4-EN34	Jumlah pengaduan tentang dampak lingkungan yang diajukan, ditangani, dan diselesaikan melalui mekanisme pengaduan resmi
KATEGORI SOSIAL SUB KATEGORI : PRAKTEK KETENAGAKERJAAN DAN KENYAMANAN BEKERJA		
Aspek : Kepegawaian	G4-LA1	Jumlah total dan tingkat perekrutan karyawan baru dan turnover karyawan menurut kelompok umur, gender, dan wilayah
	G4-LA2	Tunjangan yang diberikan bagi karyawan purnawaktu yang tidak diberikan bagi karyawan sementara waktu atau paruh waktu, berdasarkan lokasi operasi yang signifikan
	G4-LA3	Tingkat kembali bekerja dan tingkat retensi setelah cuti melahirkan, menurut gender
	G4-LA4	Jangka waktu minimum pemberitahuan mengenai perubahan operasional, termasuk apakah hal tersebut tercantum dalam perjanjian bersama
Aspek : Hubungan Industrial	G4-LA5	Presentase total tenaga kerja yang diwakili dalam komite bersama formal manajemen-pekerja yang membantu mengawasi dan memberikan saran program kesehatan dan keselamatan kerja

	G4-LA6	Jenis dan tingkat cedera, penyakit akibat kerja, hari hilang, dan kemangkiran serta jumlah jumlah total kematian akibat kerja menurut daerah dan gender
	G4-LA7	Pekerja yang sering terkena atau beresiko tinggi terkena penyakit yang terkait dengan pekerjaan mereka
	G4-LA8	Topik kesehatan dan keselamatan yang tercakup dalam perjanjian formal dengan serikat pekerja
Aspek : pelatihan dan pendidikan	G4-LA9	Jam pelatihan rata-rata karyawan per tahun per karyawan menurut gender, dan menurut kategori karyawan
	G4-LA10	Program untuk manajemen keterampilan dan pembelajaran seumur hidup yang mendukung keberlanjutan kerja karyawan dan membantu mereka mengelola purna bakti
	G4-LA11	Presentase karyawan yang menerima revidu kinerja dan pengembangan karier secara reguler menurut gender dan kategori karyawan
Aspek : Keberagaman dan Kesetaraan Peluang	G4-LA12	Komposisi badan tata kelola dan pembagian karyawan per kategori karyawan menurut gender, kelompok usia, keanggotaan kelompok minoritas dan indikator keberagaman lainnya.

Aspek : Kesetaraan Remunerasi Perempuan dan Laki-laki	G4-LA13	Rasio gaji pokok dan remunerasi bagi perempuan terhadap laki-laki menurut kategori karyawan, berdasarkan lokasi operasional yang signifikan
Aspek : Asesmen Pemasok atas Praktik Ketenagakerjaan	G4-LA14	Presentase penapisan pemasok baru menggunakan kriteria praktik ketenagakerjaan
	G4-LA15	Dampak negatif aktual dan potensial yang signifikan terhadap praktik ketenagakerjaan dalam rantai pasokan dan tindakan yang diambil
Aspek : Mekanisme Pengaduan Masalah Ketenagakerjaan	G4-LA16	Jumlah pengaduan tentang praktik ketenagakerjaan yang diajukan, ditangani, dan diselesaikan melalui mekanisme pengaduan resmi
SUB KATEGORI : HAK ASASI MANUSIA		
Aspek : Investasi	G4-HR1	Jumlah total dan presentase perjanjian dan kontrak investasi yang signifikan yang menyertakan klausul terkait hak asasi manusia atau penapisan berdasarkan hak asasi manusia
	G4-HR2	Jumlah waktu pelatihan karyawan tentang kebijakan atau prosedur hak asasi manusia terkait dengan aspek hak asasi manusia yang relevan dengan operasi, termasuk presentase karyawan yang dilatih
Aspek : Non-diskriminasi	G4-HR3	Jumlah total insiden diskriminasi dan tindakan korektif yang diambil

Aspek : Kebebasan Berserikat dan Perjanjian Kerja Bersama	G4-HR4	Operasi dan pemasok teridentifikasi yang mungkin melanggar atau berisiko tinggi melanggar hak untuk melaksanakan kebebasan berserikat dan perjanjian kerja bersama, dan tindakan yang diambil untuk mendukung hak-hak tersebut
Aspek : Pekerja Anak	G4-HR5	Operasi dan pemasok yang diidentifikasi berisiko tinggi melakukan eksploitasi pekerja anak dan tindakan yang diambil untuk berkontribusi dalam penghapusan pekerja anak yang efektif
Aspek : Pekerja Paksa atau Wajib Kerja	G4-HR6	Operasi dan pemasok yang diidentifikasi berisiko tinggi melakukan pekerja paksa atau wajib kerja dan tindakan untuk berkontribusi dalam penghapusan segala bentuk pekerja paksa atau wajib kerja
Aspek : Praktik Pengamanan	G4-HR7	Presentase petugas pengamanan yang dilatih dalam kebijakan atau prosedur hak asasi manusia di organisasi yang relevan dengan operasi
Aspek : Hak Adat	G4-HR8	Jumlah total insiden pelanggaran yang melibatkan hak-hak masyarakat adat dan tindakan yang diambil
Aspek : Asesmen	G4-HR9	Jumlah total dan presentase operasi yang telah melakukan revidu atau asesmen dampak hak

		asasi manusia
	G4-HR10	Presentase penapisan pemasok baru menggunakan kriteria hak asasi manusia
	G4-HR11	Dampak negatif aktual dan potensial yang signifikan terhadap hak asasi manusia dalam rantai pasokan dan tindakan yang diambil
Aspek : Mekanisme Pengaduan Masalah Hak Asasi Manusia	G4-HR12	Jumlah pengaduan tentang dampak terhadap hak asasi manusia yang diajukan, ditangani, dan diselesaikan melalui mekanisme pengaduan formal
SUB KATEGORI : MASYARAKAT		
Aspek : Masyarakat Lokal	G4-SO1	Presentase operasi dengan pelibatan masyarakat lokal, asesmen dampak, dan program pengembangan yang diterapkan
	G4-SO2	Operasi dalam dampak negatif aktual dan potensial yang signifikan terhadap masyarakat lokal
Aspek : Anti Korupsi	G4-SO3	Jumlah total dan presentase operasi yang dinilai terhadap resiko terkait dengan korupsi dan risiko signifikan yang teridentifikasi
	G4-SO4	Komunikasi dan pelatihan mengenai kebijakan dan prosedur anti-korupsi
	G4-SO5	Insiden korupsi yang terbukti dan tindakan yang diambil

Aspek : Kebijakan Publik	G4-SO6	Nilai total kontribusi politik berdasarkan negara dan penerima/penerima manfaat
Aspek : Anti Persaingan	G4-SO7	Jumlah total tindakan hukum terkait anti persaingan, anti-trust, serta praktik monopoli dan hasilnya
Aspek : Kepatuhan	G4-SO8	Nilai moneter denda yang signifikan dan jumlah total sanksi non-moneter atas ketidakpatuhan terhadap undang-undang dan peraturan
Aspek : Asesmen Pemasok atas Dampak pada Masyarakat	G4-SO9	Presentase penapisan pemasok baru menggunakan kriteria untuk dampak terhadap masyarakat
	G4-SO10	Dampak negatif aktual dan potensial yang signifikan terhadap masyarakat dalam rantai pasokan dan tindakan yang diambil
Aspek : Mekanisme Pengaduan Dampak terhadap Masyarakat	G4-SO11	Jumlah pengaduan tentang dampak terhadap masyarakat yang diajukan, ditangani, dan diselesaikan melalui mekanisme pengaduan resmi
SUB KATEGORI : TANGGUNG JAWAB ATAS PRODUK		
Aspek : Kesehatan dan Keselamatan Pelanggan	G4-PR1	Presentase kategori produk dan jasa yang signifikan dampaknya terhadap kesehatan dan keselamatan yang dinilai untuk peningkatan

	G4-PR2	Total jumlah insiden ketidakpatuhan terhadap peraturan dan koda sukarela terkait dampak kesehatan dan keselamatan dari produk dan jasa sepanjang daur hidup menurut jenis hasil
Aspek : Pelabelan Produk dan Jasa	G4-PR3	Jenis informasi produk dan jasa yang diharuskan oleh prosedur organisasi terkait dengan informasi dan pelabelan produk dan jasa, serta persentase kategori produk dan jasa yang signifikan harus mengikuti persyaratan informasi sejenis
	G4-PR4	Jumlah total insiden ketidakpatuhan terhadap peraturan dan koda sukarela terkait dengan informasi dan pelabelan produk dan jasa, menurut jenis hasil
	G4-PR5	Hasil survey untuk mengukur kepuasan pelanggan
Aspek : Komunikasi Pemasaran	G4-PR6	Penjualan produk yang dilarang atau disengketakan
	G4-PR7	Jumlah total insiden ketidakpatuhan terhadap peraturan dan koda sukarela tentang komunikasi pemasaran, termasuk iklan, promosi, dan sponsor, menurut jenis hasil
Aspek : Privasi Pelanggan	G4-PR8	Jumlah total keluhan yang terbukti terkait dengan pelanggaran privasi pelanggan dan hilangnya data pelanggan

Aspek : Kepatuhan	G4-PR9	Nilai moneter denda yang signifikan atas ketidakpatuhan terhadap undang-undang dan peraturan terkait penyediaan dan penggunaan produk dan jasa
-------------------	--------	--

Sumber : *Global Initiative Reporting G4* (www.globalreporting.org)

**Lampiran 2: Pengungkapan CSR yang Dilakukan Perusahaan
Tahun 2015-2017**

**DAFTAR ITEM PENGUNGKAPAN CSR BERDASARKAN
GRI G4 PERUSAHAAN MAKANAN DAN MINUMAN
TAHUN 2015**

No	Nama Perusahaan	KATEGORI/SUB KATEGORI						Jumlah	CSR
		Eko	Lingk	TK	HAM	Msy	Prod		
1	PT. Tiga Pilar Sejahtera Food, Tbk	3	5	2	0	1	3	14	15,3
2	PT. Mayora Indah, Tbk	1	1	2	0	0	3	7	7,7
3	PT. Delta Djakarta, Tbk	0	2	0	0	1	1	4	4,4
4	PT. Indofood CBP Sukses Makmur, Tbk	1	15	4	0	0	3	23	25,2
5	PT. Indofood Sukses Makmur, Tbk	1	2	2	0	0	3	8	8,8
6	PT. Multi Bintang Indonesia, Tbk	0	6	2	0	1	0	9	9,9
7	PT. Sekar Bumi, Tbk	0	2	2	0	1	0	5	5,5
8	PT. Ultrajaya Milk Industri & Trading Company, Tbk	0	3	1	0	1	2	7	7,7

Sumber: Data Diolah

**DAFTAR ITEM PENGUNGKAPAN CSR BERDASARKAN
GRI G4 PERUSAHAAN MAKANAN DAN MINUMAN
TAHUN 2016**

No	Nama Perusahaan	KATEGORI/SUB KATEGORI						Jumlah	CSR
		Eko	Lingk	TK	HAM	Msy	Prod		
1	PT. Tiga Pilar Sejahtera Food, Tbk	2	5	5	0	1	3	16	17,6
2	PT. Mayora Indah, Tbk	0	2	6	0	1	3	12	13,2
3	PT. Delta Djakarta, Tbk	0	6	0	0	1	2	9	9,9
4	PT. Indofood CBP Sukses Makmur, Tbk	2	13	5	0	1	3	24	26,3
5	PT. Indofood Sukses Makmur, Tbk	3	5	1	0	1	3	13	14,3
6	PT. Multi Bintang Indonesia, Tbk	0	6	0	0	1	0	7	7,7
7	PT. Sekar Bumi, Tbk	0	0	3	0	1	0	4	4,4
8	PT. Ultrajaya Milk Industri & Trading Company, Tbk	0	5	0	0	1	2	8	8,8

Sumber: Data Diolah

**DAFTAR ITEM PENGUNGKAPAN CSR BERDASARKAN
GRI G4 PERUSAHAAN MAKANAN DAN MINUMAN
TAHUN 2017**

No	Nama Perusahaan	KATEGORI/SUB KATEGORI						Jumlah	CSR
		Eko	Lingk	TK	HAM	Msy	Prod		
1	PT. Tiga Pilar Sejahtera Food, Tbk	2	4	5	0	1	3	15	16,5
2	PT. Mayora Indah, Tbk	2	2	6	0	1	3	12	13,2
3	PT. Delta Djakarta, Tbk	0	4	0	0	1	2	7	7,7
4	PT. Indofood CBP Sukses Makmur, Tbk	2	8	5	0	1	3	19	20,9
5	PT. Indofood Sukses Makmur, Tbk	3	10	3	0	1	3	20	22
6	PT. Multi Bintang Indonesia, Tbk	0	6	0	0	1	0	7	7,7
7	PT. Sekar Bumi, Tbk	0	0	3	0	1	0	4	4,4
8	PT. Ultrajaya Milk Industri & Trading Company, Tbk	0	4	0	0	1	2	7	7,7

Sumber: Data Diolah

Lampiran 3: Hasil Perhitungan Antar Variabel Penelitian

HASIL PERHITUNGAN VARIABEL PERPUTARAN PERSEDIAAN, NPM, DAN CSR

KODE PERUSAHAAN	TAHUN	PERPUTARAN PERSEDIAAN (X)	NPM (Y)	CSR (Z)
AISA	2015	2,8	16	15,3
	2016	28,9	9,1	17,6
	2017	56	5,8	16,5
MYOR	2015	15,9	11,9	7,7
	2016	17	13,2	13,2
	2017	18,7	12,7	13,2
DLTA	2015	10	2,5	4,4
	2016	12,2	3,1	9,9
	2017	13,6	2,8	7,7
ICBP	2015	20,2	10,9	25,2
	2016	20,7	9,5	26,3
	2017	18,9	10	20,9
INDF	2015	13,6	17,3	8,8
	2016	13,7	12,7	14,3
	2017	13,1	13,7	22
MLBI	2015	14,2	5,4	9,9
	2016	19,1	3,3	7,7
	2017	18,3	2,6	7,7
SKBM	2015	16	34	5,5
	2016	9,6	66,6	4,4
	2017	7,3	71,1	4,4
ULTJ	2015	26	8,4	7,7

2016	18	6,7	8,8
2017	15,4	6,9	7,7

Sumber: Data diolah 2019

PERHITUNGAN VARIABEL NET PROFIT MARGIN

KODE PERUSAHAAN	TAHUN	PENJUALAN	LABA	NPM
AISA	2015	Rp 6.010.895	Rp 373.750	16
	2016	Rp 6.545.680	Rp 719.228	9,1
	2017	Rp 4.920.632	Rp 846.809	5,8
MYOR	2015	Rp 14.818.730	Rp 1.250.233	11,9
	2016	Rp 18.349.959	Rp 1.388.676	13,2
	2017	Rp 20.816.673	Rp 1.630.953	12,7
DLTA	2015	Rp 578.911.166	Rp 230.236.585	2,5
	2016	Rp 774.968.268	Rp 254.509.268	3,1
	2017	Rp 777.308.328	Rp 279.772.635	2,8
ICBP	2015	Rp 31.741.094	Rp 2.923.148	10,9
	2016	Rp 34.466.069	Rp 3.631.301	9,5
	2017	Rp 35.606.593	Rp 3.543.173	10
INDF	2015	Rp 64.061.947	Rp 3.709.501	17,3
	2016	Rp 66.750.317	Rp 5.266.906	12,7
	2017	Rp 70.186.618	Rp 5.145.063	13,7
MLBI	2015	Rp 2.696.318	Rp 496.909	5,4
	2016	Rp 3.263.311	Rp 982.129	3,3
	2017	Rp 3.389.736	Rp 1.322.067	2,6
SKBM	2015	Rp 1.362.245	Rp 40.150	34

	2016	Rp	1.501.115	Rp	22.545	66,6
	2017	Rp	1.841.487	Rp	25.880	71,1
ULTJ	2015	Rp	4.393.932	Rp	523.100	8,4
	2016	Rp	4.685.987	Rp	709.825	6,7
	2017	Rp	4.879.559	Rp	711.681	6,9

Sumber: Data Diolah 2019

PERHITUNGAN VARIABEL PERPUTARAN PERSEDIAAN

KODE PERUSAHAAN	TAHUN	HPP	RATA-RATA PERSEDIAAN	PERPUTARAN PERSEDIAAN
AISA	2015	Rp 4.737.175	Rp 1.689.807	2,8
	2016	Rp 4.862.377	Rp 168.251	28,9
	2017	Rp 4.294.396	Rp 76.794	56
MYOR	2015	Rp 10.620.394	Rp 669.076	15,9
	2016	Rp 13.449.537	Rp 792.255	17
	2017	Rp 15.841.619	Rp 844.966	18,7
DLTA	2015	Rp 225.367.733	Rp 22.644.996	10
	2016	Rp 234.086.288	Rp 19.256.923	12,2
	2017	Rp 203.036.967	Rp 14.975.579	13,6
ICBP	2015	Rp 22.121.957	Rp 1.097.180	20,2
	2016	Rp 23.606.755	Rp 1.145.165	20,7
	2017	Rp 24.547.757	Rp 1.300.887	18,9
INDF	2015	Rp 46.803.889	Rp 3.443.482	13,6
	2016	Rp 47.321.877	Rp 3.471.107	13,7
	2017	Rp 50.318.096	Rp 3.836.437	13,1
MLBI	2015	Rp 1.134.905	Rp 79.839	14,2
	2016	Rp 1.115.567	Rp 58.476	19,1
	2017	Rp 1.118.032	Rp 61.212	18,3

SKBM	2015	Rp	1.187.246	Rp	74.616	16
	2016	Rp	1.315.078	Rp	137.473	9,6
	2017	Rp	1.655.321	Rp	226.574	7,3
ULTJ	2015	Rp	3.011.443	Rp	115.675	26
	2016	Rp	3.052.883	Rp	169.118	18
	2017	Rp	3.056.681	Rp	198.396	15,4

Sumber: Data diolah 2019

**PERHITUNGAN VARIABEL CORPORATE SOCIAL
RESPONSIBILITY**

KODE PERUSAHAAN	TAHUN	JUMLAH ITEM PENGUNGKAPAN DIPENUHI	JUMLAH SEMUA ITEM	CSR
AISA	2015	14	91	15,3
	2016	16	91	17,6
	2017	15	91	16,5
MYOR	2015	7	91	7,7
	2016	12	91	13,2
	2017	12	91	13,2
DLTA	2015	4	91	4,4
	2016	9	91	9,9
	2017	7	91	7,7
ICBP	2015	23	91	25,2
	2016	24	91	26,3
	2017	19	91	20,9
INDF	2015	8	91	8,8
	2016	13	91	14,3
	2017	20	91	22
MLBI	2015	9	91	9,9
	2016	7	91	7,7
	2017	7	91	7,7
SKBM	2015	5	91	5,5
	2016	4	91	4,4
	2017	4	91	4,4
ULTJ	2015	7	91	7,7
	2016	8	91	8,8
	2017	7	91	7,7

Sumber: Data diolah 2019

Lampiran 4: Hasil Olah Data SPSS

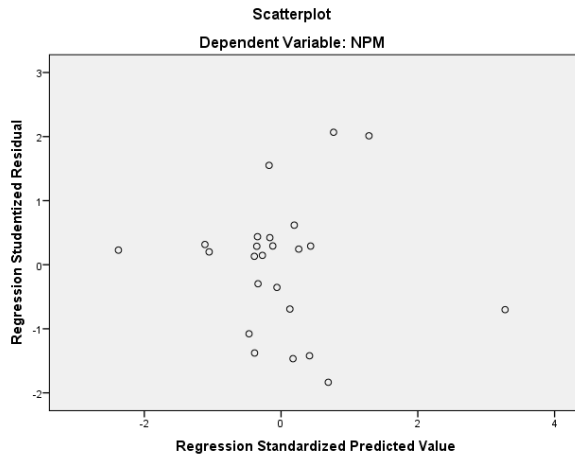
HASIL UJI NORMALITAS DENGAN KOLMOGOROV-SMIRNOV

	Tests of Normality					
	Kolmogorov-Smirnov ^a			Shapiro-Wilk		
	Statistic	df	Sig.	Statistic	df	Sig.
PERPUTARAN PERSEDIAAN CORPORATE SOCIAL RESPONSIBILITY NET PROFIT MARGIN PP*CSR	,174	24	,057	,890	24	,013
	,165	24	,089	,929	24	,091
	,133	24	,200 [*]	,935	24	,126
	,125	24	,200 [*]	,951	24	,279

*. This is a lower bound of the true significance.

a. Lilliefors Significance Correction

HASIL UJI HETEROKEDASTISITAS DENGAN GRAFIK SCATTERPLOT



HASIL UJI AUTOKORELASI DENGAN RUN TEST

Runs Test

	Unstandardized Residual
Test Value ^a	,04788
Cases < Test Value	12
Cases >= Test Value	12
Total Cases	24
Number of Runs	11
Z	-,626
Asymp. Sig. (2-tailed)	,531

a. Median

HASIL UJI T PARSIAL

Coefficients^a

Model	Unstandardized Coefficients		Standardized Coefficients	T	Sig.
	B	Std. Error	Beta		
1 (Constant)	1,594	,408		3,904	,001
PERPUTARAN PERSEDIAAN	-,225	,147	-,311	-1,533	,139

a. Dependent Variable: NET PROFIT MARGIN

HASIL UJI KOEFISIEN DETERMINASI

Model Summary

Model	R	R Square	Adjusted R Square	Std. Error of the Estimate
1	,311 ^a	,097	,055	,38019

a. Predictors: (Constant), PERPUTARAN PERSEDIAAN

HASIL UJI MODERATED REGRESSION ANALYSIS (MRA)

Coefficients^a

Model	Unstandardized Coefficients		Standardized Coefficients	t	Sig.
	B	Std. Error	Beta		
1 (Constant)	1,604	,455		3,525	,002
PERPUTARAN	-,215	,249	-,297	-,864	,397
PERSEDIAAN	-,017	,335	-,018	-,052	,959

a. Dependent Variable: NET PROFIT MARGIN


Lampiran 5: Lembar Persetujuan

LEMBAR PERSETUJUAN

Skripsi ini telah disetujui oleh dosen pembimbing dan layak untuk diuji:

Tanggal : 28 April 2019

Dosen Pembimbing,


Dr. Siti Istikhoroh, M.Si
NIP. 19671019 199203 2001

Lampiran 6: Berita Acara Bimbingan Skripsi

BERITA ACARA BIMBINGAN SKRIPSI

1. Nama Mahasiswa : Astri Winda Ningtyas
2. NIM : 151600212
3. Program Studi : Akuntansi
4. Tanggal Mengajukan Skripsi : 22 Oktober 2018
5. Judul Skripsi : Pengaruh Perputaran
Persediaan Terhadap *Net Profit Margin* dengan
Corporate Social Responsibility
Sebagai Variabel Moderasi
Pada Perusahaan Makanan
dan Minuman yang
Terdaftar di Bursa Efek
Indonesia (BEI)
6. Dosen Pembimbing : Dra. Siti Istikhoroh, M.Si
7. Konsultasi :

No	Tanggal	Paraf Pembimbing	Uraian/Kegiatan
1.	22-10-2018	h	Judul & Matrik Revisi
3.	02-11-2018	h	Judul & Matrik Revisi
4.	09-11-2018	h	Judul & Matrik ACC
6.	24-11-2018	h	Proposal Revisi
7.	18-12-2018	h	Proposal Revisi
8.	07-01-2019	h	Proposal ACC
9.	04-03-2019	h	Tabulasi Data
10.	26-03-2019	h	BAB 4 & 5 Revisi
11.	08-04-2019	h	BAB 4 & 5 Revisi
12.	12-04-2019	h	BAB 4 & 5 Revisi
13.	15-04-2019	h	BAB 4 & 5 ACC

8. Tanggal selesai menulis skripsi : 16 April 2019
9. Telah diuji dengan nilai :

Surabaya, 18 April 2019
Dosen Pembimbing,


Dra. Siti Istikhoroh, M.Si
NIP. 19671019 199203 2001



UNIVERSITAS PGRI ADI BUANA SURABAYA
FAKULTAS EKONOMI

Kampus : Jl. Dukuh Menanggal XII/4 , Telp- Fax. 031-8281183 Surabaya 60234

Website : <http://www.fe.unipasby.ac.id>

DAFTAR HADIR SEMINAR PROPOSAL
18 JANUARI 2019

Penyaji Seminar Proposal:

1. Apriyanti Nur Azizah : 15-160-0149
2. Alfi Makhrojah : 15-160-0204
3. Ina Laila Khuzairina : 15-160-0174
4. Astri Winda Ningtyas : 15-160-0212
5. Lailatul Umaiyah : 15-150-0191

No	Nama	NIM	Prodi	Tanda Tangan
1.	Laura Ardya H.	151600218	Akuntansi	<i>Laura</i>
2.	Ikke Wulansari	15160-0210	Akuntansi	<i>Ikke</i>
3.	HERMIN ASMARANI	15160-0131	Akuntansi	<i>Hermin</i>
4.	Dimi Na'afia	15-160-098	Akuntansi	<i>Dimi</i>
5.	Sellah Aisyah P.N	14-160-094	Akuntansi	<i>Selly</i>
6.	Ikke Wulandari	15-160-0136	Akuntansi	<i>Ikke</i>
7.	Siti Rokmanatin Fitriani	15-160-0236	Akuntansi	<i>Siti</i>
8.	Puput Yuliani	15-160-0196	Akuntansi	<i>Puput</i>
9.	Mediana S.	15-160-0237	Akuntansi	<i>Mediana</i>
10.	Wega Chabibato S	15-160-0201	Akuntansi	<i>Wega</i>
11.	Anisa Salsabih Hasanah	15-160-0226	Akuntansi	<i>Anisa</i>
12.	Dewi Retnowati A.	15-160-0245	Akuntansi	<i>Dewi</i>
13.	Rena Nur Fauziah		Akuntansi	<i>Rena</i>
14.	Neffy Irma Diana.	151600130	Akuntansi	<i>Neffy</i>



Unipa Surabaya

UNIVERSITAS PGRI ADI BUANA SURABAYA
FAKULTAS EKONOMI

Kampus : Jl. Dukuh Menanggal XII/4, Telp- Fax. 031-8281183 Surabaya 60234

Website : <http://www.fe.unipasby.ac.id>

15.	Siti Kusniyah P. D	15600677	Akuntansi	
16.	Echingtyas Putri Palupi	15-160-0092	Akuntansi	
17.	Nurul Lailatul Fajri	15-160-0180	Akuntansi	
18.	Moch Erwan Iswanto	15 160 0169	Akuntansi	
19.	ATAIB JAMALUDIN		AKUNTANSI	
20.	Amir Nurhidayat		AKUNTANSI	

Surabaya, 18 Januari 2019

Mengetahui,
Dosen Pembimbing

Dra. Siti Istikhoroh, M.Si

SURAT PERNYATAAN BEBAS PLAGIAT

Yang bertanda tangan dibawah ini :

Nama : I Made Bagus D., SE., MM.
Jabatan : Kepala Lab. Kewirausahaan

Menyatakan bahwa :

Nama : Astri Winda Ningtyas
NIM : 151600212
Prodi : Akuntansi

telah melakukan uji plagiasi dengan judul artikel Pengaruh Perputaran Persediaan Terhadap Npm Dengan Pengungkapan Csr Sebagai Variabel Moderating, dengan hasil 8 % Similarities.

Demikian surat pernyataan ini kami buat untuk dipergunakan sebagaimana mestinya.

Surabaya, 18 April 2019
Kepala Laboratorium,

I Made Bagus D., SE., MM.



Lampiran 9: Matrik Penelitian

MATRIK PENELITIAN KUANTITATIF

NAMA : ASTRI WINDA NINGTYAS
 NIM : 151600212
 JUDUL : PENGARUH PERPUTARAN PERSEDIAAN (*INVENTORY TURNOVER*)
 TERHADAP *NET PROFIT MARGIN (NPM)* DENGAN PENGUNGKAPAN CSR
 SEBAGAI VARIABEL MODERATING PADA PERUSAHAAN MAKANAN DAN
 MINUMAN YANG TERDAFTAR DI BEI TAHUN 2015-2017

PERMASALAHAN	KONSEP	VARIABEL PENELITIAN	DEFINISI OPERASIONAL DAN INDIKATOR VARIABEL	HIPOTESIS PENELITIAN	POPULASI DAN SAMPEL	METODE PENGUMPULAN DATA	METODE ANALISIS DATA	DAFTAR PUSTAKA
1. Apakah perputaran persedi	1. Perputaran persediaan merupakan	Variabel Bebas/ Independen : (X)	Definisi Operasional Variabel Bebas: 1. Perputara	1. Perputaran persediaan berpe	Populasi: Laporan keuangan perusahaan	Pengumpulan data dalam penelitian ini adalah	Penelitian ini menggunakan analisis	1. Ayu Rika Nurafika & Khairun

<p>aan berpengaruh terhadap <i>Net Profit Margin (NPM)</i> ?</p> <p>2. Apakah pengungkapan CSR dapat memoderasi hubungan</p>	<p>an elemen utama dari modal kerja yang merupakan aktiva dalam keadaan selalu berputar dan terus mengalami perubahan</p>	<p>Perputaran persediaan</p> <p>Variabel Terikat/Dependen : (Y) <i>Net Profit Margin</i></p> <p>Variabel Pemoderasi : Pengaruh CSR</p>	<p>n persediaan merupakan elemen utama modal kerja yang merupakan aktiva dalam keadaan selalu berputar dan terus mengalami perubahan</p>	<p>ngaruh positif terhadap <i>Net Profit Margin (NPM)</i></p> <p>2. Pengungkapan CSR dapat memoderasi hubungan perpu</p>	<p>makanan dan minuman yang terdaftar di Bursa Efek Indonesia</p> <p>Sampel: Laporan keuangan perusahaan makanan dan minuman yang terdaftar di Bursa</p>	<p>dengan penelitian kepustakaan, yaitu mengumpulkan data dengan cara mencari data dari situs BEI (Bursa Efek Indonesia), membaca buku, jurnal, majalah online dan membaca hasil</p>	<p>regresi linear berganda</p>	<p>nisa Almady. 2018. Pengaruh Perputaran Kas, Perputaran Piutang, perputaran Persediaan terhadap profitabilitas perusahaan</p>
--	---	--	--	--	--	--	--------------------------------	---


<p>perputaran persediaan terhadap <i>Net Profit Margin</i> ?</p>	<p>an. 2. <i>Net Profit Margin</i> merupakan keuntungan penjualan setelah menghitung seluruh biaya dan pajak penghasilan 3. Pengung</p>		<p>n. Definisi operasional variabel terikat: 1. <i>Net Profit Margin</i> merupakan keuntungan penjualan setelah menghitung seluruh biaya dan pajak penghasilan</p>	<p>taran persediaan terhadap <i>Net Profit Margin</i> (<i>NPM</i>)</p>	<p>Efek Indonesia Tahun 2013-2017</p>	<p>penelitian sebelumnya yang berhubungan dengan penelitian</p>		<p>semen. Jurnal Akuntansi dan Bisnis. Vol 4 (1). 98-101 2. Ayu Gusti Made Erviba Rosiana, Dkk. 2013. Pengaruh Pengungkapan CSR terhadap nilai perusahaan</p>
--	---	--	---	--	---------------------------------------	---	--	---

	<p>kapan CSR merupakan suatu bentuk aktivitas yang dilakukan perusahaan untuk meningkatkan ekonomi perusahaan sekaligus peningkatan</p>		<p>Definisi operasional Variabel Pemoderasi: 1. Pengungkapan CSR merupakan suatu bentuk aktivitas yang dilakukan perusahaan untuk meningkatkan ekonomi perusahaan sekaligus peningkatan</p>				<p>an dengan profitabilitas sebagai variabel pemoderasi. Jurnal Akuntansi 5-3. 723-738 3. Mada olivia rolos, dkk. 2014. Modal kerja pengaruhnya terhadap</p>
--	---	--	---	--	--	--	---

	<p>atan kualitas hidup karyawan beserta keluarganya dan masyarakat sekitar</p>		<p>n kualitas hidup karyawan beserta keluarganya dan masyarakat sekitar</p> <p>Indikator Variabel</p> <p>1. Perputaran Persediaan = $\frac{\text{Harga Pokok Penjualan}}{\text{Rata-rata persediaan}}$</p> <p>2. <i>Net Profit Margin</i> = $\frac{\text{Laba Bersih}}{\text{Setelah pajak}}$</p>					<p>Net Profit Margin pada perusahaan tambang yang terdaftar di BEI. Jurnal EMBA. Vol 2(2). 890-901</p>
--	--	--	--	--	--	--	--	--

			<p>: Penjualan Bersih 3. Pengungkapan an CSR = <i>Global Reporting Initiative (GRI) G4</i></p>					
--	--	--	--	--	--	--	--	--

Surabaya, 18 April 2019
Dosen Pembimbing,


Dra. Siti Istikhoroh, M.Si




Mahasiswa/Peneliti


Astri Winda Ningtyas

Lampiran 10: Berita Acara Bimbingan Revisi Skripsi

**BERITA ACARA
BIMBINGAN REVISI SKRIPSI**

1. Nama Mahasiswa : Astri Winda Ningtyas
2. NIM/Program Studi : 151600212/Akuntansi
3. Judul Skripsi : Pengaruh Perputaran Persediaan Terhadap *Net Profit Margin* dengan *Corporate Social Responsibility* Sebagai Variabel Moderasi Pada Perusahaan Makanan dan Minuman yang Terdaftar di Bursa Efek Indonesia (BEI)
4. Tanggal Ujian Skripsi : 28 April 2019
5. Penguji :
 1. Dr, Untung Lasiyono,S.E.,M.Si
 2. Siti Samsiyah, S.E.,M.M

No	Tanggal	Materi Konsultasi	Penguji I	Penguji II
1.	09-05-2019	Kerangka Berpikir Acc		
		Pembahasan Revisi		
2.	13-05-2019	Pembahasan Acc		
3.	13-05-2019	Tinjauan Pustaka Acc		
4.	14-05-2019	Revisi		


Penguji I,



Dr. Untung Lasiyono,S.E.,M.Si
NPP: 9102331/DY

Surabaya, 13 Mei 2019

Penguji II,



Siti Samsiyah,S.E.,M.M
NPP: 1511749/DY