



**UNIVERSITAS  
PGRI ADI BUANA  
SURABAYA**

**SKRIPSI**

**PENGARUH RETURN ON ASSETS, DEBT TO EQUITY RATIO DAN TOTAL ASSETS TURN OVER TERHADAP PERTUMBUHAN LABA PADA PERUSAHAAN SEKTOR INDUSTRI BARANG KONSUMSI YANG TERDAFTAR DI BEI PERIODE 2017-2020**

**Irene Ina Slomi  
181600079**

**Dosen Pembimbing  
Fauziah, S.Si., M.Si**

**Program Studi Akuntansi  
Fakultas Ekonomi Dan Bisnis  
2022**

**PENGARUH RETURN ON ASSET, DEBT TO EQUITY RATIO  
DAN TOTAL ASSET TURNOVER TERHADAP  
PERTUMBUHAN LABA PADA PERUSAHAAN SEKTOR  
INDUSTRI BARANG KONSUMSI YANG TERDAFTAR DI  
BEI PERIODE 2017-2020**

**SKRIPSI**

Diajukan untuk memenuhi sebagian persyaratan memperoleh  
Gelar Sarjana Akuntansi (S.Ak) Program Studi Akuntansi  
Fakultas Ekonomi dan Bisnis Universitas PGRI Adi Buana  
Surabaya

IRENE INA SLOMI  
NIM : 181600079

PROGRAM STUDI AKUNTANSI  
FAKULTAS EKONOMI DAN BISNIS  
UNIVERSITAS PGRI ADI BUANA SURABAYA

2022

## LEMBAR PERSETUJUAN

**Judul Skripsi : Pengaruh Return on Assets , Debt To Equity Ratio dan Total Assets Turnover Terhadap Pertumbuhan Laba Pada Perusahaan Sektor Industri Barang Konsumsi Yang Terdaftar di BEI Periode 2017-2020**


### Identitas Mahasiswa

- |                  |   |
|------------------|---|
| a. Nama          | : Irene Ina Slomi   |
| b. Nim           | : 181600079   |
| c. Program Studi | : Akuntansi   |
| d. Fakultas      | : Fakultas Ekonomi dan Bisnis<br>Universitas PGRI Adi buana<br>Surabaya |

Skripsi ini telah disetujui oleh dosen pembimbing dan layak untuk di uji :

Tanggal: 10 Juni 2022

**Dosen Pembimbing**



**Fauziah, SSi, MSi**

**NIP : 0706048802**

## BERITA ACARA UJIAN SKRIPSI

Skripsi ini diterima dan disetujui oleh Panitia Ujian Skripsi Sarjana Ekonomi Program Studi Akuntansi Fakultas Ekonomi dan Bisnis Universitas PGRI Adi Buana Surabaya :

Hari : Jumat

Tanggal : 10 Juni


Tahun : 2022

Penguji 1



Drs. H. Subakir., M.M  
NPP : 8607129

Penguji 2



Dr. Edy Sulistiyawan., S.Si., M.Si  
NPP : 0603512/DY

## HALAMAN PENGESAHAN

Judul Skripsi : Pengaruh Return On Asset, Debt To Equity Ratio dan Total Asset Turnover Terhadap Pertumbuhan Laba


Identitas

Mahasiswa

- a. Nama : Irene Ina Slomi
- b. NIM : 181600079
- c. Program Studi : Akuntansi
- d. Fakultas : Fakultas Ekonomi Dan Bisnis Universitas PGRI Adi Buana Surabaya
- e. Alamat e-mail : [makinirene02@gmail.com](mailto:makinirene02@gmail.com)

Surabaya, 27 Juni 2022

Mengetahui,  
Dosen Pembimbing,



Fauziyah, S.Si., M.Si.

NIP: 0706048802



Tom Susilo Wibowo, S.E.,MPD,MSM

NIP: 0709494/DY



Nurdina, S.E., M.SA

NIP: 1609816/DY

## SURAT PERNYATAAN KEASLIAN

Yang bertandatangan di bawah ini :

Nama : Irene Ina Slomi

NIM : 181600079

Program Studi : Akuntansi

Fakultas Ekonomi dan Bisnis

Universitas PGRI Adi Buana Surabaya

Dengan ini menyatakan bahwa penelitian (skripsi) saya dengan judul "PENGARUH *RETURN ON ASSET*, *DEBT TO EQUITY RATIO* DAN *TOTAL ASSET TURNOVER* TERHADAP PERTUMBUHAN LABA PADA PERUSAHAAN SEKTOR INDUSTRI BARANG KONSUMSI YANG TERDAFTAR DI BEI PERIODE 2017-2020" yang saya usulkan dalam rangka memenuhi salah satu persyaratan untuk memperoleh gelar Sarjana Akuntansi (S.Ak) Fakultas Ekonomi dan Bisnis Universitas PGRI Adi Buana Surabaya Tahun Akademik (2021/2022) bersifat original.

Bilamana di kemudian hari ditemukan ketidak sesuaian dengan pernyataan ini (ditemukan unsur plagiasi), maka saya bersedia dituntut dan diproses sesuai dengan ketentuan hukum yang berlaku. Demikian pernyataan ini dibuat dengan sesungguhnya dan dengan sebenar-benarnya.

Surabaya, 26 Mei 2022



IRENE INA SLOMI

NIM : 181600079

## **HALAMAN PERSEMBAHAN**

### **MOTTO**

**“Malam boleh kewalahan tapi pegang teguh imanmu, perjuanganmu adalah untuk menjadikan dirimu lebih baik.”**

**“janganlah hendaknya kamu kuatir tentang apapun juga, tetapi nyatakanlah dalam segala hal keinginanmu kepada allah dalam doa dan permohonan dengan ucapan syukur.”**

**(Filipi 4:6-7)**

Skripsi ini saya persembahkan kepada :

1. Tuhan Yesus Kristus pencipta alam semesta yang telah memberiku hidup, berkat , sukacita dan kemudahan dalam mengerjakan skripsi saya
2. Ibu Fauziah, S.Si., M.Si selaku Dosen Pembimbing yang telah memberikan koreksi dan membantu selama melakukan penulisan dalam penyusunan skripsi saya
3. Bapak dan Mama tercinta saya ucapkan banyak- banyak terimakasih telah merawat, mendidik, mendoakan, memberikan dukungan, dan semangat kepada Iren sampai saat ini.
4. Kakak Inviolata Ina dan ketiga adikku Irfan , Ira dan Indra yang telah memberikan motivasi dan selalu menyemangati saat saya butuh kapanpun itu. Terimakasih banyak yah.
5. Buat teman-teman ku Otin Kema, Intan , Ani , Sonia Henuk yang selalu membantu dan ada saat saya butuh. Terimakasih yah.

## KATA PENGANTAR

Segala puji dan syukur penulis panjatkan kehadirat Tuhan Yang Maha Esa atas segala limpahan petunjuk dan bimbingan serta berbagai kenikmatan yang telah diberikan sehingga penulis dapat menyelesaikan proposal penelitian ini dengan judul "**Pengaruh Return On Asset . Debt To Equity Ratio, Dan Total Asset Turnover Terhadap Pertumbuhan Laba Pada Perusahaan Sektor Industri Barang Konsumsi Yang Terdaftar Di BEI Periode 2017-2020**

Selama proses penulisan hingga terselesaikannya Proposal ini, penulis banyak mendapat motivasi dan dukungan dari beberapa pihak, untuk itu penulis mengucapkan terima kasih kepada yang terhormat:

1. Bapak Dr. Marianus Soebandowo, M.S., selaku Rektor Universitas PGRI Adi Buana Surabaya.
2. Bapak Tonny Susilo Wibowo, SE., M.Pd., M.SM selaku Dekan Fakultas Ekonomi dan Bisnis Universitas PGRI Adi Buana Surabaya.
3. Ibu Nurdina, S.E., M.SA selaku Ketua Program Studi Akuntansi Universitas PGRI Adi Buana Surabaya.
4. Ibu Fauziyah, S.Si., M.Si selaku Dosen Pembimbing yang telah memberikan koreksi dan membantu selama melakukan penulisan dalam penyusunan skripsi ini.
5. Bapak dan Ibu Dosen Fakultas Ekonomi dan Bisnis Universitas PGRI Adi Buana Surabaya yang telah memberikan bekal ilmu pengetahuan kepada penulis.
6. Teman-teman seperjuangan Fakultas Ekonomi dan Bisnis Universitas PGRI Adi Buana Surabaya angkatan 2018 Kelas G Akuntansi, teman-teman Asrama Puteri Universitas PGRI Adi Buana Surabaya, yang telah membantu dan memberikan semangat kepada penulis.

Dalam penulisan skripsi ini masih jauh dari sempurna, untuk itu penulis mengharapkan kritik dan saran dari pembaca yang sangat



penulis harapkan. Akhirnya penulis berharap semoga skripsi ini dapat bermanfaat bagi pembaca.

Surabaya,  
Penulis,

Irene Ina Slomi

## **ABSTRAK**

Penelitian ini bertujuan untuk menganalisis pengaruh ROA, DER dan TATO terhadap pertumbuhan laba perusahaan industri barang konsumsi yang terdaftar di BEI. Adapun metodologi yang digunakan ialah kuantitatif. Penelitian ini dilakukan untuk memberi bukti bahwa ada hubungan antara ROA, DER dan TATO terhadap pertumbuhan laba. Pengumpulan data menggunakan teknik dokumentasi serta menggunakan uji asumsi klasik dan uji regresi linier berganda untuk menganalisis data, sedangkan uji hipotesis menggunakan uji t dan uji F. Berdasarkan hasil uji statistik menunjukkan bahwa ROA berpengaruh terhadap pertumbuhan laba, DER tidak berpengaruh terhadap pertumbuhan laba dan TATO berpengaruh terhadap pertumbuhan laba. secara simultan ROA, DER dan TATO mempengaruhi pertumbuhan laba.

**Kata kunci:** *ROA, DER, TATO dan pertumbuhan laba*

## **ABSTRACT**

*This study expects to examine the impact of ROA, DER and TATO in the benefit development of customer merchandise industry organizations recorded on the IDX. The strategy utilized is quantitative. This study was led to give proof that there is a connection between ROA, DER and TATO with benefit. The information assortment strategy utilized in this exploration is the documentation method and information investigation utilizing old style suspicion test and various straight relapse test, while speculation testing utilizes t test and F test. In light of factual experimental outcomes show that ROA meaningfully affects benefit development, DER affects benefit development and tattoos influence benefit development. at the same time ROA, DER and TATO influence benefit development.*

**Keywords: ROA , DER , TATO, and Profit Growth**

## DAFTAR ISI

<b>HALAMAN JUDUL</b> .....	<b>i</b>
<b>LEMBAR PERSETUJUAN</b> .....	<b>ii</b>
<b>BERITA ACARA UJIAN SKRIPSI</b> .....	<b>iii</b>
<b>HALAMAN PENGESAHAN</b> .....	<b>iv</b>
<b>SURAT PERNYATAAN KEASLIAN</b> .....	<b>v</b>
<b>HALAMAN PERSEMBAHAN</b> .....	<b>vi</b>
<b>KATA PENGANTAR</b> .....	<b>viii</b>
<b>ABSTRAK</b> .....	<b>ix</b>
<b>ABSTRACT</b> .....	<b>xi</b>
<b>DAFTAR ISI</b> .....	<b>xi</b>
<b>DAFTAR TABEL</b> .....	<b>xiii</b>
<b>DAFTAR GAMBAR</b> .....	<b>xx</b>
<b>DAFTAR LAMPIRAN</b> .....	<b>xvii</b>
<b>BAB 1 PENDAHULUAN</b>	
1.1 Latar Belakang.....	1
1.2 Rumusan Masalah.....	6
1.3 Tujuan Penelitian.....	7
1.4 Manfaat Penelitian.....	7
<b>BAB 11 TELAAH PUSTAKA</b>	
2.1 Penelitian Terdahulu.....	8
2.2 Landasan Teori.....	11
2.2.1 Teori Signal.....	11
2.2.2 Pertumbuhan Laba.....	12
2.2.3 Return on Assets.....	16
2.2.4 Debt To Equity Ratio.....	17
2.2.5 Total Asset Turnover.....	18
2.3 Kerangka Konseptual.....	19
2.4 Hipotesis.....	20
<b>BAB 111 METODE PENELITIAN</b>	
3.1 Rancangan Penelitian.....	24
3.2 Populasi, Sampel dan Teknik Pengambilan Sampel.....	25
3.2.1 Populasi.....	25
3.2.2 Sampel.....	27

3.2.3 Teknik Pengambilan Sampel .....	27
3.4 Teknik Pengumpulan Data.....	29
3.5 Variabel Penelitian dan Definisi Operasional Variabel.....	29
3.6 Teknik Analisis Data .....	32
3.6.1 Uji Asumsi Klasik .....	32
3.6.2 Regresi Linear Berganda .....	33
3.6.3 Uji Hipotesis.....	34
<b>BAB IV HASIL PENELITIAN DAN PEMBAHASAN</b>	
4.1 Hasil Penelitian.....	36
4.1.1 Gambaran Umum Perusahaan .....	36
4.1.2 Penyajian Data Penelitian .....	42
4.2 Analisis Data.....	44
4.2.1 Uji Asumsi Klasik .....	44
4.2.2 Analisis Regresi Linear Berganda .....	48
4.2.3 Pengujian Hipotesis.....	49
4.3 Pembahasan .....	52
4.3.1 Pengaruh Return On Asset Terhadap Pertumbuhan Laba .	52
4.3.2 Pengaruh Debt To Equity Ratio Terhadap Pertumbuhan Laba	
.....	53
4.3.3 Pengaruh Total Asset Turnover Terhadap Pertumbuhan Laba	
.....	54
4.3.4 Pengaruh Return On Asset, Debt To Equity Ratio Dan Total	
Asset Turnover Terhadap Pertumbuhan laba .....	55
<b>BAB V SIMPULAN DAN SARAN</b>	
5.1 Kesimpulan .....	58
5.2 Saran .....	59
<b>DAFTAR PUSTAKA.....</b>	<b>61</b>

## DAFTAR TABEL

1.1 pertumbuhan laba subsektor industri barang konsumsi.....	2
3.1 Daftar populasi perusahaan sektor industri barang konsumsi .....	25
3.2 Jumlah pemilihan sampel .....	27
3.3 perusahaan yang dijadikan sampel .....	27
4.1 Nilai ROA periode 2017-2020 .....	44
4.2 Nilai DER periode 2017-2020.....	45
4.3 Nilai TATO periode 2017-2020.....	47
4.4 Nilai pertumbuhan laba periode 2017-2020.....	48
4.5 Tabel persiapan analisis data .....	50
4.6 Hasil Uji Normalitas.....	52
4.7 Hasil Uji Multikolinieritas .....	52
4.8 Hasil Uji Autokorelasi.....	53
4.9 Hasil Uji Heterokedastisitas .....	55
4.10 Hasil uji analisis regresi linear berganda .....	55
4.11 Hasil uji t (Parsial) .....	57
4.12 Hasil Uji f (Simultan).....	58

## **DAFTAR GAMBAR**

2.1 Kerangka konseptual .....	20
3.1 Rancangan penelitian.....	26

## **DAFTAR LAMPIRAN**

Lampiran 1 : Kartu bimbingan Skripsi

Lampiran 2 : Berita acara ujian proposal

Lampiran 3 : Data perhitungan Laporan keuangan

Lampiran 4 : Hasil Olah Data SPSS