

DAFTAR PUSTAKA

- Aisyah, Nurul. 2018. *Pengaruh Proses Rekrutmen (Porek) dan Seleksi Terhadap Kinerja Karyawan PT. BANK MAYA PADA INTERNASIONAL*, Tbk. Jurnal Ekonomi & Ekonomi Syariah Vol. 1 No. 2, di akses pada tanggal 24 Oktober 2019.
- Busro, Dr. Muhammad. 2018. *Teori-teori Manajemen Sumber Daya Manusia*. Edisi Pertama. Jakarta: Prenada Media.
- Dosen Fakultas ekonomi dan bisnis. 2018. *Pedoman Penuisan Skripsi*. Edisi XII Th 2018. Universitas PGRI Adi Buana Surabaya.
- Fadhil, Achmad dan Yuniadi Mayowan. 2018. *Pengaruh Motivasi Kerja Dan Kepuasan Kerja Terhadap Kinerja Karyawan AJB Bumi Putera*. Jurnal Administrasi Bisnis Vol. 54 No. 2, di akses 24 Oktober 2019.
- Ghozali, Imam. 2011. *Aplikasi Analisis Multivariate Dengan Program SPSS*. Semarang: Badan Penerbit Universitas Diponegoro.
- Hasibuan, Melayu. 2001. *Manajemen Sumber Daya Manusia*. Jakarta: PT Bumi Aksara.
- Kurniawati, Tursina. 2013. *Pengaruh Proses Rekrutmen, Seleksi Dan Gaji Terhadap Kinerja Karyawan pada PT. Bank Syariah Mandiri Cabang Yogyakarta*. Yogyakarta.

- Mondy, R Wayne. 2008. *Manajemen Sumber Daya Manusia*. Jakarta: Erlangga.
- Mulyadi. 2005. *Akutansi Biaya*. Edisi Kelima. Yogyakarta: UPPAMP YKPN Universitas Gajah Mada.
- Nitisemito, Drs. Ec. Alex S. 2018. *Manajemen Personalia*. Cetakan Keempat. Jakarta Timur: Ghalia Indonesia.
- Sedarmayanti. 2017. *Perencanaan Dan Pengembangan Sumber Daya Manusia Untuk Meningkatkan Kompetensi, Kinerja, Dan Produktivitas Kerja*. Cetakan Kesatu. Bandung: Refika Aditama.
- Subianto, Marianus. 2016. *Pengaruh Gaji Dan Insentif Terhadap Kinerja Karyawan Pada PT. Serba Mulia Auto di Kabupaten Kutai Barat*. eJournal Administrasi Bisnis Vol. 4 No. 3, di akses 24 Oktober 2019.
- Sugiyono. 2014. *Metode Penelitian Kuantitatif, Kualitatif dan R&D*. Bandung: Alfabeta.
- _____, 2016. *Metode Penelitian Kuantitatif, Kualitatif dan R&D*. Bandung: Alfabeta.
- _____, 2017. *Metode Penelitian Kuantitatif, Kualitatif dan R&D*. Bandung: Alfabeta.
- Sutrisno, Edy. 2017. *Manajemen Sumberdaya Manusia*. Cetakan ke-9. Jakarta: Kencana.

Sukidi, dan Farid Wadji. 2016. *Pengaruh Motivasi, Kompensasi, Dan Kepuasan Kerja Terhadap Kinerja Pegawai Dengan Kepuasan Kerja Sebagai Variabel Intervening*. Jurnal Ekonomi Sumber Daya Vol. 18 No 2, di akses 24 Oktober 2019.

Umar, Dr. Husein. 2019. *Metode Riset Manajemen Perusahaan*. Jakarta: Gramedia Pustaka Utama.


Lampiran 1: Lembar Persetujuan

LEMBAR PERSETUJUAN

Skripsi ini telah disetujui oleh dosen pembimbing dan layak untuk di uji :

Tanggal : 21 Juli 2020

Dosen Pembimbing,



Drs. Sugianto. M. Ak.

NIP/NPP : 0501487/ DY

Lampiran 2: Bimbingan Skripsi

BERITA ACARA BIMBINGAN SKRIPSI

1. Nama Mahasiswa : Titta Sari
2. NIM : 161500239
3. Program Studi : Manajemen
4. Tanggal Mengajukan Skripsi : 13 November 2019
5. Judul Skripsi : Pengaruh Seleksi Kerja, Motivasi Kerja, Kepuasan Kerja, dan Gaji Terhadap Kinerja Karyawan PT. Karya Usaha Baru

6. Dosen Pembimbing : Drs. Sugijanto, M.AK


No	Tanggal	Paraf Pembimbing	Uraian/Kegiatan	Keterangan
1.	13-11-2019		Judul	Acc
2.	26-11-2019		Bab I	Revisi
3.	28-11-2019		Bab I	Acc
4.	05-12-2019		Bab II	Revisi
5.	07-12-2019		Bab II	Acc
6.	09-12-2019		Bab III	Revisi
7.	14-01-2020		Bab III	Acc
8.	10-01-2020		Ujian Proposal	
9.	29-06-2020		Bab IV-V	Revisi
10.	02-07-2020		Bab IV-V	Revisi
11.	10-07-2020		Bab IV-V	Acc

12	13-07-2020		Artikel	Revisi
13	17-07-2020		Artikel	Acc

7. Tanggal Selesai Menulis Skripsi : 17 Juli 2020

Surabaya 23 Juli 2020

Dosen Pembimbing,











Drs. Sugijanto, M.A.K
NIP:0501487/DY


Lampiran 3: Berita Acara Bimbingan Revisi Skripsi

BERITA ACARA BIMBINGAN REVISI SKRIPSI

Nama Mahasiswa : Titta Sari
NIM : 161500239
Program Studi : Manajemen
Judul Skripsi : Pengaruh Seleksi Kerja, Motivasi Kerja,
Kepuasan Kerja dan Gaji Terhadap
Kinerja Karyawan PT. Karya Usaha Baru
Tanggal Ujian Skripsi : 06 Agustus 2020
Dosen Penguji : 1. Dra. Hj. Yuni Sukamdani, S.E, M.M.
2. Bisma Arianto, S.E., M.M.

No	Tanggal	Materi Konsultasi	Paraf Penguji	
			Penguji I	Penguji II
1	13 Agustus 2020	Teknik penulisan dan table (ACC)		
2	15 Agustus 2020	Bab I, II dan V (Revisi)		
3	15 Agustus 2020	Bab IV (ACC)		
4	25 Agustus 2020	Bab I, II, II dan V (ACC)		

Surabaya, 31 Agustus 2020

Dosen Penguji I


Dra. Hj. Yuni Sukamdani, S.E, M.M.
NPP: 8611142/ DY

Dosen Penguji II



Bisma Arianto, S.E., M.M.
NPP: 1302663/ DY

Lampiran 4: Berita Acara Ujian Proposal



UNIVERSITAS PGRI ADI BUANA SURABAYA FAKULTAS EKONOMI

Kampus : Jl. Dukuh Menanggal XII/4, Telp- Fax. 031-8281183 Surabaya 60234
Website : <http://www.fe.unipasby.ac.id>

BERITA ACARA UJIAN PROPOSAL SKRIPSI

Pada hari ini Jumat tanggal 10 bulan Januari tahun 2020 bertempat di Fakultas Ekonomi Universitas PGRI Adi Buana Surabaya telah dilaksanakan Ujian Proposal Skripsi Semester Ganjil / Genap *) Tahun Akademik 2019/20

Nama Mahasiswa	: Titta Sari
NIM	: 161500239
Program Studi	: Manajemen
Judul Proposal	: Pengaruh seleksi kerja, motivasi kerja, kepuasan kerja, dan gaji terhadap kinerja karyawan PT. Karya Usaha Baru

Dihadiri oleh :

No	NIM	Nama Mahasiswa	Tanda Tangan
1	161600231	Musyarrafah	
2	161500050	Dinda Haryun Syaffillah	
3	161500154	Arani Suryanah	
4	161500015	Citra Dwi M.	
5	161600165	Uwahan Chasanah	
6	161500159	Bagus Wahyudi Putra	
7	161600099	Wolty Febby P	
8	161500169	Dwi Fandatul umma	
9	161500065	Pristian Yuliana	
10	161600109	Novia Ayu Nurmeidayati	
11	161500063	Sabhatul Rohmah	
12	161500122	Lusy Fira salca Asil	
13	161500027	Deni Subianto	
14	161500069	Bayu A. Krisna	
15	161500160	Iham Rizki S	

Surabaya, 10 Januari 2020.

Penguji : D. Fachrudz Asy'ari, M.A.
Pembimbing : Drs. Sugiyanto, M.A.

Lampiran 5: Surat Ijin Penelitian



UNIVERSITAS PGRI ADI BUANA SURABAYA FAKULTAS EKONOMI

Kampus : Jl. Dukuh Menanggal XII/4, Telp- Fax. 031-8281183 Surabaya 60234

Website : <http://www.fe.unipasby.ac.id>


Nomor : 19365 /01/FE/XII/2019
Lampiran : -
Perihal : Ijin Penelitian dan Pengambilan Data

Kepada Yth:
Bapak/Ibu Pimpinan
PT. Karya Usaha Baru
Jl. Gajah Mada Dsn. Sonosari RT 04/RW 02, Ds. Canggung, Kec. Jetis, Mojokerto
di -
Mojokerto

Sesuai kurikulum Fakultas Ekonomi Universitas PGRI Adi Buana Surabaya, maka mahasiswa wajib menulis Skripsi/Tugas Akhir dalam bentuk Laporan Penelitian dan Artikel Ilmiah. Berkaitan dengan hal tersebut mohon perkenan Bapak/Ibu untuk memberikan ijin penelitian kepada mahasiswa kami yang tersebut dibawah ini :

Nama : Titta Sari
NIM : 161500239
Prodi : Manajemen
Judul Skripsi : Pengaruh Seleksi Kerja, Motivasi Kerja, Kepuasan Kerja, Dan Gaji Terhadap Kinerja Karyawan PT. Karya Usaha Baru.

Demikian atas perkenan serta kebijaksanaan Bapak/Ibu kami sampaikan terima kasih.

Surabaya, 23 Desember 2019

Ira Siti Istikhoroh, M.Si
NIP. 19671019.199203.2001

Lampiran 6: Surat Balasan dari Perusahaan



SURAT BALASAN

Nomor : 01/SBPP/KUB/231V/2020
Perihal : Surat Balasan Perijinan Penelitian
Kepada Yth,
Titta Sari
Prodi Manajemen
Universitas PGRI Adi Buana Surabaya
Di Tempat

Dengan Hormat;
Merujuk pada surat yang masuk pada kami, dengan nomor surat 191365/01/FE/XII/2019 pada tanggal 23 Desember 2019 perihal Permohonan Penelitian Dan Pengambilan Data, dengan ini kami sampaikan bahwa:

Nama : Titta Sari
NIM : 161500239
Prodi : Manajemen
Universitas : PGRI Adi Buana Surabaya

Dari Pihak Manajemen PT. KARYA USAHA BARU **Mengijinkan** untuk melakukan penelitian di perusahaan kami.

Demikian surat ini kami buat, atas perhatiannya kami ucapkan terima kasih.

Mojokerto, 23 Maret 2020
Dengan Hormat,

H.M. BASUNI, ST
Direktur PT. KARYA USAHA BARU

Lampiran 7 : Kuisoner

KUESIONER

“Pengaruh Seleksi Kerja, Motivasi Kerja, Kepuasan Kerja Dan Gaji Terhadap Kinerja Karyawanh PT. Karya Usaha Baru”

Identitas Responden

Nama Responden :
Jenis Kelamin : Laki-laki/ Perempuan
Umur :
Jabatan/ Posisi :
Pendidikan Terakhir :

Petunjuk Pengisian

1. Kuisoner ditunjukkan untuk seluruh karyawan PT. Karya Usaha Baru.
2. Bapak/Ibu diharapkan dapat memberikan jawaban yang paling sesuai dengan persepsi Bapak/Ibu terhadap penelitian ini.
3. Berilah tanda \surd pada kolom pertanyaan kuisoner yang sesuai dengan pilihan jawaban Bapak/Ibu.
4. Pilihan jawaban yaitu sangat setuju (SS), setuju (S), kurang setuju (KS), tidak setuju (TS), dan sangat tidak setuju (STS).
5. Atas kesediaan Bapak/Ibu menjawab kuisoner ini, saya ucapkan terima kasih.

1. Seleksi Kerja (X1)

No.	Indikator	Pertanyaan	Jawaban				
			SS	S	KS	TS	STS
1.	Pengetahuan	Jenjang pendidikan formal yang dipersyaratkan berkaitan dengan kebutuhan pekerja.					
		Batas minimal nilai (NUN/IPK) yang dipersyaratkan dalam tahap wajar.					
		Soal yang diberikan dalam tes sesuai berkaitan dengan pekerjaan.					

2.	Kemampuan	Presentasi yang dilakukan dapat membantu menunjukkan keahlian-keahlian yang saya miliki.					
3,	Sikap	Dilakukannya tes kepribadian.					
		Wawancara yang dilakukan dapat membantu menjelaskan kepribadian saya.					
4.	Bakat	Perlu adanya tes bakat.					
		IQ yang dimiliki dapat membantu mengatasi masalah yang timbul dalam					

		pekerjaan.					
5.	Fisik	Tes kesehatan yang dilakukan sesuai dengan kebutuhan pekerjaan.					

2. Motivasi Kerja (X2)

No.	Indikator	Pertanyaan	Jawaban				
			SS	S	KS	TS	STS
1.	Kebutuhan Fisik	Penghasilan yang saya terima untuk mencukupi hidup saya dan keluarga.					
		Saya akan bekerja lebih baik jika gaji dan					

		tunjangan yang diterima selama ini ditingkatkan.					
2.	Kebutuhan Keselamatan	Saya selalu mendapat gangguan terhadap keselamatan saya selama bekerja.					
		Saya bekerja dalam suasana kerja yang kondusif.					
3.	Kebutuhan Sosial	Saya suka berinteraksi dengan karyawan lain.					
		Saya diakui oleh lingkungan kerja saya sebagai karyawan yang layak dihargai					

		dan dihormati.					
4.	Ego/ Kehormatan	Saya merasa dihormati oleh atasan maupun rekan kerja saya.					
		Pekerjaan saya dihargai karena prestasi kerja yang baik.					
5.	Kebutuhan Aktualisasi diri	Saya memiliki ambisi yang ditinggi untuk selalu berprestasi dalam melaksanakan tugas.					
		Saya bekerja dengan rajin agar dapat naik pangkat.					

3. Kepuasan Kerja (X3)

No.	Indikator	Pertanyaan	Jawaban				
			SS	S	KS	TS	STS
1.	Pekerjaan itu sendiri	Saya diberi tanggung jawab sesuai dengan kemampuan saya.					
		Adanya kesempatan untuk kreatif dalam bekerja					
2.	Gaji	System imblan yang ditetapkan oleh perusahaan sesuai dengan pekerjaan saya					
		Kebutuhan dasar saya tercukupi dari gaji saya sekarang					

3.	Kesempatan Promosi	Adanya kesempatan promosi berdasarkan kinerja					
		Kesempatan mengikuti pelatihan membuat kemampuan dalam bekerja saya bertambah.					
4.	Pengawasan	Atasan saya dapat member nasihat dan bantuan apabila saya dalam kesulitan.					
		Atasan saya mengasi kerja saya					
5.	Rekan Kerja	Adanya sikap saling membantu antar rekan kerja					

		dalam satu bagian pekerjaan					
		Adanya komunikasi yang baik antar rekan kerja					

4. Gaji (X4)

No.	Indikator	Pertanyaan	Jawaban				
			SS	S	KS	TS	STS
1.	Kelayakan	Gaji yang diberikan sesuai dengan beban kerjakaryawan.					
		Gaji yang diberikan sesuai dengan jabatan karyawan					
2.	Motivasi	Gaji yang diberikan membuat semangat					

	Kerja	kerja karyawan					
		Gaji yang diberikan membuat karyawan lebih percaya diri.					
3.	Kepuasan Kerja	Karyawan puas dengan gaji yang diberikan oleh perusahaan.					
		Karyawan nyaman dengan gaji yang diberikan perusahaan.					

5. Kinerja Karyawan (Y)

No.	Indikator	Pertanyaan	Jawaban				
			SS	S	KS	TS	STS
1.	Kualitas	Standar kualitas kerja yang telah ditetapkan oleh perusahaan					

		selama ini dapat saya capai dengan baik.					
		Saya berusaha menghasilkan kualitas kerja yang baik dibandingkan dengan rekan kerja.					
2.	Kuantitas	Selama bekerja, hasil pekerjaan saya lebih baik bila dibandingkan dengan waktu yang lalu.					
		Selama bekerja, saya berusaha bekerja lebih baik dari rekan kerja saya.					

3,	Ketepatan Waktu	Seluruh tugas pekerjaan selama ini dapat saya kerjakan dan hasilnya sesuai dengan waktu yang telah ditetapkan perusahaan.					
		Saya tidak menunda pekerjaan yang telah diberikan atasan kepada saya.					
4.	Efektivitas	Saya menegrjakan semua yang menjadi tanggung jawab saya walaupun pimpinan tidak ada dikantor					
		Saya berkerja sesuai dengan standar prosedur					

		tujuan perusahaan					
5.	Kemandirian	Saya bersedia menyelesaikan masalah pekerjaan tanpa diperintah.					
		Saya mampu mengerjakan semua pekerjaan diluar tanggung jawab saya.					

Lampiran 8 : Data Tabulasi

RESPONDEN	VARIABEL SELEKSI KERJA									TOTAL
	Pengetahuan			Kemampuan	Sikap		Bakat		Fisik	
	X1_1_1	X1_1_2	X1_1_3	X1_2_1	X1_3_1	X1_3_2	X1_4_1	X1_4_2	X1_5_1	
Resp_1	4	3	4	4	4	3	4	3	4	33
Resp_2	4	4	4	3	4	4	4	3	3	33
Resp_3	4	3	4	4	4	4	4	3	4	34
Resp_4	4	4	3	3	4	4	4	4	3	33
Resp_5	3	4	4	4	4	3	4	4	3	33
Resp_6	4	4	4	3	4	4	4	4	3	34
Resp_7	5	5	5	5	4	5	5	5	5	44
Resp_8	5	5	5	5	5	4	5	5	4	43
Resp_9	3	4	3	4	4	3	4	4	3	32
Resp_10	3	4	4	4	4	3	3	4	4	33
Resp_11	4	3	4	4	4	4	3	4	3	33
Resp_12	4	4	4	3	4	4	4	4	3	34
Resp_13	4	4	4	4	3	4	4	3	4	34

Resp_14	4	4	3	4	3	4	4	4	3	33
Resp_15	4	4	3	4	3	4	4	3	4	33
Resp_16	4	4	3	3	4	4	3	4	4	33
Resp_17	4	4	3	4	3	3	4	3	4	32
Resp_18	4	4	5	5	4	5	5	5	5	42
Resp_19	5	5	4	4	4	4	4	5	5	40
Resp_20	5	5	5	5	5	5	4	4	5	43
Resp_21	5	5	4	5	5	5	5	4	5	43
Resp_22	4	5	4	5	4	5	5	4	5	41
Resp_23	5	4	5	5	5	5	4	5	5	43
Resp_24	4	4	5	5	5	5	4	5	4	41
Resp_25	5	5	5	5	4	4	4	5	5	42
Resp_26	5	5	5	5	4	5	5	4	5	43
Resp_27	5	5	5	5	5	5	4	5	5	44
Resp_28	5	5	5	5	5	5	4	4	4	42
Resp_29	5	5	5	5	4	5	5	4	5	43
Resp_30	4	5	5	5	5	4	4	5	5	42

Resp_31	5	4	5	4	5	5	5	4	5	42
Resp_32	4	5	5	5	4	5	5	4	5	42
Resp_33	5	5	5	5	4	5	5	4	5	43
Resp_34	4	5	4	4	4	5	5	5	4	40
Resp_35	4	4	4	5	4	5	5	4	4	39
Resp_36	5	4	4	5	5	4	5	4	5	41
Resp_37	5	5	5	5	5	5	4	5	5	44
Resp_38	5	5	4	5	4	5	5	4	5	42
Resp_39	5	5	4	5	5	5	4	5	4	42
Resp_40	5	5	4	4	5	5	4	5	5	42
Resp_41	5	5	4	5	5	5	5	5	5	44
Resp_42	4	5	5	5	4	5	5	4	5	42
Resp_43	5	5	5	4	4	5	5	5	5	43
Resp_44	4	4	5	5	4	4	5	5	4	40
Resp_45	5	4	5	5	4	5	4	5	5	42
Resp_46	4	5	4	5	4	4	5	4	5	40
Resp_47	5	4	5	4	5	4	5	4	5	41
Resp_48	4	5	5	5	5	5	4	4	4	41

Resp_49	5	4	5	5	4	4	4	5	5	41
Resp_50	4	5	4	4	5	4	5	5	5	41
Resp_51	2	3	2	2	3	2	3	2	3	22
Resp_52	2	2	2	2	2	2	3	2	3	20
Resp_53	5	5	4	5	5	4	5	5	4	42
Resp_54	2	2	2	3	2	2	2	2	3	20
Resp_55	5	5	5	5	4	5	5	5	4	43
Resp_56	2	2	3	2	2	2	3	2	2	20
Resp_57	5	4	5	4	5	5	5	5	5	43
Resp_58	5	4	5	4	5	4	4	5	5	41
Resp_59	5	5	4	5	5	5	5	4	5	43
Resp_60	5	5	5	5	4	4	5	5	4	42
Resp_61	4	5	4	5	5	5	5	5	5	43
Resp_62	5	5	4	5	4	5	4	5	5	42
Resp_63	5	4	5	5	4	5	5	4	5	42
Resp_64	5	5	4	5	5	5	5	5	5	44
Resp_65	2	3	2	3	2	2	3	2	2	21
Resp_66	5	4	5	4	5	5	4	5	4	41

Resp_85	5	5	5	5	5	5	5	5	5	45
Resp_86	5	5	4	5	5	4	5	4	5	42
Resp_87	5	4	5	4	4	5	4	4	4	39
Resp_88	3	4	4	3	4	3	4	3	4	32
Resp_89	4	5	5	5	4	4	5	5	4	41
Resp_90	5	4	5	4	5	4	5	4	4	40
Resp_91	5	5	3	5	4	5	5	4	5	41
Resp_92	5	5	4	5	5	4	5	4	5	42
Resp_93	4	5	4	5	5	4	5	5	5	42
Resp_94	4	5	3	4	4	3	5	4	5	37
Resp_95	4	5	4	4	5	5	5	5	4	41
Resp_96	2	2	3	3	2	2	3	3	2	22
Resp_97	4	3	4	3	4	3	4	4	3	32
Resp_98	4	4	4	3	4	3	4	4	4	34
Resp_99	5	4	5	4	5	5	4	5	4	41
Resp_100	5	5	4	5	5	4	5	5	5	43
Resp_101	4	5	4	4	4	5	4	4	5	39
Resp_102	4	4	4	3	4	4	4	4	3	34

Resp_103	4	4	5	5	4	4	5	4	5	40
Resp_104	4	4	5	4	5	4	5	4	4	39
Resp_105	5	5	5	5	5	5	5	5	4	44
Resp_106	5	4	4	4	5	4	5	4	4	39
Resp_107	4	5	4	5	4	4	4	5	4	39
Resp_108	4	4	4	5	4	5	5	4	5	40
Resp_109	5	5	4	5	5	4	5	5	4	42
Resp_110	5	4	5	4	5	5	4	5	4	41
Resp_111	5	5	4	5	4	4	4	4	4	39
Resp_112	3	3	4	3	4	3	3	4	4	31
Resp_113	4	4	4	3	4	3	4	3	4	33
Resp_114	4	5	4	5	4	5	5	4	5	41
Resp_115	3	3	3	4	3	3	3	4	3	29
Resp_116	3	3	3	3	2	3	3	2	2	24
Resp_117	3	3	3	3	2	3	3	2	2	24
Resp_118	4	4	5	4	5	5	4	4	4	39
Resp_119	3	3	3	2	3	3	2	3	3	25
Resp_120	3	3	4	4	3	3	4	3	4	31

Resp_121	3	2	2	3	3	2	2	2	2	21
Resp_122	2	2	2	2	2	2	2	2	2	18
Resp_123	4	4	5	5	4	4	5	4	4	39
Resp_124	3	3	3	2	2	3	3	3	3	25
Resp_125	3	4	4	3	4	4	3	4	4	33
Resp_126	5	4	4	5	4	5	4	5	5	41
Resp_127	4	3	4	4	4	3	4	4	4	34
Resp_128	4	4	4	3	4	4	3	4	4	34
Resp_129	4	4	3	4	4	3	4	4	4	34
Resp_130	4	4	4	3	4	4	4	3	4	34
Resp_131	4	5	4	5	5	4	5	5	5	42
Resp_132	4	5	4	5	5	4	5	5	5	42
Resp_133	4	5	3	4	4	3	5	4	5	37
Resp_134	4	5	5	5	5	5	5	5	4	43
Resp_135	5	5	5	5	4	4	4	5	5	42
Resp_136	4	5	5	5	5	5	4	4	5	42
Resp_137	4	5	4	5	4	5	5	4	5	41
Resp_138	4	4	5	4	4	5	4	5	4	39

Resp_139	4	4	5	4	5	4	5	4	4	39
Resp_140	5	5	4	5	5	5	5	5	5	44
Resp_141	5	5	5	4	4	4	5	4	4	40
Resp_142	5	5	5	5	5	5	5	5	5	45
Resp_143	5	5	5	5	5	5	5	4	4	43
Resp_144	5	5	5	5	5	5	5	5	4	44
Resp_145	4	4	4	4	4	5	5	5	5	40
Resp_146	4	4	4	3	4	4	4	3	4	34
Resp_147	5	5	5	5	5	5	5	5	5	45
Resp_148	4	5	4	4	5	5	5	5	4	41
Resp_149	4	4	3	4	4	3	4	4	3	33
Resp_150	5	4	5	5	5	5	4	4	5	42
Resp_151	5	5	5	5	4	5	4	5	5	43
Resp_152	5	4	5	4	5	4	5	4	5	41
Resp_153	4	4	4	5	4	4	5	5	5	40
Resp_154	2	3	2	3	3	2	3	2	2	22

Resp_16	3	4	4	4	4	4	4	4	4	4	39
Resp_17	4	4	3	4	4	3	4	4	4	4	38
Resp_18	4	4	4	5	4	5	4	5	4	5	44
Resp_19	4	4	4	5	5	5	4	4	5	4	44
Resp_20	4	4	5	4	5	4	5	4	4	4	43
Resp_21	4	3	3	3	3	4	3	3	4	4	34
Resp_22	4	4	4	4	4	5	4	4	4	5	42
Resp_23	4	4	5	4	4	4	4	4	5	5	43
Resp_24	4	5	4	4	4	4	4	5	4	5	43
Resp_25	5	5	4	5	5	5	4	5	5	5	48
Resp_26	4	4	4	5	4	4	5	5	4	5	44
Resp_27	5	5	4	5	5	5	4	4	5	4	46
Resp_28	5	4	5	5	4	5	5	4	5	5	47
Resp_29	5	5	5	4	5	5	5	4	5	5	48
Resp_30	5	5	5	5	4	5	5	5	4	5	48
Resp_31	4	4	5	4	5	5	5	4	4	4	44
Resp_32	5	4	4	5	5	4	5	4	5	4	45
Resp_33	4	5	4	4	5	4	5	4	5	4	44

Resp_34	4	5	5	5	5	4	4	4	4	5	45
Resp_35	5	4	5	4	5	4	5	5	4	4	45
Resp_36	5	5	4	5	4	5	4	5	4	5	46
Resp_37	5	4	4	4	4	4	4	5	5	4	43
Resp_38	5	4	4	5	4	4	5	5	4	4	44
Resp_39	3	3	3	3	4	3	3	5	5	3	35
Resp_40	4	4	4	4	4	4	4	4	4	4	40
Resp_41	4	5	4	5	4	5	4	5	4	4	44
Resp_42	5	4	5	4	5	5	4	5	4	5	46
Resp_43	4	5	4	5	5	5	4	4	4	5	45
Resp_44	4	4	5	4	5	5	4	5	3	5	44
Resp_45	5	5	5	5	4	5	5	5	4	4	47
Resp_46	5	4	5	4	4	5	5	5	5	5	47
Resp_47	5	5	5	4	5	4	5	4	5	5	47
Resp_48	5	4	5	4	4	4	5	5	4	4	44
Resp_49	3	5	3	5	3	5	5	5	4	5	43
Resp_50	4	3	4	3	4	5	3	3	4	5	38
Resp_51	2	2	3	2	2	2	2	3	2	2	22

Resp_70	4	4	5	4	5	4	4	4	4	4	42
Resp_71	5	5	5	5	4	5	5	5	5	5	49
Resp_72	2	2	2	3	2	2	3	2	2	2	22
Resp_73	2	2	2	2	2	3	2	2	2	3	22
Resp_74	5	4	5	5	4	5	5	4	4	5	46
Resp_75	4	5	5	4	5	5	4	5	4	5	46
Resp_76	2	2	2	2	2	2	2	2	2	2	20
Resp_77	5	5	5	5	4	5	5	5	4	5	48
Resp_78	2	2	2	2	2	2	2	2	2	2	20
Resp_79	5	5	5	4	5	5	4	5	4	5	47
Resp_80	4	4	4	4	5	4	5	5	4	4	43
Resp_81	3	3	3	3	4	3	3	3	4	3	32
Resp_82	5	4	4	5	5	4	4	4	5	5	45
Resp_83	5	5	4	5	5	5	4	5	5	4	47
Resp_84	4	4	4	4	3	3	3	3	3	3	34
Resp_85	5	5	4	4	3	5	5	5	4	5	45
Resp_86	5	4	5	5	5	4	5	5	3	5	46
Resp_87	3	3	4	3	4	4	4	4	4	4	37

Resp_88	3	4	3	4	4	3	4	4	4	3	36
Resp_89	4	5	4	5	5	4	5	5	5	4	46
Resp_90	4	5	5	5	4	5	5	4	5	5	47
Resp_91	4	4	5	4	4	4	5	5	5	5	45
Resp_92	4	4	4	4	4	3	4	4	4	4	39
Resp_93	4	5	5	4	5	4	4	5	5	5	46
Resp_94	5	4	5	4	5	4	5	5	4	4	45
Resp_95	5	5	4	4	5	5	5	5	4	5	47
Resp_96	4	4	3	4	4	4	3	4	4	4	38
Resp_97	5	5	4	5	5	5	4	5	5	4	47
Resp_98	5	4	5	5	5	4	5	5	5	4	47
Resp_99	3	4	4	4	3	3	4	5	4	3	37
Resp_100	4	3	4	3	5	5	5	4	4	5	42
Resp_101	4	4	5	4	4	5	5	3	3	5	42
Resp_102	5	4	5	4	5	5	4	5	4	5	46
Resp_103	5	5	4	5	4	5	4	5	3	5	45
Resp_104	4	5	4	5	5	4	5	5	5	4	46
Resp_105	4	4	4	4	4	4	4	5	4	4	41

Resp_106	4	4	4	4	4	4	4	5	4	4	41
Resp_107	5	5	5	5	4	5	5	5	4	5	48
Resp_108	3	3	4	3	5	4	3	4	3	4	36
Resp_109	5	5	5	5	5	5	5	5	4	5	49
Resp_110	4	5	4	5	5	5	4	5	4	5	46
Resp_111	4	3	4	3	4	3	4	3	4	4	36
Resp_112	4	5	5	5	5	5	5	5	4	5	48
Resp_113	5	5	4	5	5	4	5	5	4	5	47
Resp_114	4	5	5	5	5	4	5	4	5	5	47
Resp_115	5	4	5	4	5	5	4	5	4	5	46
Resp_116	4	4	4	4	4	4	4	4	4	3	39
Resp_117	2	3	2	3	3	3	2	3	3	3	27
Resp_118	4	4	3	4	4	3	4	4	4	3	37
Resp_119	3	3	3	3	2	3	3	3	3	3	29
Resp_120	5	4	4	4	4	4	4	5	4	4	42
Resp_121	3	3	2	3	3	3	3	2	3	3	28
Resp_122	2	2	2	2	2	2	2	2	2	2	20
Resp_123	5	5	4	5	5	4	5	5	5	4	47

Resp_124	3	3	3	3	3	3	3	3	2	3	29
Resp_125	3	4	3	4	4	4	3	4	4	4	37
Resp_126	5	4	4	4	5	5	4	4	5	4	44
Resp_127	4	4	4	4	4	3	4	4	3	4	38
Resp_128	4	4	4	3	4	4	3	3	4	4	37
Resp_129	3	4	3	4	3	4	4	3	4	4	36
Resp_130	5	5	5	4	5	4	5	5	4	5	47
Resp_131	5	5	5	5	5	5	5	5	5	5	50
Resp_132	5	5	5	5	5	5	5	5	5	5	50
Resp_133	4	5	4	5	5	4	5	5	4	5	46
Resp_134	4	4	4	5	4	4	4	5	4	4	42
Resp_135	4	4	4	4	4	4	4	4	4	5	41
Resp_136	5	4	5	4	5	5	5	4	5	5	47
Resp_137	5	5	5	5	5	4	5	4	4	4	46
Resp_138	4	5	5	5	5	4	4	4	5	4	45
Resp_139	5	5	5	5	4	5	5	5	4	5	48
Resp_140	3	4	3	4	5	3	5	4	4	3	38
Resp_141	4	4	4	4	3	3	3	4	4	4	37

Resp_142	4	5	4	5	5	4	5	5	4	4	45
Resp_143	5	5	5	4	5	5	5	5	5	4	48
Resp_144	2	2	2	2	3	2	2	3	2	2	22
Resp_145	3	3	3	3	3	3	3	3	3	3	30
Resp_146	3	3	3	4	4	3	3	4	4	4	35
Resp_147	4	5	4	5	5	4	5	5	4	5	46
Resp_148	4	5	5	5	5	5	5	5	5	4	48
Resp_149	5	5	5	5	5	5	5	5	5	5	50
Resp_150	5	4	5	4	5	5	5	4	5	5	47
Resp_151	2	3	2	2	2	2	2	2	2	2	21
Resp_152	4	4	4	5	4	4	5	5	5	4	44
Resp_153	4	4	5	5	4	5	5	4	4	4	44
Resp_154	3	2	3	2	2	3	2	2	3	2	24

RESPONDEN	VARIABEL KEPUASAN KERJA										TOTAL
	Pekerjaan Itu Sendiri		Gaji		Kesempatan Promosi		Pengawasan		Rekan Kerja		
	X3_1_1	X3_1_2	X3_2_1	X3_2_2	X3_3_1	X3_3_2	X3_4_1	X3_4_2	X3_5_1	X3_5_2	
Resp_1	4	4	4	4	4	3	4	4	4	3	38
Resp_2	3	3	3	4	4	3	4	4	4	4	36
Resp_3	3	3	4	3	4	3	4	4	4	4	36
Resp_4	3	3	3	3	3	4	4	3	4	4	34
Resp_5	3	3	3	4	4	3	4	3	4	4	35
Resp_6	3	3	4	3	4	4	4	3	4	4	36
Resp_7	3	3	3	5	3	3	3	5	5	3	36
Resp_8	4	5	4	5	4	5	5	5	5	5	47
Resp_9	5	5	5	5	5	5	5	5	5	5	50
Resp_10	4	4	4	4	4	3	4	3	4	4	38
Resp_11	3	3	3	3	2	3	3	3	3	3	29
Resp_12	3	2	2	3	3	2	3	3	3	3	27
Resp_13	4	3	4	4	4	4	4	4	3	3	37
Resp_14	3	3	3	3	3	3	3	3	2	3	29
Resp_15	4	5	5	5	5	5	4	4	4	4	45

Resp_16	4	4	5	4	5	5	4	5	5	5	46
Resp_17	4	4	4	4	3	4	4	4	3	3	37
Resp_18	4	4	5	4	4	4	4	5	4	5	43
Resp_19	4	4	3	4	3	4	4	3	4	3	36
Resp_20	4	5	4	4	4	5	5	4	5	4	44
Resp_21	4	5	5	5	5	4	5	5	5	4	47
Resp_22	5	5	5	5	5	4	5	5	4	5	48
Resp_23	5	4	5	4	5	5	5	4	5	5	47
Resp_24	5	5	4	5	5	4	4	4	5	5	46
Resp_25	5	5	5	5	4	5	5	4	5	4	47
Resp_26	4	4	5	4	4	4	5	4	5	4	43
Resp_27	4	4	4	4	5	4	4	5	4	5	43
Resp_28	4	4	4	4	4	5	4	5	4	4	42
Resp_29	4	4	4	4	4	5	4	4	5	5	43
Resp_30	5	4	5	4	4	5	4	4	5	4	44
Resp_31	5	4	5	4	5	4	4	5	4	4	44
Resp_32	4	5	5	5	4	5	4	5	4	5	46
Resp_33	5	4	5	4	5	4	4	5	4	4	44

Resp_34	5	4	4	5	4	4	5	4	4	4	43
Resp_35	4	5	4	5	5	4	4	5	5	4	45
Resp_36	4	5	4	5	4	4	5	4	4	4	43
Resp_37	5	4	4	4	4	5	4	4	4	4	42
Resp_38	4	4	5	5	4	5	4	4	4	4	43
Resp_39	4	5	4	5	4	4	5	4	4	5	44
Resp_40	5	4	4	4	4	5	4	5	4	5	44
Resp_41	4	5	4	5	5	4	4	5	5	5	46
Resp_42	5	5	5	5	4	5	4	5	4	5	47
Resp_43	4	5	4	4	5	4	4	4	4	5	43
Resp_44	4	4	5	4	5	4	4	5	4	4	43
Resp_45	5	4	5	5	4	4	4	5	4	5	45
Resp_46	5	5	5	4	5	5	5	4	5	5	48
Resp_47	4	5	4	5	5	4	5	4	5	4	45
Resp_48	4	4	4	5	4	4	5	5	4	5	44
Resp_49	4	4	5	4	4	4	4	4	4	5	42
Resp_50	4	4	5	4	4	4	4	4	4	5	42
Resp_51	2	3	2	2	3	3	2	2	3	2	24

Resp_70	2	1	2	1	1	2	2	2	1	2	16
Resp_71	4	5	4	3	4	4	5	5	4	3	41
Resp_72	2	2	3	2	2	2	2	2	2	2	21
Resp_73	1	1	2	2	1	2	1	1	2	2	15
Resp_74	5	4	5	4	4	5	5	4	5	5	46
Resp_75	5	5	5	5	5	5	5	5	5	5	50
Resp_76	2	2	1	2	1	1	1	2	1	2	15
Resp_77	1	1	1	1	1	1	1	2	1	2	12
Resp_78	1	2	1	1	2	1	2	2	2	1	15
Resp_79	4	4	4	4	4	4	4	4	5	4	41
Resp_80	5	4	4	5	5	5	5	5	4	4	46
Resp_81	3	4	3	3	3	3	3	3	3	3	31
Resp_82	4	4	4	4	4	4	4	4	4	4	40
Resp_83	5	5	4	5	4	5	5	5	5	5	48
Resp_84	4	3	3	3	4	4	3	4	4	4	36
Resp_85	4	4	4	4	4	4	4	4	4	4	40
Resp_86	4	3	4	4	4	4	4	4	4	4	39
Resp_87	4	4	4	4	4	4	3	4	4	4	39

Resp_88	3	4	3	4	3	3	3	4	3	5	35
Resp_89	5	5	4	5	5	5	5	4	5	4	47
Resp_90	3	4	4	4	3	3	4	4	4	4	37
Resp_91	4	4	5	5	4	4	5	5	5	5	46
Resp_92	5	4	3	4	3	5	3	4	3	4	38
Resp_93	3	3	3	3	3	3	3	2	3	2	28
Resp_94	4	4	4	5	5	4	4	4	4	4	42
Resp_95	4	4	3	4	5	4	5	4	5	4	42
Resp_96	3	4	3	3	3	3	5	3	5	3	35
Resp_97	4	3	4	3	4	4	5	4	4	4	39
Resp_98	4	4	4	3	3	4	4	4	4	4	38
Resp_99	5	4	3	5	5	5	5	4	3	4	43
Resp_100	4	4	5	4	3	4	4	3	4	3	38
Resp_101	5	3	5	3	4	5	4	4	4	4	41
Resp_102	5	4	5	5	5	5	5	4	5	4	47
Resp_103	4	3	4	3	4	4	4	4	4	4	38
Resp_104	4	5	4	5	5	4	4	5	4	5	45
Resp_105	4	4	4	5	3	4	4	4	4	4	40

Resp_106	5	4	4	5	4	5	4	4	4	4	43
Resp_107	5	4	5	5	5	5	5	5	5	5	49
Resp_108	4	3	4	4	4	4	4	4	4	4	39
Resp_109	4	4	4	4	4	4	5	5	5	4	43
Resp_110	5	4	5	5	5	5	5	4	4	4	46
Resp_111	3	4	3	3	3	3	3	3	3	3	31
Resp_112	5	4	5	5	5	5	5	5	4	4	47
Resp_113	4	4	4	4	4	4	4	5	4	5	42
Resp_114	5	5	4	4	5	5	5	5	5	4	47
Resp_115	4	3	4	4	3	4	3	4	3	3	35
Resp_116	3	3	3	3	4	3	4	4	4	3	34
Resp_117	3	3	3	3	3	3	3	3	3	2	29
Resp_118	3	4	3	4	3	3	3	4	3	3	33
Resp_119	3	3	3	3	2	3	3	3	2	3	28
Resp_120	5	5	5	5	5	5	5	5	5	5	50
Resp_121	3	3	3	3	3	3	3	2	3	3	29
Resp_122	3	3	3	3	2	3	3	3	3	3	29
Resp_123	4	5	4	4	5	4	5	5	4	5	45

Resp_124	3	3	2	3	3	3	2	3	3	3	28
Resp_125	3	4	4	4	4	4	4	4	3	4	38
Resp_126	5	4	4	4	4	5	4	4	5	5	44
Resp_127	3	2	3	3	3	3	3	3	3	2	28
Resp_128	3	3	3	3	2	3	3	3	2	3	28
Resp_129	3	3	3	3	3	3	2	3	3	3	29
Resp_130	3	4	4	4	4	4	4	4	3	3	37
Resp_131	5	5	5	5	5	5	5	5	5	5	50
Resp_132	3	4	4	3	3	3	4	3	4	3	34
Resp_133	4	4	5	4	4	4	4	5	4	4	42
Resp_134	5	4	4	4	4	4	5	4	5	4	43
Resp_135	3	4	4	3	4	4	3	4	3	4	36
Resp_136	5	4	5	5	5	4	5	5	5	4	47
Resp_137	5	4	4	5	5	4	4	4	5	4	44
Resp_138	5	4	5	5	5	5	5	4	4	4	46
Resp_139	4	5	5	5	5	4	5	5	4	5	47
Resp_140	4	3	4	3	3	4	4	3	4	3	35
Resp_141	3	2	3	2	3	3	3	2	3	2	26

Resp_142	4	5	5	4	5	5	4	5	4	5	46
Resp_143	5	4	4	4	4	4	5	4	4	4	42
Resp_144	5	4	4	5	4	5	4	4	4	4	43
Resp_145	4	4	3	4	4	4	4	4	4	4	39
Resp_146	3	4	4	4	4	4	4	4	4	4	39
Resp_147	4	5	4	5	4	5	4	5	4	5	45
Resp_148	4	4	4	3	4	4	3	4	4	4	38
Resp_149	4	4	4	4	3	4	4	4	3	4	38
Resp_150	5	4	5	4	5	4	5	5	5	4	46
Resp_151	5	4	5	5	4	5	4	5	5	5	47
Resp_152	3	4	4	3	4	3	4	4	3	4	36
Resp_153	4	4	3	4	4	4	4	3	4	3	37
Resp_154	2	3	2	2	2	3	2	2	2	2	22

RESPONDEN	VARIABEL GAJI						TOTAL
	Kelayakan		Motivasi Kerja		Kepuasan Kerja		
	X4_1_1	X4_1_2	X4_2_1	X4_2_2	X4_3_1	X4_3_2	
Resp_1	3	4	4	3	4	4	22
Resp_2	4	4	4	4	3	4	23
Resp_3	4	4	3	4	3	4	22
Resp_4	2	4	4	4	3	4	21
Resp_5	4	4	3	4	3	4	22
Resp_6	4	4	4	4	4	3	23
Resp_7	4	4	5	5	5	5	28
Resp_8	5	5	4	4	4	5	27
Resp_9	5	5	5	4	4	4	27
Resp_10	4	5	4	5	4	4	26
Resp_11	4	4	3	4	4	3	22
Resp_12	3	4	4	3	4	4	22
Resp_13	4	4	4	3	3	4	22
Resp_14	4	5	4	5	5	5	28
Resp_15	3	4	3	4	4	3	21

Resp_16	3	4	4	3	4	4	22
Resp_17	4	4	3	4	3	4	22
Resp_18	5	4	5	5	4	5	28
Resp_19	4	4	4	5	5	5	27
Resp_20	4	4	5	4	5	5	27
Resp_21	4	4	5	5	4	5	27
Resp_22	5	4	4	5	4	4	26
Resp_23	5	5	5	5	4	5	29
Resp_24	4	4	4	5	5	5	27
Resp_25	4	5	4	4	4	4	25
Resp_26	5	4	4	5	5	5	28
Resp_27	4	3	4	4	4	4	23
Resp_28	4	4	4	3	4	4	23
Resp_29	5	4	4	5	4	5	27
Resp_30	4	4	4	4	4	4	24
Resp_31	5	4	5	5	5	5	29
Resp_32	5	4	5	5	4	5	28
Resp_33	4	5	4	4	4	4	25

Resp_34	5	5	4	5	4	5	28
Resp_35	5	4	4	5	5	4	27
Resp_36	4	5	3	4	4	4	24
Resp_37	4	5	4	5	5	5	28
Resp_38	5	4	5	5	4	5	28
Resp_39	3	3	5	5	5	5	26
Resp_40	4	4	4	4	4	4	24
Resp_41	5	4	5	5	5	5	29
Resp_42	4	4	4	4	4	4	24
Resp_43	4	4	4	4	4	4	24
Resp_44	5	4	4	5	4	4	26
Resp_45	3	3	3	5	3	5	22
Resp_46	5	3	5	4	5	5	27
Resp_47	4	4	4	4	4	4	24
Resp_48	5	5	5	5	5	5	30
Resp_49	3	3	3	5	3	5	22
Resp_50	4	4	4	3	4	3	22
Resp_51	2	2	2	2	2	2	12

Resp_52	2	2	2	2	2	2	12
Resp_53	5	5	5	5	5	5	30
Resp_54	2	2	2	2	2	2	12
Resp_55	4	4	4	4	4	4	24
Resp_56	2	2	2	2	2	2	12
Resp_57	3	3	3	5	3	5	22
Resp_58	4	4	4	3	4	3	22
Resp_59	4	4	4	4	4	4	24
Resp_60	4	5	4	4	4	4	25
Resp_61	5	5	5	5	5	5	30
Resp_62	4	5	4	5	4	5	27
Resp_63	5	4	5	4	5	5	28
Resp_64	3	3	3	3	3	3	18
Resp_65	2	3	3	3	3	2	16
Resp_66	5	5	5	5	5	5	30
Resp_67	2	3	2	2	2	2	13
Resp_68	5	5	4	5	5	4	28
Resp_69	4	4	4	4	4	4	24

Resp_70	5	5	5	4	5	4	28
Resp_71	4	5	5	5	4	5	28
Resp_72	2	3	3	2	2	2	14
Resp_73	1	1	1	1	2	1	7
Resp_74	4	4	5	4	5	5	27
Resp_75	4	4	4	4	4	4	24
Resp_76	2	2	2	2	2	2	12
Resp_77	5	5	5	5	5	5	30
Resp_78	2	2	2	2	2	2	12
Resp_79	4	4	4	4	5	4	25
Resp_80	5	5	5	5	4	4	28
Resp_81	3	3	3	3	3	3	18
Resp_82	4	4	4	4	4	4	24
Resp_83	4	5	5	5	5	5	29
Resp_84	4	4	3	4	4	4	23
Resp_85	4	4	4	4	4	4	24
Resp_86	4	4	4	4	4	4	24
Resp_87	4	4	3	4	4	4	23

Resp_88	3	3	3	4	3	5	21
Resp_89	5	5	5	4	5	4	28
Resp_90	3	3	4	4	4	4	22
Resp_91	4	4	5	5	5	5	28
Resp_92	3	5	3	4	3	4	22
Resp_93	3	3	3	2	3	2	16
Resp_94	5	4	4	4	4	4	25
Resp_95	5	4	5	4	5	4	27
Resp_96	3	3	5	3	5	3	22
Resp_97	4	4	5	4	4	4	25
Resp_98	3	4	4	4	4	4	23
Resp_99	5	5	5	4	3	4	26
Resp_100	3	4	4	3	4	3	21
Resp_101	4	5	4	4	4	4	25
Resp_102	5	5	5	4	5	4	28
Resp_103	4	4	4	4	4	4	24
Resp_104	5	4	4	5	4	5	27
Resp_105	3	4	4	4	4	4	23

Resp_106	4	5	4	4	4	4	25
Resp_107	5	5	5	5	5	5	30
Resp_108	4	4	4	4	4	4	24
Resp_109	4	4	5	5	5	4	27
Resp_110	5	5	5	5	4	5	29
Resp_111	4	4	3	3	4	4	22
Resp_112	5	5	5	5	4	4	28
Resp_113	4	5	4	5	4	5	27
Resp_114	5	5	5	5	5	4	29
Resp_115	4	5	4	5	5	4	27
Resp_116	4	3	4	3	4	3	21
Resp_117	3	4	4	3	4	3	21
Resp_118	4	4	5	4	4	4	25
Resp_119	4	3	4	4	3	4	22
Resp_120	4	4	4	5	5	4	26
Resp_121	3	3	4	4	4	4	22
Resp_122	2	3	2	3	3	2	15
Resp_123	5	4	5	5	4	5	28

Resp_124	4	3	4	3	4	3	21
Resp_125	3	4	3	4	4	3	21
Resp_126	5	4	4	5	4	5	27
Resp_127	3	2	3	3	3	3	17
Resp_128	3	4	4	4	4	3	22
Resp_129	4	3	4	4	4	3	22
Resp_130	4	4	4	4	4	4	24
Resp_131	5	5	5	5	5	5	30
Resp_132	5	5	5	5	5	5	30
Resp_133	4	5	4	5	5	5	28
Resp_134	5	5	4	5	4	5	28
Resp_135	4	5	5	4	5	4	27
Resp_136	5	5	5	4	4	4	27
Resp_137	4	5	4	5	5	4	27
Resp_138	4	4	4	5	5	4	26
Resp_139	4	4	4	5	4	5	26
Resp_140	3	5	3	4	3	4	22
Resp_141	2	3	2	3	3	2	15

Resp_142	5	4	5	4	5	5	28
Resp_143	4	4	5	4	5	4	26
Resp_144	4	4	5	5	5	5	28
Resp_145	3	3	2	3	3	3	17
Resp_146	3	2	3	2	3	3	16
Resp_147	4	4	5	4	5	4	26
Resp_148	4	3	4	4	3	3	21
Resp_149	4	5	4	5	5	5	28
Resp_150	4	4	4	5	4	4	25
Resp_151	5	4	5	4	5	4	27
Resp_152	4	5	4	4	4	4	25
Resp_153	4	5	4	5	5	4	27
Resp_154	2	2	2	2	3	3	14

RESPONDEN	VARIABEL KINERJA										TOTAL
	Kualitas		Kuantitas		Ketepatan Waktu		Efektivitas		Kemandirian		
	Y.1_1	Y.1_2	Y.2_1	Y.2_2	Y.3_1	Y.3_2	Y.4_1	Y.4_2	Y.5_1	Y.5_2	
Resp_1	3	3	3	3	3	3	3	2	3	3	29
Resp_2	4	4	4	4	4	4	3	4	4	3	38
Resp_3	4	4	3	4	4	3	4	3	4	4	37
Resp_4	4	3	4	3	3	4	4	3	4	4	36
Resp_5	4	3	4	3	4	3	4	3	4	3	35
Resp_6	4	4	3	4	3	4	3	4	4	3	36
Resp_7	4	5	4	5	4	5	5	4	5	4	45
Resp_8	5	4	5	4	4	5	4	4	4	4	43
Resp_9	4	3	4	4	3	3	4	3	4	4	36
Resp_10	3	4	3	4	4	3	4	3	3	4	35
Resp_11	4	4	4	4	4	3	4	3	4	3	37
Resp_12	4	4	4	3	3	4	4	3	3	4	36
Resp_13	4	3	4	3	3	4	3	4	3	4	35
Resp_14	4	4	3	4	4	4	4	3	4	4	38
Resp_15	4	4	4	4	4	4	3	4	3	4	38

Resp_16	3	4	4	3	4	4	4	3	4	4	37
Resp_17	4	4	4	3	3	4	3	3	4	3	35
Resp_18	4	5	4	4	5	4	5	4	5	4	44
Resp_19	4	5	4	5	4	4	5	4	4	5	44
Resp_20	4	3	4	4	3	4	4	3	4	3	36
Resp_21	3	4	4	5	4	5	4	5	5	3	42
Resp_22	4	5	5	4	5	4	5	4	5	4	45
Resp_23	4	5	4	5	5	5	5	4	5	5	47
Resp_24	4	3	4	3	4	4	4	4	3	4	37
Resp_25	4	5	4	5	4	5	5	5	4	5	46
Resp_26	5	4	5	4	5	4	5	5	5	5	47
Resp_27	5	5	4	5	5	4	4	4	4	3	43
Resp_28	4	5	5	4	4	5	4	5	5	5	46
Resp_29	5	4	5	4	5	4	5	5	5	4	46
Resp_30	4	4	4	4	3	4	4	4	4	3	38
Resp_31	5	4	5	4	5	5	4	5	4	5	46
Resp_32	4	4	4	4	4	4	4	4	4	4	40
Resp_33	4	4	4	4	5	4	5	5	5	3	43

Resp_52	2	2	2	2	2	2	2	2	2	2	20
Resp_53	3	3	4	3	3	3	3	3	3	3	31
Resp_54	2	2	2	2	2	2	2	2	2	2	20
Resp_55	4	5	4	4	4	4	5	4	4	4	42
Resp_56	2	2	2	2	2	2	2	2	2	2	20
Resp_57	5	4	4	4	4	4	4	4	4	4	41
Resp_58	4	3	3	3	3	4	4	4	3	3	34
Resp_59	4	4	3	4	4	4	4	3	4	4	38
Resp_60	4	4	4	5	4	5	5	5	5	4	45
Resp_61	3	4	5	4	5	5	5	5	5	5	46
Resp_62	5	3	5	3	3	5	3	5	3	3	38
Resp_63	4	4	5	4	5	5	5	4	5	5	46
Resp_64	5	5	5	5	4	4	4	5	4	5	46
Resp_65	3	3	3	3	4	3	3	3	3	3	31
Resp_66	4	4	4	4	4	4	4	4	4	4	40
Resp_67	2	2	2	2	2	2	2	2	3	2	21
Resp_68	4	4	4	4	4	4	4	4	4	4	40
Resp_69	5	5	5	4	4	4	4	5	5	5	46

Resp_106	3	4	3	3	3	3	4	3	3	3	32
Resp_107	5	3	5	3	3	5	3	5	3	3	38
Resp_108	4	4	4	4	4	4	4	4	4	4	40
Resp_109	5	5	5	5	5	5	5	5	5	4	49
Resp_110	3	3	3	3	3	3	3	3	3	5	32
Resp_111	4	4	4	4	4	4	4	4	4	5	41
Resp_112	4	3	4	4	4	4	3	4	4	4	38
Resp_113	4	4	4	4	4	4	4	4	4	5	41
Resp_114	4	4	3	5	4	4	4	3	5	4	40
Resp_115	5	4	5	5	5	4	5	5	5	4	47
Resp_116	3	3	4	4	3	4	4	3	4	4	36
Resp_117	4	4	3	3	4	3	4	3	3	3	34
Resp_118	4	3	4	5	4	4	3	4	5	4	40
Resp_119	4	4	3	4	4	3	3	4	4	3	36
Resp_120	4	5	5	4	5	4	5	5	4	4	45
Resp_121	4	4	3	3	4	3	3	4	3	4	35
Resp_122	3	4	3	4	3	4	4	4	3	4	36
Resp_123	5	5	4	4	5	4	4	5	4	4	44

Resp_124	4	3	4	4	3	3	4	4	3	4	36
Resp_125	5	4	5	4	5	5	5	4	5	4	46
Resp_126	4	5	5	4	5	5	5	5	4	5	47
Resp_127	4	4	4	4	4	3	4	4	4	4	39
Resp_128	4	4	3	4	3	4	4	3	4	4	37
Resp_129	3	4	4	3	3	4	4	4	4	4	37
Resp_130	2	2	3	2	2	2	2	2	2	2	21
Resp_131	5	5	4	4	4	4	5	5	5	4	45
Resp_132	4	5	4	5	4	4	5	5	5	4	45
Resp_133	4	5	4	4	4	5	4	4	4	5	43
Resp_134	4	4	5	4	4	5	4	5	4	4	43
Resp_135	4	4	4	4	5	5	4	5	4	5	44
Resp_136	4	5	4	4	4	5	5	5	4	4	44
Resp_137	4	5	5	5	4	5	5	4	5	4	46
Resp_138	4	4	4	5	5	4	5	5	4	4	44
Resp_139	5	4	5	5	4	4	5	5	4	5	46
Resp_140	5	4	5	4	4	5	5	4	5	4	45
Resp_141	4	4	4	4	3	4	4	4	4	3	38

Resp_142	3	3	3	4	3	3	3	3	3	3	31
Resp_143	3	4	3	4	3	3	4	3	4	3	34
Resp_144	3	3	3	4	3	4	3	3	4	4	34
Resp_145	3	3	3	4	4	4	3	4	4	4	36
Resp_146	4	3	4	4	3	4	3	4	3	4	36
Resp_147	3	3	4	4	4	4	3	4	4	4	37
Resp_148	4	3	4	3	4	4	3	4	3	4	36
Resp_149	5	5	4	4	5	4	4	5	4	4	44
Resp_150	5	5	5	5	4	4	5	5	5	4	47
Resp_151	4	5	4	5	4	5	4	4	4	5	44
Resp_152	4	4	5	4	3	5	3	5	3	4	40
Resp_153	4	5	4	5	5	5	4	4	4	5	45
Resp_154	3	3	2	2	3	2	2	2	3	2	24

Lampiran 9 : Hasil pengujian SPSS data Penelitian

1. Frekuensi jawaban responden

a. Variabel Seleksi Kerja

X1.1_1

		Frequency	Percent	Valid Percent	Cumulative Percent
Valid	2.00	13	8.4	8.4	8.4
	3.00	13	8.4	8.4	16.9
	4.00	63	40.9	40.9	57.8
	5.00	65	42.2	42.2	100.0
	Total	154	100.0	100.0	

X1.1_2

		Frequency	Percent	Valid Percent	Cumulative Percent
Valid	2.00	9	5.8	5.8	5.8
	3.00	19	12.3	12.3	18.2
	4.00	60	39.0	39.0	57.1
	5.00	66	42.9	42.9	100.0
	Total	154	100.0	100.0	

X1.1_3

		Frequency	Percent	Valid Percent	Cumulative Percent
Valid	2.00	10	6.5	6.5	6.5
	3.00	20	13.0	13.0	19.5
	4.00	63	40.9	40.9	60.4
	5.00	61	39.6	39.6	100.0
	Total	154	100.0	100.0	

X1.2_1

		Frequency	Percent	Valid Percent	Cumulative Percent
Valid	2.00	7	4.5	4.5	4.5
	3.00	28	18.2	18.2	22.7
	4.00	46	29.9	29.9	52.6
	5.00	73	47.4	47.4	100.0
	Total	154	100.0	100.0	

X1.3_1

		Frequency	Percent	Valid Percent	Cumulative Percent
Valid	2.00	13	8.4	8.4	8.4
	3.00	11	7.1	7.1	15.6
	4.00	72	46.8	46.8	62.3
	5.00	58	37.7	37.7	100.0
	Total	154	100.0	100.0	

X1.3_2

		Frequency	Percent	Valid Percent	Cumulative Percent
Valid	2.00	14	9.1	9.1	9.1
	3.00	21	13.6	13.6	22.7
	4.00	54	35.1	35.1	57.8
	5.00	65	42.2	42.2	100.0
	Total	154	100.0	100.0	

X1.4_1

		Frequency	Percent	Valid Percent	Cumulative Percent
Valid	2.00	5	3.2	3.2	3.2
	3.00	22	14.3	14.3	17.5
	4.00	58	37.7	37.7	55.2
	5.00	69	44.8	44.8	100.0
	Total	154	100.0	100.0	

X1.4_2

		Frequency	Percent	Valid Percent	Cumulative Percent
Valid	2.00	15	9.7	9.7	9.7
	3.00	14	9.1	9.1	18.8
	4.00	67	43.5	43.5	62.3
	5.00	58	37.7	37.7	100.0
	Total	154	100.0	100.0	

X1.5_1

		Frequency	Percent	Valid Percent	Cumulative Percent
Valid	2.00	12	7.8	7.8	7.8
	3.00	19	12.3	12.3	20.1
	4.00	58	37.7	37.7	57.8
	5.00	65	42.2	42.2	100.0
	Total	154	100.0	100.0	

b. Variabel Motivasi Kerja

X2.1_1

		Frequency	Percent	Valid Percent	Cumulative Percent
Valid	2.00	14	9.1	9.1	9.1
	3.00	19	12.3	12.3	21.4
	4.00	70	45.5	45.5	66.9
	5.00	51	33.1	33.1	100.0
	Total	154	100.0	100.0	

X2.1_2

		Frequency	Percent	Valid Percent	Cumulative Percent
Valid	2.00	13	8.4	8.4	8.4
	3.00	20	13.0	13.0	21.4
	4.00	65	42.2	42.2	63.6
	5.00	56	36.4	36.4	100.0
	Total	154	100.0	100.0	

X2.2_1

		Frequency	Percent	Valid Percent	Cumulative Percent
Valid	2.00	14	9.1	9.1	9.1
	3.00	23	14.9	14.9	24.0
	4.00	67	43.5	43.5	67.5
	5.00	50	32.5	32.5	100.0
	Total	154	100.0	100.0	

X2.2_2

		Frequency	Percent	Valid Percent	Cumulative Percent
Valid	2.00	12	7.8	7.8	7.8
	3.00	18	11.7	11.7	19.5
	4.00	66	42.9	42.9	62.3
	5.00	58	37.7	37.7	100.0
	Total	154	100.0	100.0	

X2.3_1

		Frequency	Percent	Valid Percent	Cumulative Percent
Valid	2.00	13	8.4	8.4	8.4
	3.00	15	9.7	9.7	18.2
	4.00	69	44.8	44.8	63.0
	5.00	57	37.0	37.0	100.0
	Total	154	100.0	100.0	

X2.3_2

		Frequency	Percent	Valid Percent	Cumulative Percent
Valid	2.00	11	7.1	7.1	7.1
	3.00	25	16.2	16.2	23.4
	4.00	62	40.3	40.3	63.6
	5.00	56	36.4	36.4	100.0
	Total	154	100.0	100.0	

X2.4_1

		Frequency	Percent	Valid Percent	Cumulative Percent
Valid	2.00	14	9.1	9.1	9.1
	3.00	18	11.7	11.7	20.8
	4.00	63	40.9	40.9	61.7
	5.00	59	38.3	38.3	100.0
	Total	154	100.0	100.0	

X2.4_2

		Frequency	Percent	Valid Percent	Cumulative Percent
Valid	2.00	12	7.8	7.8	7.8
	3.00	16	10.4	10.4	18.2
	4.00	60	39.0	39.0	57.1
	5.00	66	42.9	42.9	100.0
	Total	154	100.0	100.0	

X2.5_1

		Frequency	Percent	Valid Percent	Cumulative Percent
Valid	2.00	14	9.1	9.1	9.1
	3.00	15	9.7	9.7	18.8
	4.00	86	55.8	55.8	74.7
	5.00	39	25.3	25.3	100.0
	Total	154	100.0	100.0	

X2.5_2

		Frequency	Percent	Valid Percent	Cumulative Percent
Valid	2.00	13	8.4	8.4	8.4
	3.00	17	11.0	11.0	19.5
	4.00	66	42.9	42.9	62.3
	5.00	58	37.7	37.7	100.0
	Total	154	100.0	100.0	

c. Variabel Kepuasan Kerja

X3.1_1

		Frequency	Percent	Valid Percent	Cumulative Percent
Valid	1.00	3	1.9	1.9	1.9
	2.00	9	5.8	5.8	7.8
	3.00	35	22.7	22.7	30.5
	4.00	62	40.3	40.3	70.8
	5.00	45	29.2	29.2	100.0
	Total	154	100.0	100.0	

X3.1_2

		Frequency	Percent	Valid Percent	Cumulative Percent
Valid	1.00	3	1.9	1.9	1.9
	2.00	12	7.8	7.8	9.7
	3.00	28	18.2	18.2	27.9
	4.00	79	51.3	51.3	79.2
	5.00	32	20.8	20.8	100.0
	Total	154	100.0	100.0	

X3.2_1

		Frequency	Percent	Valid Percent	Cumulative Percent
Valid	1.00	3	1.9	1.9	1.9
	2.00	10	6.5	6.5	8.4
	3.00	31	20.1	20.1	28.6
	4.00	65	42.2	42.2	70.8
	5.00	45	29.2	29.2	100.0
	Total	154	100.0	100.0	

X3.2_2

		Frequency	Percent	Valid Percent	Cumulative Percent
Valid	1.00	3	1.9	1.9	1.9
	2.00	11	7.1	7.1	9.1
	3.00	32	20.8	20.8	29.9
	4.00	59	38.3	38.3	68.2
	5.00	49	31.8	31.8	100.0
	Total	154	100.0	100.0	

X3.3_1

		Frequency	Percent	Valid Percent	Cumulative Percent
Valid	1.00	4	2.6	2.6	2.6
	2.00	12	7.8	7.8	10.4
	3.00	29	18.8	18.8	29.2
	4.00	66	42.9	42.9	72.1
	5.00	43	27.9	27.9	100.0
	Total	154	100.0	100.0	

X3.3_2

		Frequency	Percent	Valid Percent	Cumulative Percent
Valid	1.00	3	1.9	1.9	1.9
	2.00	9	5.8	5.8	7.8
	3.00	32	20.8	20.8	28.6
	4.00	66	42.9	42.9	71.4
	5.00	44	28.6	28.6	100.0
	Total	154	100.0	100.0	

X3.4_1

		Frequency	Percent	Valid Percent	Cumulative Percent
Valid	1.00	3	1.9	1.9	1.9
	2.00	12	7.8	7.8	9.7
	3.00	23	14.9	14.9	24.7
	4.00	69	44.8	44.8	69.5
	5.00	47	30.5	30.5	100.0
	Total	154	100.0	100.0	

X3.4_2

		Frequency	Percent	Valid Percent	Cumulative Percent
Valid	1.00	1	.6	.6	.6
	2.00	15	9.7	9.7	10.4
	3.00	24	15.6	15.6	26.0
	4.00	68	44.2	44.2	70.1
	5.00	46	29.9	29.9	100.0
	Total		154	100.0	100.0

X3.5_1

		Frequency	Percent	Valid Percent	Cumulative Percent
Valid	1.00	3	1.9	1.9	1.9
	2.00	12	7.8	7.8	9.7
	3.00	27	17.5	17.5	27.3
	4.00	70	45.5	45.5	72.7
	5.00	42	27.3	27.3	100.0
	Total		154	100.0	100.0

X3.5_2

		Frequency	Percent	Valid Percent	Cumulative Percent
Valid	1.00	1	.6	.6	.6
	2.00	16	10.4	10.4	11.0
	3.00	29	18.8	18.8	29.9
	4.00	66	42.9	42.9	72.7
	5.00	42	27.3	27.3	100.0
	Total	154	100.0	100.0	

d. VariabelGaji

X4.1_1

		Frequency	Percent	Valid Percent	Cumulative Percent
Valid	1.00	1	.6	.6	.6
	2.00	13	8.4	8.4	9.1
	3.00	26	16.9	16.9	26.0
	4.00	72	46.8	46.8	72.7
	5.00	42	27.3	27.3	100.0
	Total	154	100.0	100.0	

X4.1_2

		Frequency	Percent	Valid Percent	Cumulative Percent
Valid	1.00	1	.6	.6	.6
	2.00	9	5.8	5.8	6.5
	3.00	24	15.6	15.6	22.1
	4.00	75	48.7	48.7	70.8
	5.00	45	29.2	29.2	100.0
	Total	154	100.0	100.0	

X4.2_1

		Frequency	Percent	Valid Percent	Cumulative Percent
Valid	1.00	1	.6	.6	.6
	2.00	11	7.1	7.1	7.8
	3.00	23	14.9	14.9	22.7
	4.00	73	47.4	47.4	70.1
	5.00	46	29.9	29.9	100.0
	Total	154	100.0	100.0	

X4.2_2

		Frequency	Percent	Valid Percent	Cumulative Percent
Valid	1.00	1	.6	.6	.6
	2.00	11	7.1	7.1	7.8
	3.00	20	13.0	13.0	20.8
	4.00	66	42.9	42.9	63.6
	5.00	56	36.4	36.4	100.0
	Total	154	100.0	100.0	

X4.3_1

		Frequency	Percent	Valid Percent	Cumulative Percent
Valid	2.00	9	5.8	5.8	5.8
	3.00	25	16.2	16.2	22.1
	4.00	74	48.1	48.1	70.1
	5.00	46	29.9	29.9	100.0
	Total	154	100.0	100.0	

X4.3_2

		Frequency	Percent	Valid Percent	Cumulative Percent
Valid	1.00	1	.6	.6	.6
	2.00	12	7.8	7.8	8.4
	3.00	20	13.0	13.0	21.4
	4.00	73	47.4	47.4	68.8
	5.00	48	31.2	31.2	100.0
	Total	154	100.0	100.0	

e. Variabel Kinerja

Y.1_1

		Frequency	Percent	Valid Percent	Cumulative Percent
Valid	2.00	10	6.5	6.5	6.5
	3.00	28	18.2	18.2	24.7
	4.00	90	58.4	58.4	83.1
	5.00	26	16.9	16.9	100.0
	Total	154	100.0	100.0	

Y.1_2

		Frequency	Percent	Valid Percent	Cumulative Percent
Valid	2.00	10	6.5	6.5	6.5
	3.00	38	24.7	24.7	31.2
	4.00	80	51.9	51.9	83.1
	5.00	26	16.9	16.9	100.0
	Total	154	100.0	100.0	

Y.2_1

		Frequency	Percent	Valid Percent	Cumulative Percent
Valid	2.00	9	5.8	5.8	5.8
	3.00	32	20.8	20.8	26.6
	4.00	79	51.3	51.3	77.9
	5.00	34	22.1	22.1	100.0
	Total	154	100.0	100.0	

Y.2_2

		Frequency	Percent	Valid Percent	Cumulative Percent
Valid	2.00	11	7.1	7.1	7.1
	3.00	25	16.2	16.2	23.4
	4.00	89	57.8	57.8	81.2
	5.00	29	18.8	18.8	100.0
	Total	154	100.0	100.0	

Y.3_1

		Frequency	Percent	Valid Percent	Cumulative Percent
Valid	2.00	10	6.5	6.5	6.5
	3.00	31	20.1	20.1	26.6
	4.00	74	48.1	48.1	74.7
	5.00	39	25.3	25.3	100.0
	Total	154	100.0	100.0	

Y.3_2

		Frequency	Percent	Valid Percent	Cumulative Percent
Valid	2.00	11	7.1	7.1	7.1
	3.00	18	11.7	11.7	18.8
	4.00	86	55.8	55.8	74.7
	5.00	39	25.3	25.3	100.0
	Total	154	100.0	100.0	

Y.4_1

		Frequency	Percent	Valid Percent	Cumulative Percent
Valid	2.00	11	7.1	7.1	7.1
	3.00	26	16.9	16.9	24.0
	4.00	71	46.1	46.1	70.1
	5.00	46	29.9	29.9	100.0
	Total	154	100.0	100.0	

Y.4_2

		Frequency	Percent	Valid Percent	Cumulative Percent
Valid	2.00	12	7.8	7.8	7.8
	3.00	34	22.1	22.1	29.9
	4.00	62	40.3	40.3	70.1
	5.00	46	29.9	29.9	100.0
	Total	154	100.0	100.0	

Y.5_1

		Frequency	Percent	Valid Percent	Cumulative Percent
Valid	2.00	8	5.2	5.2	5.2
	3.00	31	20.1	20.1	25.3
	4.00	76	49.4	49.4	74.7
	5.00	39	25.3	25.3	100.0
	Total	154	100.0	100.0	

Y.5_2

		Frequency	Percent	Valid Percent	Cumulative Percent
Valid	2.00	11	7.1	7.1	7.1
	3.00	33	21.4	21.4	28.6
	4.00	74	48.1	48.1	76.6
	5.00	36	23.4	23.4	100.0
	Total	154	100.0	100.0	

2. PENGUJIAN VALIDITAS
a. Variabel Seleksi Kerja

Inter-Item Correlation Matrix

	X1.1_1	X1.1_2	X1.1_3	X1.2_1	X1.3_1	X1.3_2	X1.4_1	X1.4_2	X1.5_1
X1.1_1	1.000	.740	.751	.723	.784	.801	.687	.746	.749
X1.1_2	.740	1.000	.591	.765	.711	.746	.755	.735	.753
X1.1_3	.751	.591	1.000	.654	.729	.760	.610	.709	.648
X1.2_1	.723	.765	.654	1.000	.654	.722	.737	.704	.744
X1.3_1	.784	.711	.729	.654	1.000	.721	.673	.765	.697
X1.3_2	.801	.746	.760	.722	.721	1.000	.653	.750	.727
X1.4_1	.687	.755	.610	.737	.673	.653	1.000	.620	.712
X1.4_2	.746	.735	.709	.704	.765	.750	.620	1.000	.693
X1.5_1	.749	.753	.648	.744	.697	.727	.712	.693	1.000

Item-Total Statistics

	Scale Mean if Item Deleted	Scale Variance if Item Deleted	Corrected Item-Total Correlation	Squared Multiple Correlation	Cronbach's Alpha if Item Deleted
X1.1_1	33.2403	37.857	.868	.769	.950
X1.1_2	33.2208	38.565	.838	.759	.952
X1.1_3	33.2727	38.984	.784	.691	.954
X1.2_1	33.2078	38.427	.822	.710	.952
X1.3_1	33.2727	38.553	.828	.724	.952
X1.3_2	33.3052	37.455	.852	.754	.951
X1.4_1	33.1688	39.658	.781	.668	.954
X1.4_2	33.3182	38.075	.827	.714	.952
X1.5_1	33.2662	38.157	.826	.696	.952

b. Variabel Motivasi Kerja

Inter-Item Correlation Matrix

	X2.1_1	X2.1_2	X2.2_1	X2.2_2	X2.3_1	X2.3_2	X2.4_1	X2.4_2	X2.5_1	X2.5_2
X2.1_1	1.000	.732	.801	.722	.714	.757	.742	.718	.681	.768
X2.1_2	.732	1.000	.679	.857	.681	.726	.750	.754	.687	.728
X2.2_1	.801	.679	1.000	.654	.725	.750	.767	.685	.630	.779
X2.2_2	.722	.857	.654	1.000	.649	.689	.761	.745	.676	.706
X2.3_1	.714	.681	.725	.649	1.000	.657	.706	.680	.711	.698
X2.3_2	.757	.726	.750	.689	.657	1.000	.673	.644	.652	.833
X2.4_1	.742	.750	.767	.761	.706	.673	1.000	.744	.692	.705
X2.4_2	.718	.754	.685	.745	.680	.644	.744	1.000	.644	.681
X2.5_1	.681	.687	.630	.676	.711	.652	.692	.644	1.000	.633
X2.5_2	.768	.728	.779	.706	.698	.833	.705	.681	.633	1.000

Item-Total Statistics

	Scale Mean if Item Deleted	Scale Variance if Item Deleted	Corrected Item-Total Correlation	Squared Multiple Correlation	Cronbach's Alpha if Item Deleted
X2.1_1	36.6494	48.634	.858	.753	.956
X2.1_2	36.6104	48.645	.851	.793	.956
X2.2_1	36.6818	48.767	.834	.761	.957
X2.2_2	36.5714	49.083	.832	.782	.957
X2.3_1	36.5714	49.475	.798	.667	.958
X2.3_2	36.6169	49.114	.821	.751	.957
X2.4_1	36.5909	48.531	.844	.740	.956
X2.4_2	36.5065	49.206	.809	.679	.958
X2.5_1	36.7013	50.355	.768	.624	.959
X2.5_2	36.5779	48.821	.843	.773	.956

c. Variabel Kepuasan Kerja

Inter-Item Correlation Matrix

	X3.1_1	X3.1_2	X3.2_1	X3.2_2	X3.3_1	X3.3_2	X3.4_1	X3.4_2	X3.5_1	X3.5_2
X3.1_1	1.000	.701	.788	.778	.773	.864	.784	.736	.742	.720
X3.1_2	.701	1.000	.703	.797	.759	.736	.762	.754	.720	.754
X3.2_1	.788	.703	1.000	.723	.760	.785	.756	.765	.721	.743
X3.2_2	.778	.797	.723	1.000	.771	.761	.767	.776	.748	.762
X3.3_1	.773	.759	.760	.771	1.000	.744	.806	.794	.791	.749
X3.3_2	.864	.736	.785	.761	.744	1.000	.746	.725	.739	.761
X3.4_1	.784	.762	.756	.767	.806	.746	1.000	.731	.817	.706
X3.4_2	.736	.754	.765	.776	.794	.725	.731	1.000	.712	.813
X3.5_1	.742	.720	.721	.748	.791	.739	.817	.712	1.000	.725
X3.5_2	.720	.754	.743	.762	.749	.761	.706	.813	.725	1.000

Item-Total Statistics

	Scale Mean if Item Deleted	Scale Variance if Item Deleted	Corrected Item-Total Correlation	Squared Multiple Correlation	Cronbach's Alpha if Item Deleted
X3.1_1	34.9935	58.778	.865	.815	.965
X3.1_2	35.0714	59.688	.838	.735	.966
X3.2_1	34.9805	59.026	.845	.734	.966
X3.2_2	34.9740	58.352	.864	.764	.965
X3.3_1	35.0260	58.130	.874	.778	.965
X3.3_2	34.9805	59.000	.861	.805	.965
X3.4_1	34.9416	58.644	.864	.783	.965
X3.4_2	34.9545	59.063	.854	.770	.966
X3.5_1	35.0000	59.059	.842	.742	.966
X3.5_2	35.0260	59.084	.843	.750	.966

d. Variabel Gaji

Inter-Item Correlation Matrix

	X4.1_1	X4.1_2	X4.2_1	X4.2_2	X4.3_1	X4.3_2
X4.1_1	1.000	.687	.767	.710	.678	.705
X4.1_2	.687	1.000	.628	.678	.625	.620
X4.2_1	.767	.628	1.000	.649	.780	.689
X4.2_2	.710	.678	.649	1.000	.673	.845
X4.3_1	.678	.625	.780	.673	1.000	.649
X4.3_2	.705	.620	.689	.845	.649	1.000

Item-Total Statistics

	Scale Mean if Item Deleted	Scale Variance if Item Deleted	Corrected Item-Total Correlation	Squared Multiple Correlation	Cronbach's Alpha if Item Deleted
X4.1_1	20.0844	14.548	.821	.694	.915
X4.1_2	20.0000	15.373	.738	.563	.926
X4.2_1	20.0130	14.758	.810	.727	.917
X4.2_2	19.9286	14.524	.824	.769	.915
X4.3_1	19.9805	15.300	.782	.663	.920
X4.3_2	19.9935	14.673	.812	.750	.916

e. Variabel Kinerja

Inter-Item Correlation Matrix

	Y.1_1	Y.1_2	Y.2_1	Y.2_2	Y.3_1	Y.3_2	Y.4_1	Y.4_2	Y.5_1	Y.5_2
Y.1_1	1.000	.653	.688	.572	.596	.614	.582	.663	.550	.521
Y.1_2	.653	1.000	.543	.696	.626	.593	.693	.607	.647	.579
Y.2_1	.688	.543	1.000	.521	.590	.724	.638	.768	.566	.579
Y.2_2	.572	.696	.521	1.000	.573	.619	.681	.585	.720	.571
Y.3_1	.596	.626	.590	.573	1.000	.628	.719	.680	.669	.633
Y.3_2	.614	.593	.724	.619	.628	1.000	.656	.714	.602	.652
Y.4_1	.582	.693	.638	.681	.719	.656	1.000	.633	.736	.633
Y.4_2	.663	.607	.768	.585	.680	.714	.633	1.000	.584	.612
Y.5_1	.550	.647	.566	.720	.669	.602	.736	.584	1.000	.566
Y.5_2	.521	.579	.579	.571	.633	.652	.633	.612	.566	1.000

Item-Total Statistics

	Scale Mean if Item Deleted	Scale Variance if Item Deleted	Corrected Item-Total Correlation	Squared Multiple Correlation	Cronbach's Alpha if Item Deleted
Y.1_1	35.2208	38.042	.735	.604	.940
Y.1_2	35.2857	37.526	.764	.639	.938
Y.2_1	35.1818	37.405	.764	.704	.938
Y.2_2	35.1948	37.713	.749	.645	.939
Y.3_1	35.1558	36.930	.778	.648	.938
Y.3_2	35.0844	37.137	.791	.661	.937
Y.4_1	35.0909	36.318	.815	.706	.936
Y.4_2	35.1558	36.080	.796	.702	.937
Y.5_1	35.1299	37.343	.765	.659	.938
Y.5_2	35.2013	37.391	.722	.544	.940

3. PENGUJIAN RELIABILITAS

a. Variabel Seleksi Kerja

Case Processing Summary

		N	%
Cases	Valid	154	100.0
	Excluded ^a	0	.0
	Total	154	100.0

a. Listwise deletion based on all variables in the procedure.

Reliability Statistics

Cronbach's Alpha	Cronbach's Alpha Based on Standardized Items	N of Items
.957	.957	9

b. Variabel Motivasi Kerja

Case Processing Summary

		N	%
Cases	Valid	154	100.0
	Excluded ^a	0	.0
	Total	154	100.0

a. Listwise deletion based on all variables in the procedure.

Reliability Statistics

Cronbach's Alpha	Cronbach's Alpha Based on Standardized Items	N of Items
.961	.961	10

c. VariabelKepuasanKerja

Case Processing Summary

		N	%
Cases	Valid	154	100.0
	Excluded ^a	0	.0
	Total	154	100.0

a. Listwise deletion based on all variables in the procedure.

Reliability Statistics

Cronbach's Alpha	Cronbach's Alpha Based on Standardized Items	N of Items
.969	.969	10

d. Variabel Gaji

Case Processing Summary

		N	%
Cases	Valid	154	100.0
	Excluded ^a	0	.0
	Total	154	100.0

a. Listwise deletion based on all variables in the procedure.

Reliability Statistics

Cronbach's Alpha	Cronbach's Alpha Based on Standardized Items	N of Items
.931	.931	6

e. Variabel Kinerja

Case Processing Summary

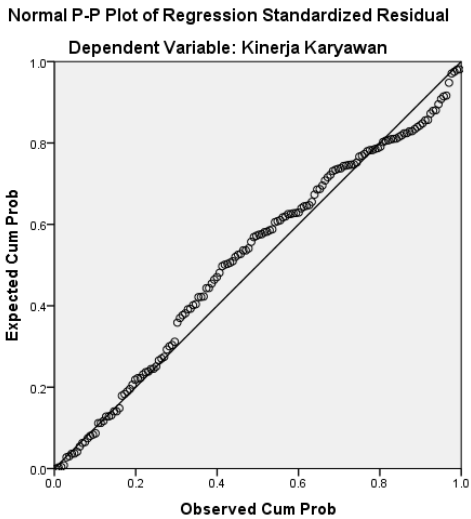
		N	%
Cases	Valid	154	100.0
	Excluded ^a	0	.0
	Total	154	100.0

a. Listwise deletion based on all variables in the procedure.

Reliability Statistics

Cronbach's Alpha	Cronbach's Alpha Based on Standardized Items	N of Items
.944	.944	10

4. PENGUJIAN ASUMSI KLASIK
a. UjiNormalitas



b. Uji Multikolonieritas

Coefficients^a

Model	Collinearity Statistics		
	Tolerance	VIF	
1	SeleksiKerja	.451	2.217
	MotivasiKerja	.393	2.544
	KepuasanKerja	.475	2.104
	Gaji	.358	2.796

a. Dependent Variable: KinerjaKaryawan

c. Uji Autokorelasi

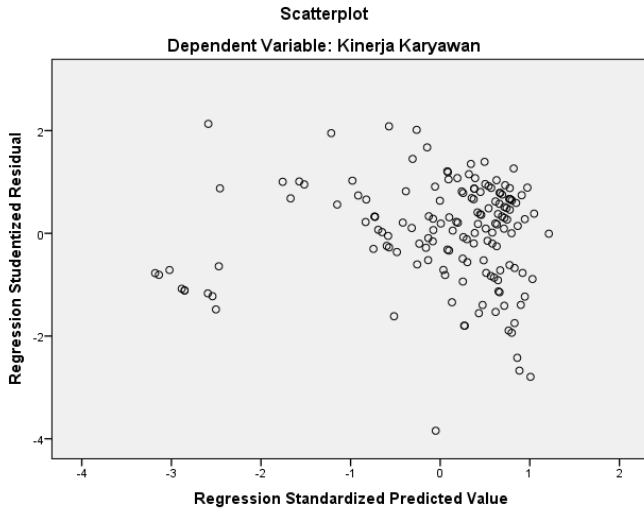
Model Summary^b

Model	Durbin-Watson
1	1.693 ^a

a. Predictors: (Constant), Gaji, SeleksiKerja, KepuasanKerja, MotivasiKerja

b. Dependent Variable: KinerjaKaryawan

d. Uji Heterokedastisitas



5. ANALISIS REGRESI LINIER BERGANDA

Model Summary^b

Model	R	R Square	Adjusted R Square	Std. Error of the Estimate
1	.727 ^a	.529	.516	4.69878

a. Predictors: (Constant), Gaji, SeleksiKerja, KepuasanKerja, MotivasiKerja

b. Dependent Variable: KinerjaKaryawan

ANOVA^a

Model	Sum of Squares	df	Mean Square	F	Sig.
1 Regression	3691.367	4	922.842	41.798	.000 ^b
Residual	3289.698	149	22.079		
Total	6981.065	153			

a. Dependent Variable: KinerjaKaryawan

b. Predictors: (Constant), Gaji, SeleksiKerja, KepuasanKerja, MotivasiKerja

Coefficients^a

Model		Unstandardized Coefficients		Standardized Coefficients	t	Sig.
		B	Std. Error	Beta		
1	(Constant)	9.942	2.294		4.333	.000
	SeleksiKerja	.291	.081	.299	3.572	.000
	MotivasiKerja	.157	.078	.181	2.013	.046
	KepuasanKerj	.134	.065	.169	2.067	.040
	a					
	Gaji	.278	.138	.189	2.012	.046

a. Dependent Variable: KinerjaKaryawan