



**UNIVERSITAS  
PGRI ADI BUANA  
SURABAYA**

**SKRIPSI**

**PENGARUH PROFITABILITAS DAN LIKUIDITAS  
TERHADAP HARGA SAHAM PADA PERUSAHAAN  
TELEKOMUNIKASI YANG TERDAFTAR DI BEI PADA  
TAHUN 2014-2018**

**Farida Putri Hasibuan  
151600074**

**Dosen Pembimbing  
Dra. Hj. Yuni Sukandani, S.E., M.M.  
Dr. Moh Afrizal M, S.E., M.SA., CA., ACPA.**

**PROGRAM STUDI AKUNTANSI  
FAKULTAS EKONOMI  
2019**

Pengaruh Rasio Profitabilitas dan Likuiditas Terhadap  
Harga Saham pada Perusahaan Telekomunikasi yang  
terdaftar di BEI pada tahun 2014-2018

**SKRIPSI**

Diajukan untuk memenuhi sebagian persyaratan  
memperoleh Gelar Sarjana Akuntansi (S. Ak) Program  
Studi Akuntansi Fakultas Ekonomi Universitas PGRI Adi  
Buana Surabaya

**FARIDA PUTRI HASIBUAN**

**151600074**


**PROGRAM STUDI AKUNTANSI  
FAKULTAS EKONOMI  
UNIVERSITAS PGRI ADI BUANA SURABAYA  
2019**

## LEMBAR PERSETUJUAN

Skripsi ini telah disetujui oleh dosen pembimbing dan layak untuk diuji:

Tanggal : 25 Juli 2019

Dosen Pembimbing I,



Dra. Hj. Yuni Sukandani, S.E., M.M.

NPP : 8611142/DY

Dosen Pembimbing II,



Dr. Moh. Afrizal M, S.E.A.k., MSA.,CA.,ACPA.

NPP : 1509745/DY

## HALAMAN PENGESAHAN

Judul Skripsi : Pengaruh Profitabilitas dan Likuiditas Terhadap  
Harga Saham pada Perusahaan Telekomunikasi  
yang terdaftar di Bursa Efek Indonesia.

### Identitas Mahasiswa


- a. Nama : Farida Putri Hasibuan
- b. NIM : 151600074
- c. Program Studi : Akuntansi.
- d. Fakultas : Fakultas Ekonomi  
Universitas PGRI Adi Buana Surabaya
- e. Alamat E-mail : [faridahasiswa3@gmail.com](mailto:faridahasiswa3@gmail.com)

Surabaya, 15 Agustus 2019

Mengetahui,

Dosen Pembimbing I,

Dosen Pembimbing II,

  
Dra. Hj. Yuni Sukandani, S.E., M.M.

  
Dr. Moh. Afrizal M., S.E.A.k., MSA., CA., ACPA.


NPP : 86111 42/DY

NPP : 1509745/DY



Menyetujui,

Ketua Program Studi,

  
Dra. Siti Istikhoro, M.Si

NIP : 19671019 199203 2 001

  
Dra. Martha Suhardiyah, S.E., M.Ak

NPP : 8602112/DY

**BERITA ACARA UJIAN SKRIPSI**

Skripsi ini diterima dan disetujui oleh Panitia Ujian Skripsi Sarjana Akuntansi Program Studi Akuntansi Fakultas Ekonomi Universitas PGRI Adi Buana Surabaya

Pada Hari : Senin  
Tanggal : 29 Juli  
Tahun : 2019

Penguji I,



Dr. Fachrudiy As'fari, S.Psi., M.M.

NIP/NPP: 1202612/DY

Penguji II,



Dra. Siti Istikhoroh, M.Si

NIP : 19671019 199203 2001

## SURAT PERNYATAAN KEASLIAN

Yang bertanda tangan di bawah ini :

Nama : Farida Putri Hasibuan  
NIM : 15-160-0074  
Program Studi : Akuntansi  
Fakultas Ekonomi Universitas PGRI  
Adi Buana Surabaya

Dengan ini menyatakan bahwa penelitian (skripsi) saya dengan judul :“Pengaruh Profitabilitas dan Likuiditas terhadap Harga Saham pada Perusahaan Telekomunikasi yang terdaftar di BEI pada tahun 2014-2018” yang saya usulkan dalam rangka memenuhi salah satu persyaratan untuk memperoleh gelar Sarjana Akuntansi (S.Ak) Fakultas Ekonomi Universitas PGRI Adi Buana Surabaya Tahun Akademik 2018/2019 bersifat original.

Bilamana di kemudian hari ditemukan ketidaksesuaian dengan pernyataan ini (ditemukan unsur plagiasi), maka saya bersedia dituntut dan diproses sesuai dengan ketentuan hukum yang berlaku.

Demikian persyaratan ini dibuat dengan sesungguhnya dan dengan sebenar-benarnya.

Surabaya, 22 Juli 2019

Mahasiswa,



Farida Putri Hasibuan

NIM: 151600074

## KATA PENGANTAR

Alhamdulillah Robbil'alamin, puji syukur kehadiran Allah SWT berkat limpahan rahmat dan karunia-Nya, sehingga penulis dapat menyelesaikan skripsi dengan judul "Pengaruh Profitabilitas dan Likuiditas terhadap Harga Saham pada perusahaan Telekomunikasi yang terdaftar di BEI pada Tahun 2014-2018".

Selama proses penulisan hingga terselesaikannya skripsi ini, penulis banyak mendapatkan bimbingan, motivasi serta semangat dari beberapa pihak, untuk itu penulis ingin mengucapkan terima kasih kepada yang terhormat

:

1. Bapak Djoko Adi Walujo, ST., M.M., D.BA Rektor Universitas PGRI Adi Buana Surabaya.
2. Ibu Dra. Siti Istikhoroh, M.Si, selaku Dekan Fakultas Ekonomi Universitas PGRI Adi Buana Surabaya.
3. Ibu Dra. Martha Suhardiyah, S.E., M.Ak. selaku Ketua Prodi Akuntansi Universitas PGRI Adi Buana Surabaya.
4. Ibu Dra. Hj. Yuni Sukandani, S.E., M.M dan Bapak Dr. Moh Afrizal M,SE., AK., M.SA.CA.,ACPA selaku Dosen Pembimbing yang telah memberikan koreksi dan membantu selama melakukan penulisan dalam penyusunan skripsi ini.
5. Bapak dan Ibu Dosen Fakultas Ekonomi Universitas PGRI Adi Buana Surabaya atas pendidikan selama dibangku kuliah.
6. Kedua orang tuaku tercinta bapak dan ibu serta seluruh keluargaku yang telah menyanggah, mencintai dan yang

selalu memberikan motivasi, dukungan serta do'a yang selalu menyertai saat berada dibangku kuliah sampai selesianya skripsi ini.

7. Untuk teman-teman Akuntansi 2015 B yang telah menjadi teman sekaligus saudara selama 4 tahun.
8. Untuk sahabatku Geng paido, yang selalu memberikan semangat dan selalu ada disaat keadaan suka dan duka dalam menyelesaikan skripsi ini.
9. Dan semua pihak yang telah ikut membantu, yang tidak dapat saya sebut satu persatu yang telah membantu dalam penyelesaian skripsi ini.

Dalam penulisan skripsi ini penulis menyadari bahwa skripsi ini masih jauh dari kata sempurna, karena itu penulis mengharapkan kritik dan saran dari pembaca. Penulis berharap semoga skripsi ini bermanfaat bagi pembaca. Aamiin

Surabaya, 22 Juli 2019

Penulis,



## DAFTAR ISI

<b>Halaman Sampul Depan</b> .....	<b>i</b>
<b>Halaman Judul Skripsi</b> .....	<b>ii</b>
<b>Halaman Pengesahan</b> .....	<b>iii</b>
<b>Halaman Pernyataan Keaslian</b> .....	<b>v</b>
<b>Halaman Prakata</b> .....	<b>vii</b>
<b>Abstract</b> .....	<b>viii</b>
<b>Abstrak</b> .....	<b>ix</b>
<b>Daftar Isi</b> .....	<b>x</b>
<b>Daftar Tabel</b> .....	<b>xiii</b>
<b>Daftar Gambar</b> .....	<b>xiv</b>
<b>Daftar Lampiran</b> .....	<b>xv</b>
<b>BAB I PENDAHULUAN</b>	
1.1 Latar Belakang .....	1
1.2 Rumusan Masalah .....	5
1.3 Tujuan Penelitian .....	6
1.3.1 Tujuan Umum .....	6
1.3.2 Tujuan Khusus .....	6
1.4 Manfaat Penelitian .....	7
<b>BAB II TELAAH PUSTAKA</b>	
2.1 Penelitian Terdahulu.....	9
2.2 Landasan Teoretis .....	19
2.2.1 Laporan Keuangan.....	19
2.2.1.1 Pengertian Laporan Keuangan.....	19
2.2.1.2 Tujuan Laporan Keuangan .....	19
2.2.1.3 Keterbatasan Laporan Keuangan .....	20
2.2.2 Profitabilitas.....	21
2.2.2.1 Pengertian Rasio Profitabilitas.....	21
2.2.2.2 Tujuan dan Manfaat Profitabilitas .....	22
2.2.2.3 Jenis-jenis Rasio Profitabilitas.....	22
2.2.3 Likuiditas .....	24

2.2.3.1	Pengertian Likuiditas.....	24
2.2.3.2	Jenis-Jenis Likuiditas.....	25
2.2.4	Harga Saham .....	26
2.2.4.1	Pengertian Harga Saham.....	26
2.2.4.2	Jenis-jenis Harga Saham .....	27
2.2.4.3	Nilai Harga Saham .....	27
2.2.4.4	Faktor-faktor yang mempengaruhi Harga Saham..	28
2.3	Kerangka Berpikir dan Kerangka Konseptual.....	29
2.3.1	Kerangka Berpikir .....	29
2.3.2	Kerangka Konseptual .....	31
2.4	Hipotesis .....	33
<b>BAB III METODE PENELITIAN</b>		
3.1	Rancangan Penelitian.....	35
3.2	Populasi, Sampel dan Teknik Pengambilan Sampel .....	37
3.2.1	Populasi .....	37
3.2.2	Sampel .....	37
3.2.3	Teknik Pengambilan Sampel .....	37
3.3	Jenis dan Sumber Data .....	39
3.4	Teknik Pengumpulan Data .....	39
3.5	Variabel dan Definisi Operasional Variabel .....	40
3.5.1	Variabel Penelitian .....	40
3.5.2	Definisi Operasional Variabel .....	40
3.6	Teknik Analisis Data .....	42
3.6.1	Uji Asumsi Klasik .....	43
3.6.1.1	Uji Normalitas .....	43
3.6.1.2	Uji Multikolonieritas .....	44
3.6.1.3	Uji Heteroskedastisitas.....	44
3.6.1.4	Uji Autokorelasi.....	45
3.6.2	Uji Analisis Regresi Linier Berganda.....	46
3.6.3	Uji Hipotesis .....	47
3.6.3.1	Uji Signifikan Parsial (uji t) .....	47

3.6.3.2 Uji Signifikan Simultan (uji f) .....	48
<b>BAB IV ANALISIS DATA DAN PEMBAHASAN</b>	
4.1 Penyajian Data Penelitian .....	51
4.1.1 Gambaran Umum Perusahaan .....	51
4.1.1.1 Sejarah PT. Indosat Tbk .....	51
4.1.1.2 Sejarah PT. Telkom Tbk.....	52
4.1.1.3 Sejarah PT. XL Axiata Tbk .....	53
4.1.2 Penyajian Data Khusus.....	55
4.2 Penyajian Data Penelitian .....	65
4.2.1 Uji Asumsi Klasik.....	66
4.2.2 Analisis Regresi Linier Berganda .....	71
4.2.2.1 Koefisien Korelasi .....	72
4.2.2.2 Koefisien Determinasi.....	72
4.2.2.3 Persamaan Garis Regresi Berganda .....	73
4.2.3 Pengujian Hipotesis .....	74
4.2.4 Pembahasan.....	76
<b>BAB V SIMPULAN DAN SARAN</b>	
5.1 Simpulan .....	81
5.2 Saran .....	82
<b>DAFTAR PUSTAKA .....</b>	<b>83</b>
Lampiran - Lampiran	

## DAFTAR TABEL

Tabel	Halaman
2.1 Perbedaan dan Persamaan Penelitian Terdahulu dengan Peneliti yang akan Dilakukan.....	13
3.1 Daftar Pemilihan Sampel dan Penelitian .....	38
3.2 Perusahaan yang Menjadi Sampel Penelitian .....	39
4.1 Data Hasil ROA PT Indost Tbk .....	56
4.2 Data Hasil CR PT Indosat Tbk.....	57
4.3 Data Harga Saham PT Indosat Tbk .....	58
4.4 Data Hasil ROA PT Telkom Tbk.....	59
4.5 Data Hasil CR PT Telkom Tbk .....	60
4.6 Data Harga Saham PT Telkom Tbk .....	61
4.7 Data Hasil ROA PT XL Axiata Tbk.....	62
4.8 Data Hasil CR PT XL Axiata Tbk .....	63
4.9 Data Harga Saham PT XL Axiata Tbk.....	64
4.10 Persiapan Analisis Data.....	65
4.11 Hasil Uji Normalitas .....	67
4.12 Hasil Uji Multikolonieritas.....	68
4.13 Hasil Uji Heteroskedasitas .....	69
4.14 Hasil Uji Autokorelasi .....	70
4.15 Hasil Uji Regresi Linier Berganda .....	72
4.16 Hasil Pengujian Hipotesis Parsial (Uji t) .....	74
4.17 Hasil Pengujian Hipotesis Simultan (Uji F) .....	76

## DAFTAR GAMBAR

Gambar	Halaman
2.1 Kerangka Berfikir .....	30
2.2 Kerangka Konseptual .....	32
3.1 Rancangan Penelitian .....	36

## **DAFTAR LAMPIRAN**

Lampiran 1 : Daftar Hadir Peserta Seminar Proposal

Lampiran 2 :Berita Acara Bimbingan

Lampiran 3 : Hasil Analisis Data Menggunakan SPSS versi 22.0

Lampiran 4 : Laporan Keuangan Perusahaan Telekomunikasi  
yang terdaftar di BEI tahun 2014-2018