

DAFTAR PUSTAKA

- Abdillah, Willy dan Jogiyono, Hartono. 2015. *Partial Least Square Alternatid Structural Equation Modeling (SEM) dalam Penelitian Bisnis*. Yogyakarta: ANDI.
- Arifin, J. 2017. *SPSS 24 Untuk Penelitian dan Skripsi*. Jakarta: Kelompok Gramedia.
- Arikunto, Suharsimi. 2014. *Prosedur Penelitian Suatu Pendekatan Praktik*. Jakarta: Rineka Cipta.
- Brigham, Eugene F dan Joul F Houston. 2014. *Dasar-dasar Manajemen Keuangan*. Jakarta: Salemba Empat.
- Darmawan, Deni. 2014. *Metode Penelitian Kuantitatif*. Cetakan kedua. Bandung: PT. Remaja Rosdakarya.
- Fahmi, Irham. 2016. *Teori dan Teknik Pengambilan Keputusan*. Jakarta: PT. Rajagrafindo Persada.
- Ghozali, Imam. 2016. *Aplikasi Analisis Multivariate dengan program IBM SPSS 21*. Semarang: Badan Penerbit Universitas Diponegoro.
- Harahap, Sofyan Syafari. 2015. *Analisis Kritis atas Laporan Keuangan*. Edisi 1-10. Jakarta: Rajawali Pers.
- Herawan, Hery. 2013. " Analisis Pengaruh Earning Per Share (EPS), Net Profit Margin (NPM), Dan Return On Assets (ROA), Terhadap Return Saham Perusahaan Sektor Asuransi Di Bursa Efek Indonesia". Skripsi. Universitas Islam Negeri Syarif Hidayatulla.

- Ikatan Akuntansi Indonesia. 2016. *Standar Akuntansi Keuangan Efektif per 1 Januari 2017*. Jakarta: Ikatan Akuntansi Indonesia.
- Indonesia Stock Exchange Bursa Efek Indonesia, Laporan Keuangan dan Tahunan Audited. <http://www.idx.co.id> diakses 23 November 2018 Pukul 18.45 WIB.
- Jogiyanto, Hartono. 2014. *Teori Portofolio dan Analisis Investasi*. Edisi kesebelas. Yogyakarta: BPFE Yogyakarta.
- Jumingan. 2017. *Analisis Laporan Keuangan*. Cetakan keenam. Jakarta: PT. Bumi Aksara.
- Kasmir. 2014. *Analisis Laporan Keuangan*. Edisi Ketujuh. Jakarta: PT. Rajagrafindo Persada.
- _____. 2017. *Pengantar Manajemen Keuangan*. Edisi kedua. Cetakan keenam. Jakarta: Kencana.
- KBBI. 2018. *Kamus Besar Bahasa Indonesia (KBBI)*. (Online) Available. <https://kkbi.kata.web.id> : diakses 21 Desember 2018 Pukul 19.26 WIB.
- Kontan. 2019. *Berita Kinerja Keuangan Di Sektor Perbankan Mengkilau batubara dan pertanian tertekan*. (Online). <https://m.kontan.co.id> : diakses 04 Juli 2019 Pukul 20.15 WIB.
- Munawir. 2014. *Analisis Laporan Keuangan*. Yogyakarta: Liberty.
- Nazir, Moh. 2014. *Metode Penelitian*. Bogor: Ghalia Indonesia.

- Saham Ok. 2018. *Daftar Perusahaan Sub Sektor Bank Yang Terdaftar Sebagai Perusahaan Publik Di Bursa Efek Indonesia (BEI) Tahun 2014-2018*. www.sahamok.com: diakses 20 November 2018 Pukul 20.10 WIB.
- Sugiyono. 2016. *Metode Penelitian Pendidikan Kuantitatif, Kualitatif, dan R&D*. Bandung: Alfabeta.
- Sulindawati, Erni Ni Luh Gede., Yuniarta, Adi Gede., dan Purnamawati, Ayu I Gusti. 2017. *Manajemen Keuangan: Sebagai Dasar Pengambilan Keputusan Bisnis*. Depok: PT. Rajagrafindo Persada.
- Sundayana, Satria. 2017. "Pengaruh Debt To Assets Ratio Dan Net Profit Margin Terhadap Return Saham Pada Sektor Manufaktur Yang Terdaftar Di Jakarta Islamic Index Periode 2013-2015". *Jurnal*. ISSN: 2460-7040, Volume 3, Nomor 2, Hal 669-674. Universitas Islam Bandung.
- Sutriani, Anis. 2014. "Pengaruh Profitabilitas, Leverage, Dan Likuiditas Terhadap Return Saham Dengan Nilai Tukar Sebagai Variabel Moderasi Pada Saham LQ-45". *Journal of Business an Banking*, Volume 4, Nomor 1, Mei, hal. 67-80.

Halaman ini sengaja dikosongkan

LEMBAR PERSETUJUAN

Skripsi ini telah disetujui oleh dosen pembimbing dan layak untuk diuji :

Hari : Rabu

Tanggal : 24 Juli 2019

Dosen Pembimbing I,



Dra. Hj. Yuni Sukandani, S.E., M.M.

NPP : 86111 42/DY

Dosen Pembimbing II,



Dr. Moh. Afrizal M. S.E.A.k., MSA, CA, ACPA.

NPP : 1509745/DY

MATRIK PENELITIAN KUANTITATIF

NAMA : EVA AGUSTIN
 NIM : 15160094
 JUDUL : PENGARUH RASIO LIKUIDITAS, RENTABILITAS, DAN LEVERAGE TERHADAP RETURN SABAM PERISABAN PERBANKAN YANG TERDAFTAR DI BURSA EFEK INDONESIA (BEI) TAHUN 2013-2017

PERMASALAHAN	KONSEP	VARIABEL PENELITIAN	DEFINISI OPERASIONAL DAN INDIKATOR VARIABEL	HIPOTESIS PENELITIAN	POPULASI DAN SAMPEL	METODE PENGUMPULAN DATA	METODE ANALISIS DATA	DAFTAR PUSTAKA
1. Apakah rasio likuiditas berpengaruh terhadap return saham perusahaan-perusahaan yang terdaftar di Bursa Efek Indonesia (BEI) tahun 2013-2017?	Rasio likuiditas merupakan rasio keuangan yang mengukur kemampuan perusahaan dalam memenuhi kewajiban jangka pendek atau kewajiban secara tepat waktu.	1. Variabel Bebas (independent variable) <ul style="list-style-type: none"> X1 = Rasio likuiditas X2 = Rasio Rentabilitas X3 = Rasio Average 	1. Rasio likuiditas merupakan rasio yang bertujuan untuk mengukur kemampuan perusahaan dalam memenuhi kewajiban jangka pendeknya (Arief dan Eki, 2016). Adapun indikator yang digunakan untuk menilai kinerja suatu bank antar lain: <ul style="list-style-type: none"> 1. Cash Ratio (CR) CR = $\frac{\text{Aset Kasial}}{\text{Liabilitas yang harus dibayar}}$ 	1. H1: Rasio likuiditas berpengaruh terhadap return saham perusahaan-perusahaan yang terdaftar di Bursa Efek Indonesia (BEI) selama tahun 2013-2017.	Populasi: Laporan keuangan perusahaan-perusahaan yang terdaftar di Bursa Efek Indonesia (BEI) selama tahun 2013-2017. Sampel: Perusahaan-perusahaan yang memenuhi kriteria tertentu dan telah terdaftar di Bursa Efek Indonesia (BEI) selama tahun 2013 - 2017.	Dokumentasi	1. Uji asumsi klasik 2. Analisis regresi linier berganda. Rumus: $Y = \alpha + \beta_1 X_1 + \beta_2 X_2 + \beta_3 X_3 + e$	Jugiyanto, Hartono 2011, <i>Teori Pengabdian dan Analisis</i> . Joesaw. IJPE Yogyakarta Edit Kedejayan, Yogeskaru Kasnur, 2004, <i>Analisis Laporan Keuangan</i> . Jakarta: PT Rajawali Perada. Perantya 2015, <i>Analisis Laporan Keuangan</i> . Pabelang Pototatik
2. Apakah rasio rentabilitas berpengaruh terhadap return saham perusahaan-perusahaan yang terdaftar di Bursa Efek Indonesia (BEI) tahun 2013-2017?	Rasio rentabilitas merupakan rasio keuangan yang mengukur kemampuan perusahaan dalam menghasilkan laba.	2. Variabel Terikat (dependent variable) Y = Return saham	2. Rasio rentabilitas merupakan rasio untuk menilai kemampuan perusahaan dalam mencari keuntungan. Rasio ini juga memberikan ukuran tingkat efektivitas manajemen suatu perusahaan, hal ini ditunjukkan oleh laba yang dihasilkan dari penjualan dan pendapatan inventasi (Kasnur, 2014). Adapun	2. H2: Rasio rentabilitas berpengaruh terhadap return saham perusahaan-perusahaan yang terdaftar di Bursa Efek Indonesia (BEI) tahun 2013-2017.	Tidak		Keuntungan $Y = Return\ saham$ $\alpha = Konstanta$ $\beta_1, \beta_2, \beta_3 =$ Koefisien persamaan regresi $X_1, X_2, X_3 =$ Variabel $e =$ Variabel rasio likuiditas $X_2 =$ Variabel rasio rentabilitas $X_3 =$ Variabel rasio leverage $e = error$	

<p>2017?</p> <p>3. Apakah rasio leverage berpengaruh terhadap perubahan yang terdFTAR di Bursa Efek Indonesia (BEI) tahun 2013-2017?</p> <p>4. Apakah rasio likuiditas, restabilitas, dan leverage berpengaruh secara simultan terhadap rasio perubahan yang terdFTAR di Bursa Efek Indonesia (BEI) tahun 2013-2017?</p>	<p>kemampuan perusahaan dalam memenuhi kewajiban jangka panjang atau kemampuan untuk memenuhi kewajiban jika terjadi likuiditas.</p> <p>Rasio saham menggunakan basis keuangangan (capital gear) / kerugian (equity loss) yang diperoleh dari investasi atau fraksi dalam kurun waktu tertentu.</p>	<p>indikator untuk mengukur analisis rasio yang sering digunakan untuk menilai kinerja suatu bank antara lain:</p> <p>b. <i>Net Profit Margin (NPM)</i></p> <p>$NPM = \frac{\text{Laba Bersih}}{\text{Pendapatan operasional}}$</p> <p>3. Rasio leverage merupakan rasio yang digunakan untuk mengukur seberapa jauh aset perusahaan dibayai dengan utang atau dibayai oleh pihak luar (Periannya, 2015). Adapun indikator untuk mengukur analisis rasio yang sering digunakan untuk menilai kinerja suatu bank antara lain:</p> <p>c. Debt to Assets Ratio</p> <p>$DAR = \frac{\text{Tasat Keuangan}}{\text{Total Aset}}$</p>	<p>3. H3. Rasio leverage berpengaruh terhadap rasio saham perusahaan yang terdFTAR di Bursa Efek Indonesia (BEI) tahun 2013-2017.</p> <p>4. H4. Rasio likuiditas, restabilitas, dan leverage berpengaruh secara simultan terhadap rasio saham perusahaan yang terdFTAR di Bursa Efek Indonesia (BEI) tahun 2013-2017.</p>	<p>penyempit sempit? Dengan kriteria sebagai berikut:</p> <ol style="list-style-type: none"> 1. Perubahan perusahaan yang terdFTAR secara berturut-turut di Bursa Efek Indonesia tahun 2013-2017. 2. Perubahan perusahaan yang menyebabkan laporan keuangan tahunan dari tahun 2013-2017 yang sesuai dengan data yang diumumkan dalam variabel penelitian. 3. Perubahan perusahaan yang memperoleh laba selama tahun 2013-2017. 4. Perubahan perusahaan yang memiliki data harga penutupan saham 	<p>3. Uji hipotesis</p> <ul style="list-style-type: none"> - Uji statistik t - Uji statistik f 	<p>Negeri</p> <p>Sriwijaya</p> <p>Sugiono, Anief dan Edi Utami 2016. <i>Pengaruh Profit Rasio Keuangan Terhadap Perubahan yang terdFTAR di Bursa Efek Indonesia</i>. PT Gramedia</p> <p>Sugiyono, 2014 <i>Metode Penelitian Kuantitatif dan Kualitatif dan R&D</i>. Bandung Alfabeta.</p> <p>Wildhan, B. 2013. <i>Pengaruh Ukuran Perusahaan, Leverage, Profitabilitas, dan Leverage Terhadap Peranan Laba Pada Perusahaan</i>. <i>Jurnal Jember BEI</i> <i>Vol 8</i> No 2 <i>Expresindo</i></p>
--	---	--	---	--	--	--

		<p>Besarnya capital gain atau capital loss dapat dihitung dengan rumus</p> $RG = \frac{P_t - P_{t-1}}{P_{t-1}}$ <p>Keterangan: RG = Return saham P_t = Harga saham periode sekarang P_{t-1} = Harga saham periode sebelumnya</p>		<p>(Alasan perse) selama tahun 2013-2017. Peristiwa yang menyebabkan terjadinya kenaikan nilai uang rupiah.</p>	<p>Perubahan Perbankan di BEI), Skripsi Program Studi Akuntansi Fakultas Ekonomi Universitas Negeri Padang.</p>
--	--	---	--	---	---

Surabaya, 24 Oktober 2018

Pengirim/Mahasiswa



Esa Anindita
 NIM. 15-160-0094








Dosen Pembimbing,


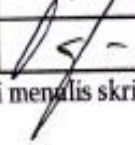


Dra. Ri. Yuni Sukarni, S.E., M.M.
 NPP. 8611142DY

BERITA ACARA BIMBINGAN SKRIPSI

1. Nama Mahasiswa : Eva Agustin
2. NIM : 151600094
3. Program Studi : Akuntansi
4. Tanggal Mengajukan Skripsi : 24 Oktober 2018
5. Judul Skripsi : Pengaruh Rasio Likuiditas, Rentabilitas Dan *Leverage* Terhadap *Return* Saham Perusahaan Perbankan Yang Terdaftar Di Bursa Efek Indonesia (BEI) Tahun 2013-2017
6. Dosen Pembimbing I : Dra. Hj. Yuni Sukandani, S.E., M.M.
7. Dosen Pembimbing II : Dr. Moh Afrizal M,S.E. Ak., M.SA., CA., ACPA
8. Konsultasi :


No	Tanggal	Paraf Bimbingan		Uraian/Kegiatan
		I	II	
1.	24/11/2018			ACC Judul
2.	17/12/2018			Revisi Bab 1 - 3
3.	20/12/2018			Revisi Bab 1 - 3
4.	26/12/2018			Revisi Bab 2 & 3
5.	15/01/2019			Revisi Bab 1 - 3
6.	24/01/2019			ACC Bab 1 & 3
7.	24/01/2019			Revisi Bab 2
8.	26/01/2019			ACC Bab 2
9.	27/03/2019			Revisi Bab 4 - 5
10.	19/06/2019			Revisi Bab 4 - 5

11.	27/06/2019		Revisi Bab 4 - 5
12.	02/07/2019		ACC Bab 4 - 5

8. Tanggal selesai menulis skripsi : 02 Juli 2019

Surabaya, 19 Juli 2019

Dosen Pembimbing I,



Dra. Hj. Yuni Sukandani, S.E., M.M. Dr. Moh. Afrizal M., S.E.A.k., MSA, CA., ACPA

NPP : 8611142/DY

Dosen Pembimbing II,



NPP : 1509745/DY



UNIVERSITAS PGRI ADI BUANA SURABAYA
FAKULTAS EKONOMI

Kampus : Jl. Dukuh Menanggal XII/4, Telp-Fax. 031-8281183
Surabaya 60234

Website : <http://www.unipasby.ac.id>

BERITA ACARA BIMBINGAN REVISI SKRIPSI

1. Nama Mahasiswa : Eva Agustin
2. NIM : 151600094
3. Program Studi : Akuntansi
4. Tanggal Ujian Skripsi : 29 Juli 2019
5. Judul Skripsi : Pengaruh Rasio Likuiditas, Rentabilitas, Dan *Leverage* Terhadap *Return* Saham Perusahaan Perbankan Yang Terdaftar Di Bursa Efek Indonesia (BEI) Tahun 2013-2017
6. Dosen Penguji : 1. Dr. Taudlikhul Afkar, S.Pd.; M.Pd
2. Widhayani Puri S., S.Sos., S.E., M.SM
7. Konsultasi :

No	Tanggal	Materi Konsultasi	Paraf Penguji I	Paraf Penguji II
1.	12/08/2019	SPOK		
2.	08/08/2019	Sistematika Penulisan-Margin Kiri		
3.	08/08/2019	Latar Belakang		
4.	08/08/2019	Hipotesis		
5.	08/08/2019	Pembahasan		
6.	08/08/2019	Simpulan dan Saran		
7.	05/08/2019	Latar Belakang		
8.	05/08/2019	Penambahan Kalimat Pada Uji Asumsi Klasik		
9.	05/08/2019	Pembenahan Letak Matrik		

Surabaya, 12 Agustus 2019

Penguji I,



(Dr. Tauliknul Afkar, S.Pd., M.Pd)

NPP : 1607787/ DY

Penguji II,



(Widhayani Puri S., S.Sos., S.E., M.SM)

NPP : 1507733/ DY



DAFTAR HADIR PESERTA SEMINAR PROPOSAL

Judul : Pengaruh Rasio Likuiditas, Rentabilitas, Dan *Leverage* Terhadap
Return Saham Perusahaan Perbankan Yang Terdaftar Di Bursa Efek
Indonesia (BEI) Tahun 2014-2018

Nama Pembicara : Eva Agustin
NIM : 151600094
Fakultas/Jurusan : Ekonomi/Akuntansi
Angkatan : 2015
Hari/Tanggal : Selasa, 29 Januari 2019
Pukul : 13.00 WIB
Dosen Pembimbing : 1. Dra. Hj. Yuni Sukandani, S.E., M.M
2. Dr. Moh Afrizal M, S.E., Ak., MSA., CA

NO	NAMA	NIM	FAKULTAS/PRODI	TANDA TANGAN
1	Maulina Deyani	151600281	Ekonomi/Akuntansi	[Signature]
2	Widia A.P.	15-192-0123	Ekonomi/Manajemen	[Signature]
3	Rifda Masayitoh	152500053	MIPA/Biologi	[Signature]
4	Satryo Teguh P	151600098	Ekonomi/Akuntansi	[Signature]
5	Mach Erwan Iswanto	151600150	Ekonomi/Akuntansi	[Signature]
6	Fika Pandu Angga	151600265	"	[Signature]
7	Arna Tiara F.	151600057	Ekonomi/Akuntansi	[Signature]
8	NIS JANATU Amarah	151600033	Ekonomi/Akuntansi	[Signature]
9	Rahim Romadon	151500222	Ekonomi/Manajemen	[Signature]
10	Elvyana Nurma F	151500197	Ekonomi/Manajemen	[Signature]
11	Ujan Sri Asluht	151600163	Ekonomi/Akuntansi	[Signature]
12	MUR SA'DIYAH	151600068	Ekonomi/Akuntansi	[Signature]
13	Harisma Wardah	151600086	"	[Signature]
14	Anisa Azizah	151600171	"	[Signature]
15	Herman Asmarani	151600061	"	[Signature]
16	Lisa Ayu Verdita	151600103	Ekonomi/Akuntansi	[Signature]
17	Jah Wahyu P	151600294	Ekonomi/Akuntansi	[Signature]



18	Rahmi wahyu	15160060	Ekonomi / Akun	
19				
20				
21				
22				
23				
24				
25				
26				
27				
28				
29				
30				

Nama Mahasiswa

Eva Agustin
151600094

Mengetahui,

Dosen Pembimbing I

Dra. Hj. Yuni Sukandani, S.E., M.M.
NPP : 8611142/DY

Dosen Pembimbing II

Dr. Moh Afrizal M, S.E., Ak., M.SA., CA
NPP : 1509745/DY

Tabel 4.7: Hasil Uji Normalitas

One-Sample Kolmogorov-Smirnov Test		
		Unstandardized Residual
N		90
Normal Parameters ^{a,b}	Mean	0E-7
	Std. Deviation	,40843144
Most Extreme Differences	Absolute	,134
	Positive	,134
	Negative	-,103
Kolmogorov-Smirnov Z		1,267
Asymp. Sig. (2-tailed)		,081

a. Test distribution is Normal.

b. Calculated from data.

Tabel 4.8: Hasil Uji Multikolinearitas

Coefficients^a							
Model	Unstandardized Coefficients		Standardized Coefficients	t	Sig.	Collinearity Statistics	
	B	Std. Error	Beta			Tolerance	VIF
(Constant)	,437	1,019		,429	,669		
1 CR	,978	1,001	,104	,976	,332	,938	1,067
NPM	,603	,227	,282	2,656	,009	,943	1,061
DAR	-1,072	1,125	-,098	-,952	,344	,991	1,009

a. Dependent Variable: Rit

Tabel 4.9: Hasil Uji Heteroskedastisitas

Coefficients^a

Model	Unstandardized Coefficients		Standardized Coefficients	t	Sig.
	B	Std. Error	Beta		
1 (Constant)	,356	,740		,480	,632
CR	,810	,727	,122	1,114	,269
NPM	,245	,165	,162	1,486	,141
DAR	-,463	,817	-,060	-,567	,573

a. Dependent Variable: Abs_Res

Tabel 4.10: Hasil Uji Autokorelasi

Model Summary^b

Model	R	R Square	Adjusted R Square	Std. Error of the Estimate	Durbin-Watson
1	,299 ^a	,089	,058	,41549	2,050

a. Predictors: (Constant), DAR, NPM, CR

b. Dependent Variable: Rit

Tabel 4.12: Hasil Uji Koefisien Korelasi

Model Summary

Model	R	R Square	Adjusted R Square	Std. Error of the Estimate
1	,299 ^a	,089	,058	,41549

a. Predictors: (Constant), DAR, NPM, CR

Tabel 4.14: Hasil Uji Statistik t (Secara Parsial)

Coefficients^a

Model	Unstandardized Coefficients		Standardized Coefficients	T	Sig.
	B	Std. Error	Beta		
1 (Constant)	,437	1,019		,429	,669
CR	,978	1,001	,104	,976	,332
NPM	,603	,227	,282	2,656	,009
DAR	-1,072	1,125	-,098	-,952	,344

a. Dependent Variable: Rit

Tabel 4.15: Hasil Uji Statistik f (Secara simultan)

ANOVA^a

Model	Sum of Squares	df	Mean Square	F	Sig.
1 Regression	1,456	3	,485	2,812	,044 ^b
Residual	14,847	86	,173		
Total	16,303	89			

a. Dependent Variable: Rit

b. Predictors: (Constant), DAR, NPM, CR