

DAFTAR PUSTAKA

- Agung Nugroho,2005. *Strategi Jitu Memilih Metode Statistic Penelitian Dengan SPSS*, Andi Yogyakarta, Yogyakarta
- Arikunto,Suharsimi.1998.*Prosedur Penelitian Suatu Pendekatan Praktek*.Jakarta: PT Rineka Cipta.
- Arsyad, Lincoln,2010.*Ekonomi Pembangunan* .Yogyakarta : UPP STIM YKPN
- Eachern,William.A.Mc.(2000).*Ekonomi Makro: Pendekatan Temporer. Terjemahan*.Jakarta:Salemba Empat
- Ekananda,Mahyus.2014.*Ekonomi internasional*. Jakarta:Erlangga
- FaridaMawar, Darmawan Ari.2017. *Pengaruh Risiko Inflasi, resiko suku bunga, risiko valuta asing dan proovitabilitas terhadap return saham*.Jurnal Adminitrasi Bisnis (JAB)Vol.50 No. 1 oktober 2017
- Fahmi, Irham. 2014. *Manajemen Keuangan Perusahaan dan Pasar Modal*.Jakarta: Mitra Wacana Media.
- Fahmi, Irham, Yovi Lavianti Hadi (2009).*Teori Portofolio dan Analisis investasi Teori dan Soal Jawab*.Bandung: Penerbit Alfabeta
- Faoriko,Akbar.2013.*Pengaruh inflasi,suku bunga dan nilai tukar rupiah, terhadap return saham di bursa efek indonesia*. Skripsi.Universitas Negeri Yogyakarta.

- Ghozali, Imam, 2016. *Aplikasi Analisis MultiVariate dengan Program SPSS23*. Edisi 8, Badan Penerbit Universitas Diponegoro, Semarang.
- Hady, Hamdy. 2004. *Ekonomi internasional. Teori dan Kebijakan Keuangan Internasional*. Jakarta: Ghalia
- Jatiroso, Sabila. 2014. *Analisis pengaruh harga minyak dunia, inflasi, tingkat suku bunga SBI, Kurs Rupiah/US\$ Terhadap Return Saham Sektor Pertambangan yang tercatat di bursa efek indonesia periode 2003-2013*. Skripsi. Universitas Diponegoro Semarang.
- Jogiyanto, 2000. *Teori Portofolio dan Analisis Investasi*. Yogyakarta. Edisi Kedua : BFPF UGM
- Jogiyanto. 2008. *Teori Portofolio dan Analisis Investasi*. Yogyakarta: BFPF UGM.
- Khasanah yeny nur , Darmawan Ari 2018. *Pengaruh Risiko Inflasi, Resiko Suku Bunga, Resiko Kurs Valuta Asing dan Leverage terhadap return saham*. Jurnal Adminitrasi Bisnis (JAB) Vol.57 No 1 april 2018
- Kasmir. (2010) *Pengantar Manajemen Keuangan*. Jakarta: Kencana Prenada Media Group
- Mishkin, Frederic S. 2010. *Ekonomi Uang, Perbankan, dan Pasar Keuangan Buku 1*. Jakarta: Salemba Empat
- Mishkin, Frederic S. 2010. *Ekonomi Uang, Perbankan, dan Pasar Keuangan Buku 2*. Jakarta: Salemba Empat

- Munawir.2004. *Analisa Laporan Keuangan*, Edisi keempat. Yogyakarta:Liberty
- Natsir.2014.*Ekonomi Moneter dan Kebanksentralan*.Jakarta: Mitra Wacana Media
- Nazir,Moh.2013.*Metode Penelitian*, Ed.3.Jakarta: Salemba Empat
- Nopirin.2008.*Ekonomi internasional Ed.4*. Yogyakarta:BPFE
- Pratama Ivan,Tjun Tjun Lauw .2017. *Pengaruh Suku Bunga Acuan dan Nilai Kurs Tengah Valuta Asing Terhadap Return Saham* jurnal akutansi maranatha
- Rahardja,Pratama.(1997).*Uang dan Perbankan* .Jakarta:Rineka Cipta.
- Santoso,Singgih .2010.*Statistik Parametik, Konsep dan Aplikasi dengan SPSS*.Cetakan Pertama,PT Elex Media Komputindo, Jakarta, PT Gramedia, Jakarta
- Saputra, Agus Angga &Dharmadiaksa.2016. *Pengaruh Tingkat Suku Bunga ,Nilai Tukar Rupiah,Leverage dan Profitabilitas pada Return Saham*.E-jurnal Akutansi University Udayana Vol.16.1 juli 2016
- Samsul,Mohamad.2015.*Pasar Modal dan Manajemen Portofolio* .Edisi 2. Jakarta:Erlangga

Suriyani, Sudiarta Mertha 2018 *Pengaruh Tingkat Suku Bunga, Inflasi dan Nilai Tukar Terhadap Return Saham Di Bursa Efek Indonesia*. E-Journal Manajemen Unud Vol 7 No 6 2018

Sukirno, Sandono.(2004). *Makro Ekonomi. Edisi Ketiga*. Jakarta: PT.Raja Grafindo Persada

Tandelilin, Eduardus.2010. *Portofolio dan Investasi Teori dan Investasi*. Yogyakarta: Kanisius.

Teori investasi [https // teori investasi.studylibid.com](https://teori.investasi.studylibid.com) diakses pada 10 maret 19

Lampiran 1 : Data Perhitungan Inflasi 2009 - 2017

| BULAN DAN TAHUN | INFLASI |
|------------------------|----------------|
| 31 Maret 2009 | 0,8 |
| 30 june 2009 | 3,7 |
| 30 september 2009 | 2,8 |
| 31 Desember 2009 | 2,8 |
| 31 Maret 2010 | 3,4 |
| 30 june 2010 | 5 |
| 30 september 2010 | 5,8 |
| 31 Desember 2010 | 7 |
| 31 Maret 2011 | 6,7 |
| 30 june 2011 | 5,5 |
| 30 september 2011 | 4,6 |
| 31 Desember 2011 | 3,8 |
| 31 Maret 2012 | 4 |
| 30 june 2012 | 4,5 |
| 30 september 2012 | 4,3 |
| 31 Desember 2012 | 4,3 |
| 31 Maret 2013 | 6 |
| 30 june 2013 | 6 |
| 30 september 2013 | 8,4 |
| 31 Desember 2013 | 8,3 |
| 31 Maret 2014 | 7,3 |
| 30 june 2014 | 6,7 |
| 30 september 2014 | 4,5 |
| 31 Desember 2014 | 8,4 |
| 31 Maret 2015 | 6,4 |
| 30 june 2015 | 7,3 |

Continues

Continued

| | |
|--------------------------|------------|
| 30 september 2015 | 6,8 |
| 31 Desember 2015 | 3,4 |
| 31 Maret 2016 | 4,5 |
| 30 june 2016 | 3,5 |
| 30 september 2016 | 3 |
| 31 Desember 2016 | 3 |
| 31 Maret 2017 | 3,6 |
| 30 june 2017 | 4,4 |
| 30 september 2017 | 3,7 |
| 31 Desember 2017 | 3,6 |

Sumber :Data Sekunder yang diolah 2019

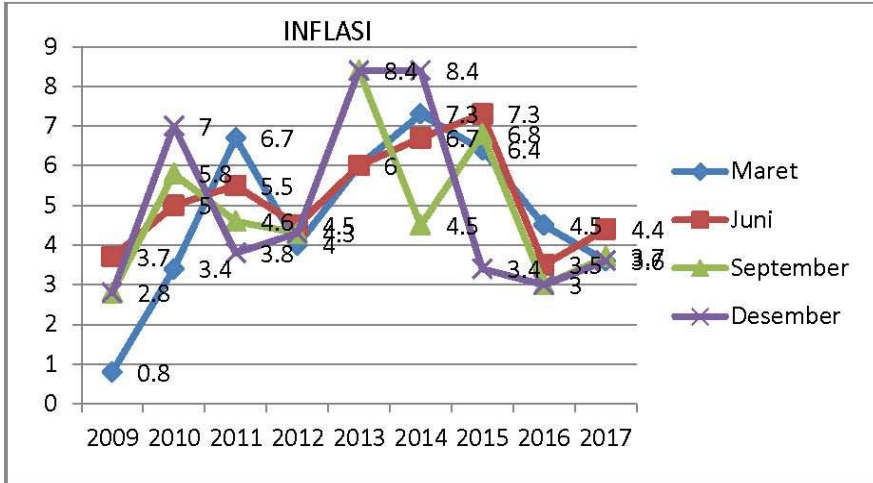
Tabel 4.3

Data Tingkat Inflasi tahun 2009-2017

| Bulan | 2009 | 2010 | 2011 | 2012 | 2013 | 2014 | 2015 | 2016 | 2017 |
|-----------------------|-------------|-------------|-------------|-------------|-------------|-------------|-------------|-------------|-------------|
| Maret | 0,8 | 3,4 | 6,7 | 4 | 6 | 7,3 | 6,4 | 4,5 | 3,6 |
| Juni | 3,7 | 5, | 5,5 | 4,5 | 6 | 6,7 | 7,3 | 3,5 | 4,4 |
| Septe mber | 2,8 | 5,8 | 4,6 | 4,3 | 8,4 | 4,5 | 6,8 | 3 | 3,7 |
| Desem ber | 2,8 | 7 | 3,8 | 4,3 | 8,4 | 8,4 | 3,4 | 3 | 3,6 |

Sumber : Data diolah dari <http://bi.go.id/>

Continues



Sumber : Data diolah dari <http://www//bi.go.id/>

Gambar 4.2 Grafik Inflasi 2009-2017

**Lampiran 2 : Data Perhitungan Kurs Valuta Asing 2009 -
2017**

| BULAN DAN TAHUN | KURS JUAL | KURS BELI | KURS TENGAH |
|--------------------------|----------------------|----------------------|------------------------|
| 31 Maret 2009 | 12 | 12 | 12 |
| 30 june 2009 | 10 | 10 | 10 |
| 30 september 2009 | 10 | 10 | 10 |
| 31 Desember 2009 | 9 | 9 | 9 |
| 31 Maret 2010 | 9 | 9 | 9 |
| 30 june 2010 | 9 | 9 | 9 |
| 30 september 2010 | 9 | 9 | 9 |
| 31 Desember 2010 | 9 | 9 | 9 |
| 31 Maret 2011 | 9 | 9 | 9 |
| 30 june 2011 | 9 | 9 | 9 |
| 30 september 2011 | 9 | 9 | 9 |
| 31 Desember 2011 | 9 | 9 | 9 |
| 31 Maret 2012 | 9 | 9 | 9 |
| 30 june 2012 | 10 | 9 | 9 |
| 30 september 2012 | 10 | 10 | 10 |
| 31 Desember 2012 | 10 | 10 | 10 |
| 31 Maret 2013 | 10 | 10 | 10 |
| 30 june 2013 | 10 | 10 | 10 |
| 30 september 2013 | 12 | 12 | 12 |

Continues

| | | | |
|--------------------------|-----------|-----------|-----------|
| 31 Desember 2013 | 12 | 12 | 12 |
| 31 Maret 2014 | 11 | 11 | 11 |
| 30 june 2014 | 12 | 12 | 12 |
| 30 september 2014 | 12 | 12 | 12 |
| 31 Desember 2014 | 13 | 12 | 12 |
| 31 Maret 2015 | 13 | 13 | 13 |
| 30 june 2015 | 13 | 13 | 13 |
| 30 september 2015 | 15 | 15 | 15 |
| 31 Desember 2015 | 14 | 14 | 14 |
| 31 Maret 2016 | 13 | 13 | 13 |
| 30 june 2016 | 13 | 13 | 13 |
| 30 september 2016 | 13 | 13 | 13 |
| 31 Desember 2016 | 14 | 13 | 13 |
| 31 Maret 2017 | 13 | 13 | 13 |
| 30 june 2017 | 13 | 13 | 13 |
| 30 september 2017 | 14 | 13 | 13 |
| 31 Desember 2017 | 14 | 13 | 14 |

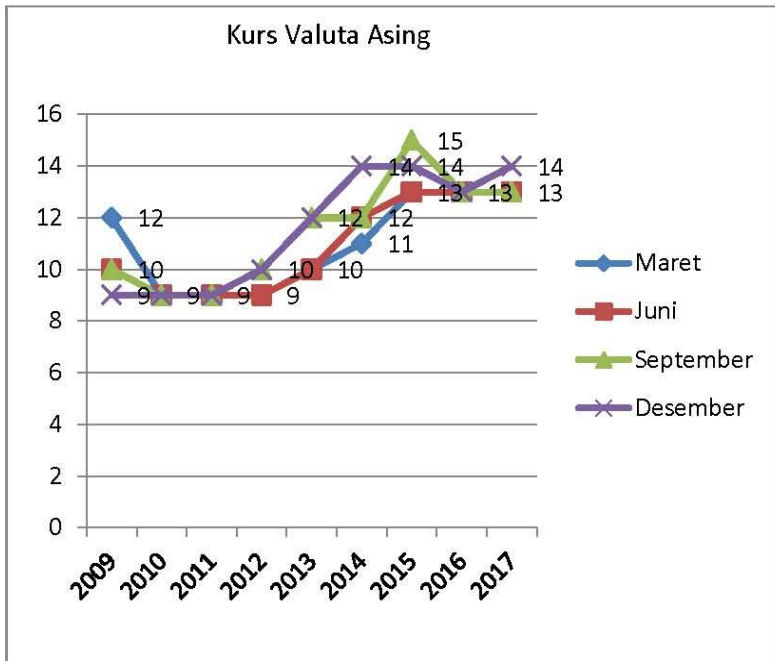
Sumber :Data Sekunder yang diolah 2019

Data Kurs Valuta Asing 2009-2017

| Bulan | 2009 | 2010 | 2011 | 2012 | 2013 | 2014 | 2015 | 2016 | 2017 |
|------------------|------|------|------|------|------|------|------|------|------|
| Maret | 12 | 9 | 9 | 9 | 10 | 11 | 13 | 13 | 13 |
| Juni | 10 | 9 | 9 | 9 | 10 | 12 | 13 | 13 | 13 |
| September | 10 | 9 | 9 | 10 | 12 | 12 | 15 | 13 | 13 |
| Desember | 9 | 9 | 9 | 10 | 12 | 14 | 14 | 13 | 14 |

Sumber : Data diolah dari <http://bi.go.id/>

Continued



Sumber : Data diolah dari <http://bi.go.id/>

Gambar 4.3 Grafik Kurs Valuta Asing 2009-2017

Lampiran 3: Data Perhitungan ROI 2009-2017

| BULAN DAN TAHUN | TOTAL ASET | LABA BERSIH | ROI |
|------------------------|-------------------|--------------------|------------|
| 31 Maret 2009 | 10.316.816.172 | 89.880.643 | 0,0087 |
| 30 june 2009 | 9.893.776.155 | 223.769.367 | 0,0226 |
| 30 september 2009 | 10.023.676.722 | 292.660.341 | 0,0291 |
| 31 Desember 2009 | 9.939.996.438 | 604.307.088 | 0,0607 |
| 31 Maret 2010 | 10.074.340.289 | 201.939.822 | 0,02 |
| 30 june 2010 | 10.611.799.374 | 756.301.654 | 0,0712 |
| 30 september 2010 | 10.573.147.722 | 950.504.054 | 0,0898 |
| 31 Desember 2010 | 12.310.732.099 | 1.683.399.992 | 0,1367 |
| 31 Maret 2011 | 12.587.223.697 | 346.557.791 | 0,0275 |
| 30 june 2011 | 12.357.660.987 | 1.036.422.118 | 0,0838 |
| 30 september 2011 | 12.044.199.839 | 1.558.013.933 | 0,1293 |
| 31 Desember 2011 | 15.201.235.077 | 1.927.891.998 | 0,1268 |
| 31 Maret 2012 | 15.573.154.591 | 377.187.310 | 0,0242 |
| 30 june 2012 | 15.609.453.799 | 475.977.918 | 0,0304 |
| 30 september 2012 | 16.808.871.964 | 627.777.513 | 0,0373 |
| 31 Desember 2012 | 19.708.540.946 | 2.989.024.589 | 0,1516 |
| 31 Maret 2013 | 19.967.567.844 | 462.428.537 | 0,0231 |
| 30 june 2013 | 20,159,746,033 | 373,134,522 | 0,0185 |
| 30 september 2013 | 21.246.470.132 | 347.997.183 | 0,0163 |
| 31 Desember 2013 | 21.865.117.391 | 409.947.369 | 0,0187 |
| 31 Maret 2014 | 21.455.955.062 | (272,316,164) | 0,0126 |
| 30 june 2014 | 20.727.342.467 | (638,674,383) | 0,0308 |
| 30 september 2014 | 22.711.374.047 | (563,905,984) | 0,0248 |
| 31 Desember 2014 | 22.044.202.220 | (775,286,289) | 0,0351 |
| 31 Maret 2015 | 22.842.722.745 | (240,206,732) | 0,0105 |
| 30 june 2015 | 22.550.591.269 | (395,993,905) | 0,0175 |
| 30 september 2015 | 24.785.505.369 | (1.038.004.617) | 0,0418 |
| 31 Desember 2015 | 30.356.850.890 | (1.668.773.924) | 0,0549 |
| 31 Maret 2016 | 29.849.030.558 | 5.291.736 | 0,0001 |

Continues

Continued

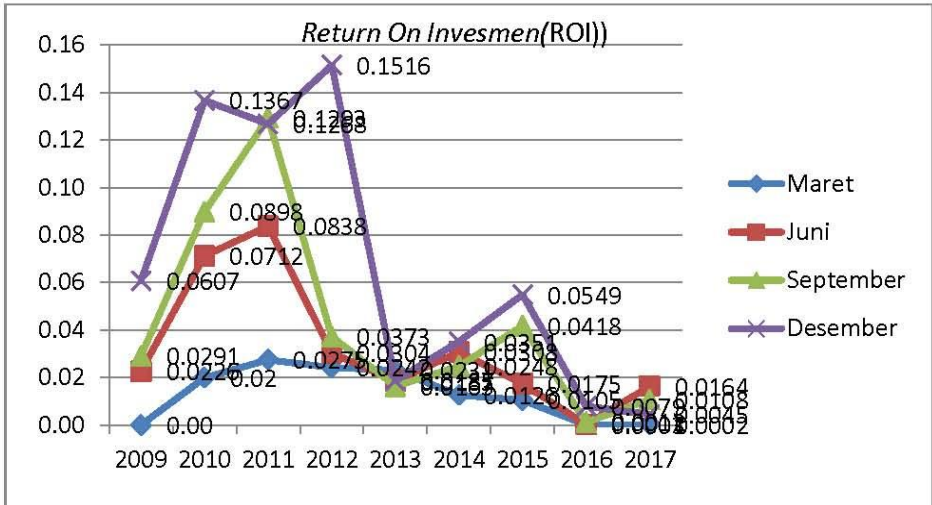
| | | | |
|--------------------------|-----------------------|------------------|---------------|
| 31 Maret 2016 | 29.849.030.558 | 5.291.736 | 0,0001 |
| 30 June 2016 | 29.689.978.278 | 11.028.662 | 0,0003 |
| 30 September 2016 | 29.665.455.805 | 38.269.184 | 0,0012 |
| 31 Desember 2016 | 29.981.535.812 | 237.291.595 | 0,0079 |
| 31 Maret 2017 | 30.299.218.609 | 6.634.186 | 0,0002 |
| 30 June 2017 | 30.247.148.970 | (496.121.200) | 0,0164 |
| 30 September 2017 | 30.672.008.060 | (331.479.786) | 0,0108 |
| 31 Desember 2017 | 30.014.273.452 | 136.503.269 | 0,0045 |

Sumber :Data Sekunder yang diolah 2019

Return On Investment (ROI) tahun 2009 -20117

| BULAN | 2009 | 2010 | 2011 | 2012 | 2013 | 2014 | 2015 | 2016 | 2017 |
|------------------|--------|--------|--------|--------|--------|--------|--------|--------|--------|
| Maret | 0,0087 | 0,02 | 0,0275 | 0,0242 | 0,0231 | 0,0126 | 0,0105 | 0,0001 | 0,0002 |
| Juni | 0,0226 | 0,0712 | 0,0838 | 0,0304 | 0,0185 | 0,0308 | 0,0175 | 0,0003 | 0,0164 |
| September | 0,0291 | 0,0898 | 0,1293 | 0,0373 | 0,0163 | 0,0248 | 0,0418 | 0,0012 | 0,0108 |
| Desember | 0,0607 | 0,1367 | 0,1268 | 0,1516 | 0,0187 | 0,0351 | 0,0549 | 0,0079 | 0,0045 |

Sumber : Data diolah dari [http://www//Pt Antam.co.id/](http://www.Pt Antam.co.id/)



Sumber : Data diolah dari <http://www//Pt Antam.co.id/>

Gambar 4.1 Grafik *Return On Investment (ROI)* 2009 - 2017

Continued

Lampiran 4 : Data Output SPSS

1. Hasil Analisis Deskriptif Inflasi

| Descriptive Statistics | | | | | |
|------------------------|----|---------|---------|--------|----------------|
| | N | Minimum | Maximum | Mean | Std. Deviation |
| Inflasi | 36 | ,80 | 8,40 | 4,9389 | 1,82839 |
| Valid N (listwise) | 36 | | | | |

Sumber :Data Sekunder yang diolah 2019

2. Hasil Analisis Deskriptif Kurs Valuta Asing

| Descriptive Statistics | | | | | |
|------------------------|----|---------|---------|---------|----------------|
| | N | Minimum | Maximum | Mean | Std. Deviation |
| Kurs | 36 | 13,00 | 22,00 | 16,8333 | 2,89334 |
| Valid N (listwise) | 36 | | | | |

Sumber :Data Sekunder yang diolah 2019

Continued

3. Hasil Analisis Deskriptif

Return Of Invesment (ROI)

Descriptive Statistics

| | N | Minimum | Maximum | Mean | Std. Deviation |
|-----------------------|----|---------|---------|-------|----------------|
| ROI | 36 | ,00 | ,15 | ,0388 | ,04133 |
| Valid N (listwise) | 36 | | | | |

Sumber :Data Sekunder yang diolah 2019

Continued

4. Uji Normalitas

One-Sample Kolmogorov-Smirnov Test

| | | <i>Unstandardized Residual</i> |
|---------------------------|----------------|------------------------------------|
| N | | 36 |
| Normal | Mean | ,0000000 |
| Parameters ^{a,b} | Std. Deviation | ,03425099 |
| Most Extreme | Absolute | ,179 |
| Differences | Positive | ,179 |
| | Negative | -,103 |
| Kolmogorov-Smirnov Z | | 1,076 |
| Asymp. Sig. (2-tailed) | | ,197 |

a. Test distribution is Normal.

b. Calculated from data.

Sumber : Data Sekunder yang diolah 2019

Continued

5. Uji Multikolinearitas

| Coefficients^a | | |
|---------------------------------|--------------------------------|------------|
| Model | <i>Collinearity Statistics</i> | |
| | <i>Tolerance</i> | <i>VIF</i> |
| 1 (Constant) | | |
| Inflasi | 1,000 | 1,000 |
| Kurs | 1,000 | 1,000 |

a. Dependent Variable: ROI

Sumber :Data Sekunder yang diolah 2019

6. Uji Autokorelasi

Uji Durbin-Watson

Model Summary^b

| Model | R | R Square | Adjusted R Square | Std. Error of the Estimate | Durbin-Watson |
|-------|-------------------|----------|-------------------|----------------------------|---------------|
| 1 | ,560 ^a | ,313 | ,272 | ,03527 | 1,891 |

a. Predictors: (Constant), Kurs, Inflasi

b. Dependent Variable: ROI

Sumber :Data Sekunder yang diolah

7. Uji Heteroskedastitas

Coefficients^a

| Model | t | Sig. |
|------------|--------|------|
| (Constant) | 3,535 | ,001 |
| Inflasi | ,247 | ,247 |
| Kurs | -2,849 | ,008 |

a. Dependent Variable: abs_res

8. Uji Parsial (Uji t)

Coefficients^a

| Model | Unstandardized Coefficients | | Standardized Coefficients | t | Sig. |
|--------------|-----------------------------|------------|---------------------------|--------|------|
| | B | Std. Error | Beta | | |
| 1 (Constant) | ,164 | ,039 | | 4,245 | ,000 |
| Inflasi | ,002 | ,003 | ,078 | ,538 | ,594 |
| Kurs | -,008 | ,002 | -,555 | -3,847 | ,001 |

a. Dependent Variable: ROI

Continues

Continued

9. Uji Simultan (Uji F)

Uji Simultan (Uji F)

ANOVA^b

| Model | | Sum of Squares | df | Mean Square | F | Sig. |
|-------|------------|----------------|----|-------------|-------|-------------------|
| 1 | Regression | ,019 | 2 | ,009 | 7,523 | ,002 ^e |
| | Residual | ,041 | 33 | ,001 | | |
| | Total | ,060 | 35 | | | |

a. Predictors: (Constant), Kurs, Inflasi

b. Dependent Variable: ROI

10. Uji Determinan (R²)

Koefisien Determinasi (R²)

Model Summary

| Model | R | R Square | Adjusted R Square | Std. Error of the Estimate |
|-------|-------------------|----------|-------------------|----------------------------|
| 1 | ,560 ^a | ,313 | ,272 | ,03527 |

a. Predictors: (Constant), Kurs, Inflasi

11. Uji Regresi Linear Berganda

Uji Regresi Linear Berganda

Coefficients^a

| Model | Unstandardized Coefficients | | Standardized Coefficients | | t | Sig. |
|--------------|-----------------------------|------------|---------------------------|--|--------|------|
| | B | Std. Error | Beta | | | |
| 1 (Constant) | ,164 | ,039 | | | 4,245 | ,000 |
| Inflasi | ,002 | ,003 | ,078 | | ,538 | ,594 |
| Kurs | -,008 | ,002 | -,555 | | -3,847 | ,001 |

a. Dependent Variable: ROI

Lampiran 5 : Daftar Hadir Seminar Proposal



UNIVERSITAS PGRI ADI BUANA SURABAYA
 FAKULTAS EKONOMI
 Jl. Dukuh Menanggal XII/4, Telp-Fax. 031-8281183 Surabaya 60234
 Website: <http://www.fe.unipasby.ac.id>

DAFTAR HADIR PESERTA SEMINAR PROPOSAL

Judul : ANALISIS PENGARUH INFLASI DAN KURS VALUTA ASING TERHADAP RETURN INVESTASI EMAS DI PT ANTAM TBK

Nama Pembicara : Citra Astrining Dewi
 NIM : 151600096
 Fakultas/Jurusan : Ekonomi/Akuntansi
 Angkatan : 2015
 Hari/Tanggal : Jumat, 4 Januari 2019
 Dosen Pembimbing : 1. Drs. Sigit Prihanto Utomo, S.E., M.M
 2. Dr. Taudiikhul Afkar, S.Pd., M.Pd

| NO | NAMA | NIM | PRODI | TANDA TANGAN |
|----|------------------|-----------|-----------|--------------|
| 1 | Izza Nur Afifah | 151600011 | Akuntansi | 1. |
| 2 | Alfi Lailatu n. | 151600073 | Akuntansi | 2. |
| 3 | Reza Angraeni | 151600065 | Akuntansi | 3. |
| 4 | Sandi Dwin | 151600055 | Akuntansi | 4. |
| 5 | Amisa Nurrahmah | 151600010 | Akuntansi | 5. |
| 6 | Sarunas Guruhita | 151600239 | Akuntansi | 6. |
| 7 | Prilentina . P. | 151600225 | Akuntansi | 7. |
| 8 | Adler Rangk | 151600047 | Akuntansi | 8. |
| 9 | Maulidah ulva | 151600088 | Akuntansi | 9. |
| | | | | 10. |

Continues



UNIVERSITAS PGRI ADI BUANA SURABAYA
FAKULTAS EKONOMI
 Jl. Dukuh Menanggal XII/4, Telp-Fax. 031-8281183 Surabaya 60234
 Website: <http://www.fe.unipasby.ac.id>

| | | | | | |
|----|------------------|-----------|-----------|-----|-----|
| 10 | HEMA MACHPUZAR | 151600103 | AKUNTANSI | | |
| 11 | Nisfi S.N | 151600014 | Akuntansi | 11. | |
| 12 | Intan F.D | 151600015 | Akuntansi | | 12. |
| 13 | Dinna K | 151600023 | Akuntansi | 13. | |
| 14 | Tehica I.K. | 151600005 | Akuntansi | | 14. |
| 15 | Rida S | 151600133 | AKUNTANSI | 15. | |
| 16 | Luluk Masnurah | 151600108 | Akuntansi | | 16. |
| 17 | Ryani Sadiyah | 151600081 | Akuntansi | 17. | |
| 18 | Den ps | 151600114 | Akuntansi | | 18. |
| 19 | Mlematur Rochmah | 151600090 | Akuntansi | 19. | |
| 20 | Ninok Eka W | 151600106 | Akuntansi | | 20. |
| 21 | Dhian Kusuma W | 151600122 | Akuntansi | 21. | |
| 22 | Evitriani M | 151600198 | Akuntansi | | 22. |
| 23 | Siti SODIAH | 151600156 | Akuntansi | 23. | |
| 24 | Ani Wuliyah | 151600188 | Akuntansi | | 24. |
| 25 | | | | 25. | |
| 26 | | | | | 26. |
| 27 | | | | 27. | |
| 28 | | | | | 28. |
| 29 | | | | 29. | |
| 30 | | | | | 30. |

Mengetahui,

Dosen Pembimbing I,

Dr. Sigit Prihanto Utomo, S.E., M.M
 NIP/NPP : 8706188 / DY

Dosen Pembimbing II,

Dr. Taufiklikhul Afkar, S.Pd., M.Pd
 NIP/NPP : 1607787 / DY


Lampiran 6 : Lembar Persetujuan

LEMBAR PERSETUJUAN

Skripsi ini telah disetujui oleh dosen pembimbing dan layak untuk diuji :

Tanggal : 02 Juli 2019

Dosen Pembimbing 1,



Dr. Sigit Prihanto U., MM.

NPP/NIP: 8706188/DY

Dosen Pembimbing 2,



Dr. Taudlikhul Afkar, S.Pd., M.Pd

NPP/NIP: 1607787/ DY

LAMPIRAN 7 : Berita Acara Bimbingan Skripsi












BERITA ACARA BIMBINGAN SKRIPSI

1. Nama Mahasiswa : Citra Astrining Dewi
2. NIM : 151600096
3. Program Studi : Akuntansi
4. Tanggal Mengajukan : 01/10/2018
5. Judul Skripsi : Analisis Pengaruh Inflasi dan Kurs
Valuta Asing Terhadap Return
Investasi Emas di PT Antam Tbk
6. Dosen Pembimbing : Drs. Sigit P Utomo SE.MM
Dr. Taudlikhul Afkar,S.Pd.,M.Pd
7. Konsultasi :

| No | Tanggal | Paraf Pembimbing | Uraian/Kegiatan |
|----|------------|---|-----------------------------|
| 1. | 01/10/2018 |  | Pengajuan Judul |
| 2. | 01/11/2018 |  | Pengajuan Matrik Penelitian |
| 3. | 17/12/2018 |  | Bab I |
| 4. | 19/12/2018 |  | Revisi Bab I |
| 5. | 20/12/2018 |  | Bab II-III |
| 6. | 14/01/2019 |  | Acc Proposal Skripsi |
| 7. | 18/01/2019 |  | Seminar Proposal |
| 8. | 21/01/2019 |  | Revisi Proposal |

Continues

Continued

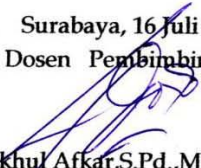
| | | | |
|-----|-------------|---|-----------------|
| 9 | 30/Jan/2019 |  | Bab I |
| 10. | 06/02/2019 |  | Revisi Bab I |
| 11. | 06/03/2019 |  | Bab II |
| 12. | 13/03/2019 |  | Revisi Bab II |
| 13. | 20/03/2019 |  | Bab III |
| 14. | 10/04/2019 |  | Revisi Bab III |
| 15. | 23/05/2019 |  | Bab I-III |
| 16. | 24/05/2019 |  | Acc Bab I-III |
| 17. | 27/06/2019 |  | Bab IV-V |
| 18. | 02/07/2019 |  | Revisi Bab IV-V |
| 19. | 03/07/2019 |  | Acc Bab IV-V |
| 20. | 04/07/2019 |  | Artikel |
| 21. | 16/07/2019 |  | Acc Artikel |

8. Tanggal selesai menulis skripsi : 16 Juli 2019

Dosen Pembimbing 1,


(Drs. Sigit P. Utomo, SE.MM)
NPP/NIP: 8706188 / DY

Surabaya, 16 Juli 2019
Dosen Pembimbing 2,


(Dr. Taudlikhul Afkar, S.Pd., M.Pd)
NPP/NIP: 1607787 / DY









Lampiran 8 : Berita Acara Bimbingan Revisi Skripsi

BERITA ACARA BIMBINGAN REVISI SKRIPSI

Nama Mahasiswa : Citra Astrining Dewi
NIM : 151600096
Program Studi : Akuntansi
Judul Skripsi : Analisis Pengaruh Inflasi dan Kurs
Valuta Asing Terhadap Return
Investasi Emas di PT Antam Tbk

Tanggal Ujian Skripsi : 26 Juli 2019

Penguji : 1) Dr.M.Afrizal Miradji,SE.,AK.,MSA.,CA.,ACPA
2) Drs. I Ketut Surabagiarta.SE.MM

| No | Tanggal | Materi Konsultasi | Paraf Penguji I | Paraf Penguji II |
|----|------------|---------------------------|---|---|
| 1 | 30-07-2019 | Bab II,III,IV(Revisi) |  |  |
| 2 | 31-07-2019 | Bab I,II,III,IV,V(Revisi) |  |  |
| 3 | 05-08-2019 | Bab II,III,IV(Acc) |  |  |
| 4 | 05-08-2019 | Bab I,II,III,IV,V(Acc) |  |  |


Penguji 1,



(Dr.M.Afrizal Miradji, SE.,AK.,CA.,ACPA)
NPP/NIP: 1509745 / DY

Surabaya, 7 Agustus 2019

Penguji 2,



(I Ketut Surabagiarta.Drs.,SE.,MM)
NPP/NIP : 1701834 / DY

Lampiran 9 : Surat Ijin Penelitian dan Pengambilan data



UNIVERSITAS PGRI ADI BUANA SURABAYA FAKULTAS EKONOMI

Kampus : Jl. Dukuh Menanggal XII/4 , Telp- Fax. 031-8281183 Surabaya 60234

Website : <http://www.fe.unipasby.ac.id>

Nomor : 190697 /01/FE/VII/2019
Lampiran : -
Perihal : Ijin Penelitian dan Pengambilan Data


Kepada Yth:
Bapak/Ibu Pimpinan
PT. Antam Tbk
Jl. Pemuda No.27- 31 Genteng
di -
Surabaya

Sesuai kurikulum Fakultas Ekonomi Universitas PGRI Adi Buana Surabaya, maka mahasiswa wajib menulis Skripsi/Tugas Akhir dalam bentuk Laporan Penelitian dan Artikel Ilmiah. Berkaitan dengan hal tersebut mohon perkenan Bapak/Ibu untuk memberikan ijin penelitian kepada mahasiswa kami yang tersebut dibawah ini :

Nama : Citra Astrining Dewi
NIM : 151600096
Prodi : Akuntansi
Judul Skripsi : Analisis Pengaruh Inflasi dan Kurs Valuta Asing terhadap Return Investasi Emas di Pt Antam Tbk

Demikian atas perkenan serta kebijaksanaan Bapak/Ibu kami sampaikan terima kasih.

Surabaya, 15 Juli 2019
D e k a r a


Dra. Siti Istikhoroeh, M.Si
NIP. 19671019.199203.2001