



**UNIVERSITAS  
PGRI ADI BUANA  
SURABAYA**

**SKRIPSI**

**PENGARUH *NET PROFIT MARGIN* DAN *TOTAL ASSETS TURNOVER* TERHADAP PERTUMBUHAN PERUSAHAAN MANUFAKTUR SUB SEKTOR MAKANAN DAN MINUMAN YANG TERDAFTAR DI BURSA EFEK INDONESIA**

**Lidia Ayu Veronika  
151600103**

**Dosen Pembimbing  
Dra. Hj. Yuni Sukamdani, S.E., M.M  
Dr. Moh. Afrizal M, S.E., Ak., MSA., CA**

**PROGRAM STUDI AKUNTANSI  
FAKULTAS EKONOMI  
2019**

**PENGARUH *NET PROFIT MARGIN* DAN *TOTAL ASSETS TURNOVER* TERHADAP PERTUMBUHAN PERUSAHAAN MANUFAKTUR SUB SEKTOR MAKANAN DAN MINUMAN YANG TERDAFTAR DI BURSA EFEK INDONESIA**

**SKRIPSI**

Diajukan untuk memenuhi sebagian persyaratan memperoleh Gelar Sarjana Akuntansi (S.Ak) Program Studi Akuntansi Fakultas Ekonomi Universitas PGRI Adi Buana Surabaya

**LIDIA AYU VERONIKA**

**NIM : 151600103**

**PROGRAM STUDI AKUNTANSI**

**FAKULTAS EKONOMI**

**UNIVERSITAS PGRI ADI BUANA SURABAYA**

**2019**

**LEMBAR PERSETUJUAN**

Skripsi ini telah disetujui oleh dosen pembimbing dan layak untuk diuji :

Tanggal : 25 Juli 2019

Dosen Pembimbing 1,



Dra. Hj. Yuni Sukamdani, S.E., M.M  
NPP : 8611142/DY

Dosen Pembimbing 2,



Dr. Moh. Afriзал M, S.E., Ak., MSA., CA  
NPP : 1509745 / DY


## HALAMAN PENGESAHAN

Judul Skripsi : Pengaruh *Net Profit Margin* dan *Total Assets Turnover* terhadap Pertumbuhan Perusahaan Manufaktur Sub Sektor Makanan dan Minuman yang Terdaftar di Bursa Efek Indonesia.


### Identitas Mahasiswa

a. Nama : Lidia Ayu Veronika  
b. NIM : 151600103  
c. Program Studi : Akuntansi  
d. Fakultas : Fakultas Ekonomi Universitas PGRI Adi Buana Surabaya  
e. Alamat E-mail : veronikalidia98@yahoo.co.id

Mengetahui,  
Dosen Pembimbing I,


  
Dra. Hj. Yuni Sukamdani, S.E., M.M  
NPP : 8611142/DY

Surabaya, 25 Juli 2019  
Dosen Pembimbing II,

  
Dr. Moh. Afrizal M, S.E., Ak., MSA., CA  
NPP : 1509745 / DY

  
Menyetujui Dekan  
Dra. Siti Istikomah, M. Si.  
NIP: 19671019199203 2001

Ketua Program Studi,

  
Dra. Martha S., S.E., M.Ak  
NPP : 8602112/DY

## SURAT PERNYATAAN KEASLIAN

Yang bertanda tangan dibawah ini :

Nama : Lidia Ayu Veronika  
NIM : 151600103  
Program Studi : Akuntansi  
Fakultas Ekonomi Universitas PGRI Adi Buana  
Surabaya

Dengan ini menyatakan bahwa penelitian ( Skripsi ) saya dengan judul "Pengaruh *Net Profit Margin* dan *Total Assets Turnover* terhadap Pertumbuhan Perusahaan Manufaktur Sub Sektor Makanan dan Minuman yang Terdaftar di Bursa Efek Indonesia" yang saya usulkan dalam rangka memenuhi salah satu persyaratan untuk memperoleh Gelar Sarjana Akuntansi (S.Ak) Fakultas Ekonomi Universitas PGRI Adi Buana Surabaya Tahun Akademik 2018-2019 bersifat original.

Bilamana di kemudian hari ditemukan ketidak sesuaian dengan pernyataan ini (ditemukan unsur plagiasi), maka saya bersedia dituntut dan diproses sesuai dengan ketentuan hukum yang berlaku.

Demikian pernyataan ini dibuat dengan sesungguhnya dan sebenar-benarnya.

Surabaya, 25 Juli 2019

Mahasiswa,



Lidia Ayu Veronika

NIM : 151600103

## **KATA PENGANTAR**

Puji syukur saya panjatkan kepada Tuhan Yang Maha Esa atas berkat dan karunia-Nya sehingga penulis dapat menyelesaikan penyusunan skripsi dengan judul “Pengaruh *Net Profit Margin* dan *Total Assets Turnover* terhadap Pertumbuhan Perusahaan Manufaktur Sub Sektor Makanan dan Minuman yang Terdaftar di Bursa Efek Indonesia”. Skripsi ini disusun guna untuk memenuhi tugas kuliah dan syarat untuk memperoleh Gelar Sarjana Akuntansi (S.Ak) Fakultas Ekonomi Universitas PGRI Adi Buana Surabaya.

Selama proses penulisan hingga terselesaikannya skripsi ini, penulis banyak mendapat motivasi dan dukungan dari beberapa pihak, untuk itu penulis mengucapkan terimakasih kepada yang terhormat :


1. Bapak Drs. H. Djoko Adi Walujo, S.T., M.M., DBA selaku Rektor Universitas PGRI Adi Buana Surabaya.
2. Ibu Dra. Siti Istikhroh, M.Si selaku Dekan Fakultas Ekonomi Universitas PGRI Adi Buana Surabaya.
3. Ibu Dra. Martha Suhardiyah S.E., M.Ak selaku Ketua Program Studi Akuntansi Fakultas Ekonomi Universitas PGRI Adi Buana Surabaya.
4. Ibu Dra. Hj. Yuni Sukamdani, S.E., M.M selaku Dosen Pembimbing I yang telah memberikan koreksi dan membantu selama melakukan penulisan dalam penyusunan skripsi ini.
5. Bapak Dr. Moh. Afrizal M, S.E., Ak., MSA., CA selaku Dosen Pembimbing II yang telah memberikan koreksi dan membantu selama melakukan penulisan dalam penyusunan skripsi ini.

6. Seluruh Dosen Fakultas Ekonomi Universitas PGRI Adi Buana Surabaya atas segala ilmu dan pengalaman berharga yang telah diberikan selama perkuliahan.
7. Kepada kedua Orangtua Mami dan Papa serta Kakak yang selalu sabar, mendoakan, memberi semangat serta dukungan terhadap saya.
8. Sahabat Cabe Syariah (Arum, Indah, Uswatun, Rara, Dhian, Mia dan Firoh) yang selalu memberi dukungan serta membantu atas kesulitan-kesulitan selama penulisan skripsi ini.
9. Teman-teman Akuntansi E 2015 yang sama-sama berjuang selama 4 tahun ini untuk memperoleh gelar.
10. Pihak-pihak lain yang telah membantu.

Dalam penulisan skripsi ini apabila masih terdapat kekurangan, penulis mengharapkan kritik dan saran dari pembaca. Penulis berharap semoga skripsi ini dapat bermanfaat bagi pembaca.

Surabaya, 25 Juli 2019

Penulis,



Lidia Ayu Veronika

## DAFTAR ISI

<b>HALAMAN SAMPUL</b>	
<b>HALAMAN JUDUL</b> .....	i
<b>HALAMAN PENGESAHAN</b> .....	ii
<b>BERITA ACARA UJIAN SKRIPSI</b> .....	iii
<b>HALAMAN PERNYATAAN KEASLIAN</b> .....	iv
<b>KATA PENGANTAR</b> .....	v
<b>ABSTRAK</b> .....	vii
<i>ABSTRACT</i> .....	viii
<b>DAFTAR ISI</b> .....	ix
<b>DAFTAR TABEL</b> .....	xii
<b>DAFTAR GAMBAR</b> .....	xiii
<b>DAFTAR LAMPIRAN</b> .....	xiv
<b>BAB I PENDAHULUAN</b> .....	1
1.1 Latar Belakang.....	1
1.2 Rumusan Masalah .....	4
1.3 Tujuan Penelitian .....	4
1.4 Manfaat Penelitian.....	5
<b>BAB II TELAAH PUSTAKA</b> .....	7
2.1 Penelitian Terdahulu.....	7
2.2 Landasan Teori .....	17
2.2.1 Teori Sinyal ( <i>Signaling Theory</i> ).....	17
2.2.2 Pertumbuhan Perusahaan .....	17
2.2.3 Laporan Keuangan .....	19
2.2.4 Analisis Laporan Keuangan .....	21
2.2.5 Rasio Keuangan .....	21
2.2.6 <i>Net Profit Margin</i> .....	22
2.2.7 <i>Total Assets Turnover</i> .....	22
2.3 Kerangka Konseptual dan Berpikir .....	23
2.3.1 Kerangka Konseptual.....	23
2.3.2 Kerangka Berpikir .....	25
2.4 Hipotesis.....	26



<b>BAB III METODE PENELITIAN .....</b>	<b>29</b>
3.1 Rancangan Penelitian.....	29
3.2 Populasi, Sampel, dan Teknik Pengambilan Sampel .....	30
3.2.1 Populasi .....	30
3.2.2 Sampel.....	32
3.2.3 Teknik Pengambilan Sampel.....	32
3.3 Jenis dan Sumber Data.....	35
3.3.1 Jenis Data.....	35
3.3.2 Sumber Data.....	35
3.4 Teknik Pengumpulan Data.....	36
3.5 Variabel Penelitian dan Definisi Operasional Variabel.....	36
3.5.1 Variabel Penelitian.....	36
3.5.2 Definisi Operasional Variabel .....	37
3.6 Teknik Analisis Data .....	38
3.6.1 Uji Asumsi Klasik.....	38
3.6.2 Analisis Regresi Linier Berganda .....	41
3.6.3 Koefisien Determinasi .....	41
3.6.4 Pengujian Hipotesis .....	42
<b>BAB IV HASIL PENELITIAN DAN PEMBAHASAN .....</b>	<b>45</b>
4.1 Deskripsi Hasil Penelitian.....	45
4.1.1 Sejarah Umum Perusahaan.....	45
4.1.1.1 Sejarah Singkat PT Tiga Pilar Sejahtera Food Tbk.....	45
4.1.1.2 Sejarah Singkat PT Indofood CBP Sukses Makmur Tbk .....	46
4.1.1.3 Sejarah Singkat PT Indofood Sukses Makmur Tbk.....	47
4.1.1.4 Sejarah Singkat PT Prasadha Aneka Niaga Tbk.....	48
4.1.1.5 Sejarah Singkat PT Nippon Indosari Corpindo Tbk .....	49

4.1.1.6 Sejarah Singkat PT Sekar Bumi Tbk.....	50
4.1.1.7 Sejarah Singkat PT Sekar Laut Tbk.....	51
4.1.1.8 Sejarah Singkat PT Ultra Jaya Milk Industry Tbk .....	51
4.1.2 Penyajian Data Khusus.....	53
4.1.2.1 <i>Net Profit Margin</i> .....	53
4.1.2.2 <i>Total Assets Turnover</i> .....	56
4.1.2.3 Pertumbuhan Perusahaan.....	59
4.2 Analisis Data .....	62
4.2.1 Uji Asumsi Klasik.....	64
4.2.2 Analisis Regresi Linear Berganda.....	67
4.2.3 Pengujian Hipotesis (Uji t) .....	69
4.2.4 Pengujian Hipotesis (Uji F).....	71
4.3 Pembahasan.....	73
<b>BAB V SIMPULAN DAN SARAN</b> .....	<b>77</b>
5.1 Simpulan.....	77
5.2 Saran.....	77
<b>DAFTAR PUSTAKA</b>	
<b>LAMPIRAN</b>	

## DAFTAR TABEL

	Halaman
Tabel 2.1 Mapping Persamaan dan Perbedaan Penelitian	12
Tabel 3.1 Jumlah Sampel Penelitian .....	34
Tabel 3.2 Daftar Perusahaan yang Dijadikan Sampel .....	34
Tabel 3.3 Definisi Operasional Variabel Penelitian.....	37
Tabel 4.1 <i>Net Profit Margin</i> Tahun 2013-2017 .....	54
Tabel 4.2 <i>Total Assets Turnover</i> Tahun 2013-2017.....	57
Tabel 4.3 Pertumbuhan Perusahaan Tahun 2013-2017 .....	58
Tabel 4.4 Tabel Persiapan Analisis Data .....	63
Tabel 4.5 Hasil Uji Normalitas .....	64
Tabel 4.6 Hasil Uji Multikolinearitas.....	65
Tabel 4.7 Hasil Uji Autokorelasi .....	67
Tabel 4.8 Hasil Uji Analisis Regresi Linear Berganda.....	68
Tabel 4.9 Hasil Uji t.....	70
Tabel 4.10 Hasil Uji F .....	72

## DAFTAR GAMBAR

	Halaman
2.1 Kerangka Konseptual.....	24
2.2 Kerangka Berpikir .....	25
3.1 Rancangan Penelitian.....	30
4.1 <i>Scatterplot</i> Uji Heterorkedastisitas.....	66

## **DAFTAR LAMPIRAN**

- Lampiran 1 : Lembar Persetujuan
- Lampiran 2 : Berita Acara Bimbingan Skripsi
- Lampiran 3 : Daftar Hadir Peserta Seminar Proposal
- Lampiran 4 : Berita Acara Bimbingan Revisi Skripsi
- Lampiran 5 : *Output* SPSS