

DAFTAR PUSTAKA

- Ariesetiawan, Aldy., dan Rahayu, Sri. 2015. Pengaruh Profitabilitas, Likuiditas, dan Pertumbuhan Perusahaan terhadap Penerimaan Opini Audit Going Concern (Studi pada Perusahaan Sektor Transportasi yang Terdaftar di BEI Periode 2009-2013). *e-Proceeding of Management*. Volume 2, Nomor 1, ISSN:2355-9357, Telkom Bandung.
- Arikunto, Suharismi. 2013. *Prosedur Penelitian: Suatu Pendekatan Praktik*. Jakarta: Rineka Cipta.
- BP Lawyers, Perkembangan serta Manfaat Investasi Asing di Indonesia, <https://bplawyers.co.id> diakses tanggal 10 Januari 2019.
- Brigham EF & Houston JF. 2013. *Dasar-dasar Manajemen Keuangan*. Jakarta: Salemba Empat.
- Chasanah, Amalia Nur., dan Adhi, Daniel Kartika. 2017. Pengaruh Total Asset Turnover (TATO), Return on Asset (ROA), dan Net Profit Margin terhadap Perubahan Laba pada Perusahaan Sektor Otomotif yang Listed di Bursa Efek Indonesia (BEI) tahun 2012-2015. *Jurnal STIE Semarang*. Volume 9, Nomor 3, ISSN:2232-826.
- Dewanti, Wenny Rizky. 2016. Pengaruh Current Ratio, Total Asset Turnover, dan Net Profit Margin terhadap Price Earnings Ratio (Studi Empiris pada Perusahaan Industri Barang Konsumsi yang Terdaftar di Bursa Efek Indonesia Periode 2012-2015). *Skripsi*. Universitas Negeri Yogyakarta.
- Fahmi, Irham. 2015. *Pengantar Manajemen Keuangan Teori dan Soal Jawab*. Bandung: Alfabeta.

Fauzi, Mohammad Nur dan Suhadak. 2015. Pengaruh Kebijakan Deviden dan Pertumbuhan Perusahaan Terhadap Struktur Modal dan Profitabilitas. *Jurnal Administrasi Bisnis* . Vol 24 no 1.

Ghozali, Imam. 2018. *Aplikasi Analisis Multivariate dengan Program IBM SPSS 25*. Semarang: Badan Penerbit Universitas Diponegoro.

Hamidu, Novia P. 2013. Pengaruh Kinerja Keuangan Terhadap Pertumbuhan Laba Pada Perbankan di BEI. *Jurnal EMBA*. Volume 1, Nomor 3, ISSN:2303-1174, Sam Ratulangi Manado.

Harahap, Sofyan Syafri. 2015. *Analisis Kritis atas Laporan Keuangan*. Jakarta: Rajawali Pers.

Hery. 2015. *Analisis Laporan Keuangan*. Edisi 1. Yogyakarta: Center For Academic Publishing Services.

Ikatan Akuntan Indonesia. 2016. Pernyataan Standar Akuntansi Keuangan.

J.P Sitanggang. 2014. *Manajemen Keuangan Perusahaan*. Jakarta: Mitra Wacana.

Kadri, Trihono. 2018. *Rancangan Penelitian*. Yogyakarta: Deepublish.

Kasmir. 2016. *Analisis Laporan Keuangan*. Jakarta: Raja Grafindo Persada.

Moleong, Lexy J. 2014. *Metodologi Penelitian Kualitatif*. Bandung: PT Remaja Rosdakarya.

- Mufidah, Hajar Lailatul., dan Azizah, Devi Farah. 2018. Pengaruh Rasio Aktivitas dan Rasio Leverage Terhadap Profitabilitas (Studi pada Perusahaan Sub Sektor Food and Beverages yang terdaftar di BEI Periode 2012-2016). *Jurnal Administrasi Bisnis*. Volume 59, Nomor 1, Brawijaya Malang.
- Murhadi, Werner R. 2013. *Analisis Laporan Keuangan, Proyeksi, dan Valuasi Saham*. Jakarta: Salemba Empat.
- Nursalam. 2013. *Metodologi Penelitian Ilmu Keperawatan*. Jakarta: Salemba Medika.
- Pradana., Herdiawan Rudi., Fachrurrozie., dan Kiswanto. 2013. Pengaruh Risiko Bisnis, Struktur Aset, Ukuran dan Pertumbuhan Penjualan terhadap Struktur Modal. *Accounting Analysis Journal* 2. ISSN: 2252-6765.
- Prasetyo, Rony Yuda., Darminto., dan Nuzula, Nila Firdausi. 2016. Pengaruh Profitabilitas terhadap Pertumbuhan Perusahaan (Studi pada Perusahaan Properti dan Real Estate yang Terdaftar pada Bursa Efek Indonesia Periode 2011-2013). *Jurnal Administrasi Bisnis*. Volume 30, Nomor 1, Brawijaya Malang.
- Sugiyono. 2015. *Metode Penelitian Kuantitatif, Kualitatif, dan R&D*. Bandung: Alfabeta.
- Sunandes, Aris. 2015. Pengaruh Risiko Keuangan dan Pertumbuhan Perusahaan Terhadap Profitabilitas dan Nilai Perusahaan Pertambangan Batu Bara Listing Di Bursa Efek Indonesia. *Jurnal Kompilasi Ilmu Ekonomi*, Volume 7, Nomor 1.

Syamsudin, Lukman. 2014. *Manajemen Keuangan Perusahaan*. Jakarta: PT. Gramedia Pustaka Utama.





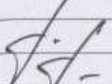
S. Munawir. 2014. *Analisis Laporan Keuangan*. Yogyakarta: Liberty.

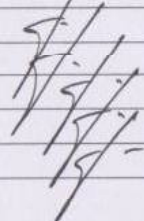

The Indonesia Capital Market Institute, Laporan Keuangan Tahunan Audited, <http://ticmi.co.id> diakses tanggal 16 Januari 2019.

www.kemenperin.go.id diakses tanggal 13 Januari 2019.

BERITA ACARA BIMBINGAN SKRIPSI

1. Nama Mahasiswa : Lidia Ayu Veronika
2. NIM : 151600103
3. Program Studi : Akuntansi
4. Tanggal Mengajukan Skripsi : 15 Oktober 2018
5. Judul Skripsi : Pengaruh *Net Profit Margin* Dan *Total Assets Turnover* Terhadap Pertumbuhan Perusahaan Manufaktur Sub Sektor Makanan Dan Minuman Yang Terdaftar Di Bursa Efek Indonesia
6. Dosen Pembimbing : Dra. Hj. Yuni Sukamdani S.E., M.M
: Dr. Moh. Afrizal M, S.E., Ak., MSA., CA
7. Konsultasi :

No	Tanggal	Paraf Pembimbing		Materi Bimbingan
		Dosen Pembimbing I	Dosen Pembimbing II	
1	20 Okt 2018			Judul/Matrik (Acc)
2	8 Jan 2018			BAB 1 - 3 (Revisi).
3	15 Jan 2018			BAB 1 - 3 (Revisi).
4	17 Jan 2018			BAB 1 - 3 (Revisi).
5	26 Jan 2019			BAB 1 - 3 (Revisi)
6	10 Feb 2019			BAB 1 - 3 (Revisi)

7	23 Feb 2019			BAB 1 - 3 (Revisi)	
8	7 Mar 2019			BAB 1 - 3 (Revisi)	
9	12 Mar 2019			BAB 1 - 2 (Acc)	
				BAB 3 (Revisi)	
10	14 Mar 2019			BAB 3 (Acc)	
11	1 Jul 2019				BAB 4 dan 5 (Revisi).
12	4 Jul 2019				BAB 4 dan 5 (Revisi).
13	12 Jul 2019				BAB 4 dan 5 (Revisi)
14	16 Jul 2019				BAB 4 dan 5 (Revisi)
15	18 Jul 2019				BAB 4 dan 5 (Revisi)
16	20 Jul 2019			BAB 5 (Acc)	
				BAB 4 (Revisi)	
17	22 Jul 2019			BAB 4 (Acc)	

8. Tanggal selesai menulis skripsi : 22 Juli 2019
9. Telah diuji dengan nilai :

Dosen Pembimbing I,

Surabaya, 25 Juli 2019

Dosen Pembimbing II,



Dra. Hj. Yuni Sukamdani, S.E., M.M
NPP : 8611142/DY



Dr. Moh. Afrizal M, S.E., Ak., MSA., CA
NPP : 1509745 / DY



UNIVERSITAS PGRI ADI BUANA SURABAYA
FAKULTAS EKONOMI

Jl Dukuh Menanggal XII/4 Telp-Fax. 031-8281183
Surabaya 60234

Website : <http://www.fe.unipasby.ac.id>

DAFTAR HADIR PESERTA SEMINAR PROPOSAL

Judul : Pengaruh *Net Profit Margin* dan *Total Assets Turnover* Terhadap Pertumbuhan Perusahaan Manufaktur Sub Sektor Makanan Dan Minuman Yang Terdaftar Di Bursa Efek Indonesia

Nama : Lidia Ayu Veronika

Hari, Tanggal : Kamis, 14 Maret 2019

Tempat : Fakultas Ekonomi Universitas PGRI Adi Buana Surabaya

No	Nama	NIM	Prodi	Tanda Tangan	
1	Uswatun K	151600182	Akuntansi	1	2
2	Ismafiyul W	151600155	Akuntansi		
3	Indah Pahayu	151600166	Akuntansi	3	4
4	Rikhe Rara	151600109	Akuntansi		
5	Lailatul M	151600173	Akuntansi	5	6
6	Dhian Kusuma W	151600122	Akuntansi		
7	Dyah Arum K.	151600123	Akuntansi	7	8
8	Deni Kurniawan	161600133	Akuntansi		
9	Isti Gomatul	171500191	Manajemen	9	10
10	Dina Moafiq	151600178	Akuntansi		
11	Akhana Paratus	161600169	Akuntansi	11	12
12	Septiana Tri P	151600001	Akuntansi		
13	Widia A. P	151500083	Manajemen	13	14
14	Hilda Fransisca	151600097	Akuntansi		
15	Luluk Mappurroh	151600108	Akuntansi	15	16
16	Ina Laila K.	151600194	Akuntansi		

17	IIS JATIATU	151600039	Akuntansi	17	
18	Yadim Nur A	151600072	Akuntansi	18	
19	ELISA B. A.M.K	151600014	Akuntansi	19	
20	DEVI CHINTIYA	151600186	Akuntansi	20	
21				21	
22					22
23				23	
24					24
25				25	
26					26

Mahasiswa,
Yang Bersangkutan

DW

Lidia Ayu Veronika
NIM : 151600103

Dosen Pembimbing I,

Dra. Hj. Yuni Sukamdani, S.E., M.M
NPP : 8611142/DY

Dosen Pembimbing II,

Dr. Moh. Afrizal M, S.E., Ak., MSA., CA
NPP : 1509745 / DY

SURAT PERNYATAAN BEBAS PLAGIAT

Yang bertanda tangan dibawah ini :

Nama : Rina Fariana, SE., M.Ak.
Jabatan : Kepala Lab. Bank Mini

Menyatakan bahwa :

Nama : Lidia Ayu Veronika
NIM : 151600103
Prodi : Akuntansi

telah melakukan uji plagiasi dengan judul artikel Pengaruh Npm Dan Tato Terhadap Pertumbuhan Perusahaan Makanan Dan Minuman Yang Terdaftar Di Bei, dengan hasil 18,05 % Similarities.

Demikian surat pernyataan ini kami buat untuk dipergunakan sebagaimana mestinya.

Surabaya, 30 Juli 2019
Kepala Lab. Bank Mini,

Rina Fariana, SE., M.Ak.



NPar Tests

One-Sample Kolmogorov-Smirnov Test

		Unstandardize d Predicted Value
N		40
Normal Parameters ^{a,b}	Mean	.1920782
	Std. Deviation	.04298818
Most Extreme Differences	Absolute	.139
	Positive	.105
	Negative	-.139
Test Statistic		.139
Asymp. Sig. (2-tailed)		.051 ^c

a. Test distribution is Normal.

b. Calculated from data.

c. Lilliefors Significance Correction.

Runs Test

	Unstandardized Residual
Test Value ^a	-.05577
Cases < Test Value	20
Cases >= Test Value	20
Total Cases	40
Number of Runs	15
Z	-1.762
Asymp. Sig. (2-tailed)	.078

a. Median

Coefficients^a

Model	Unstandardized Coefficients		Std. Error	Standardized Coefficients		t	Sig.	Collinearity Statistics	
	B			Beta				Tolerance	VIF
1	(Constant)	.095	.094			1.003	.322		
	Net Profit Margin	.712	.533	.221		1.334	.190	.934	1.070
	Total Assets Turnover	.046	.062	.123		.744	.462	.934	1.070

a. Dependent Variable: Pertumbuhan Perusahaan

ANOVA^a

Model	Sum of Squares	df	Mean Square	F	Sig.
1					
Regression	.072	2	.036	.977	.386 ^b
Residual	1.365	37	.037		
Total	1.437	39			

a. Dependent Variable: Pertumbuhan Perusahaan

b. Predictors: (Constant), Total Assets Turnover, Net Profit Margin

