



**UNIVERSITAS
PGRI ADI BUANA
SURABAYA**

SKRIPSI

**Pengaruh *Current Ratio*, *Debt to Equity Ratio*
dan *Investment Opportunity Set* terhadap
Dividend Payout Ratio pada Perusahaan
Manufaktur yang Tedaftar di Bursa Efek
Indonesia**

Netty Irma Diana
151600138

Dosen Pembimbing
Dr. Untung Lasiyono, S.E., M.Si.

PROGRAM STUDI AKUNTANSI
FAKULTAS EKONOMI
2019

**PENGARUH *CURRENT RATIO, DEBT TO EQUITY RATIO*
DAN INVESTMENT OPPORTUNITY SET TERHADAP
DIVIDEND PAYOUT RATIO PADA PERUSAHAAN
MANUFAKTUR YANG TERDAFTAR DI BURSA EFEK
INDONESIA**

SKRIPSI

Diajukan untuk memenuhi sebagian persyaratan
memperoleh Gelar Sarjana Akuntansi (S. Ak) Program
Studi Akuntansi Fakultas Ekonomi Universitas PGRI Adi
Buana Surabaya

NETTY IRMA DIANA

NIM : 151600138

**PROGRAM STUDI AKUNTANSI
FAKULTAS EKONOMI
UNIVERSITAS PGRI ADI BUANA SURABAYA
2019**

LEMBAR PERSETUJUAN

Skripsi ini telah disetujui oleh dosen pembimbing dan layak untuk diuji :

Tanggal : 15 April 2019

Dosen Pembimbing,

A handwritten signature in blue ink, consisting of a large, sweeping loop on the left and a more complex, scribbled structure on the right.

Dr. Untung Lasiyono, S.E., M.Si.

NPP : 9102331/DY

HALAMAN PENGESAHAN

Judul Skripsi : Pengaruh *Current Ratio*, *Debt to Equity Ratio* dan *Investment Opportunity Set* terhadap *Dividend Payout Ratio* pada Perusahaan Manufaktur yang Terdaftar di Bursa Efek Indonesia

Identitas Mahasiswa

- a. Nama : Netty Irma Diana
- b. NIM : 151600138
- c. Program Studi : Akuntansi
- d. Fakultas Ekonomi : Fakultas Ekonomi
Universitas PGRI Adi Buana Surabaya
- e. Alamat e-mail : nettyirmadiana12@gmail.com


Mengetahui,

Surabaya, 15 Mei 2019

Ketua Program Studi,

Dosen Pembimbing,


Dra. Martha Suhardiyah, SE, M.Ak
NIP : 8602112/DY


Dr. Untung Lasiyono, S.E., M.Si.
NIP : 9102331/DY



Menyetujui
Bekan,

Dra. Siti Istikhoroh, M.Si.
NIP . 19671019 199203 2 001

BERITA ACARA UJIAN SKRIPSI


Skripsi ini diterima dan disetujui oleh Panitia Ujian Skripsi
Program Studi Akuntansi Fakultas Ekonomi Universitas PGRI
Adi Buana Surabaya :

Pada Hari : Minggu
Tanggal : 28 April
Tahun : 2019

Penguji I


Dra. Hj. Yuni Sukamdani, S.E., M.M
NPP : 8611142/DY

Penguji II


Dr. M. Munir Rachman, Drs., Ec., M.Si.
NPP : 1601751/DY

SURAT PERNYATAAN KEASLIAN

Yang bertandatangan di bawah ini :

Nama : Netty Irma Diana

NIM : 151600138

Program Studi : Akuntansi

Fakultas Ekonomi

Universitas PGRI Adi Buana Surabaya

Dengan ini menyatakan bahwa penelitian (skripsi) saya dengan judul : “Pengaruh *Current Ratio*, *Debt to Equity Ratio* dan *Investment Opportunity Set* terhadap *Dividend Payout Ratio* pada Perusahaan Manufaktur yang Terdaftar di Bursa Efek Indonesia” yang saya usulkan dalam rangka memenuhi salah satu persyaratan untuk memperoleh gelar Sarjana Akuntansi (S.Ak) Fakultas Ekonomi Universitas PGRI Adi Buana Surabaya Tahun Akademik 2019 bersifat Original.


Bilamana di kemudian hari ditemukan ketidak sesuaian dengan pernyataan ini (ditemukan unsur plagiasi), maka saya bersedia dituntut dan diproses sesuai dengan ketentuan hukum yang berlaku.

Demikin pernyataan ini dibuat dengan sesungguhnya dan dengan sebenar-benarnya.

Surabaya, 15 April 2019

Mahasiswa,




Netty Irma Diana

NIM : 151600138

KATA PENGANTAR

Alhamdulillahirobbil'alamiin, puji syukur penulis panjatkan kehadirat Allah SWT dengan segala limpahan petunjuk dan bimbingan serta berbagai kenikmatan yang telah diberikan sehingga dapat menyelesaikan skripsi ini dengan judul **"Pengaruh *Current Ratio, Debt to Equity Ratio* dan *Investment Opportunity Set* terhadap *Dividend Payout Ratio* pada Perusahaan Manufaktur yang Terdaftar di Bursa Efek Indonesia"**.

Selama proses penulisan hingga terselesaikannya skripsi ini, penulis banyak mendapat motivasi dan dukungan dari beberapa pihak, untuk itu penulis mengucapkan terima kasih kepada yang terhormat :

1. Bapak Drs. H. Djoko Adi Walujo, ST., MM., DBA selaku Rektor Universitas PGRI Adi Buana Surabaya.
2. Ibu Dra. Siti Istikhroh, M.Si. selaku Dekan Fakultas Ekonomi Universitas PGRI Adi Buana Surabaya.
3. Ibu Dra. Martha Suhardiyah, S.E., M.Ak selaku Ketua Program Studi Akuntansi Fakultas Ekonomi Universitas PGRI Adi Buana Surabaya.
4. Bapak Dr. Untung Lasiyono, S.E., M.Si. selaku Dosen Pembimbing yang telah memberikan koreksi dan membantu selama melakukan penulisan dalam penyusunan skripsi ini.
5. Bapak dan Ibu Dosen Fakultas Ekonomi Universitas PGRI Adi Buana Surabaya, atas pendidikan selama penulis mengikuti perkuliahan.
6. Bapak, Ibu dan Kakak, terima kasih atas semua yang telah diberikan baik moril maupun materil yang tak terhingga nilainya sampai dengan studi ini selesai.
7. Teman-teman Program Studi Akuntansi dan Manajemen Universitas PGRI Adi Buana Surabaya terima kasih atas kebersamaan, semangat, bantuan dan motivasi yang telah diberikan.

8. Semua pihak yang tidak dapat disebutkan satu per satu, yang telah dengan ikhlas memberikan bantuan baik secara langsung maupun tidak langsung dalam penulisan skripsi ini.

Dalam penulisan skripsi ini masih jauh dari sempurna, untuk itu penulis mengharapkan kritik dan saran dari pembaca yang sangat penulis harapkan. Akhirnya penulis berharap semoga skripsi ini dapat bermanfaat bagi pembaca.

Surabaya, 15 April 2019
Penulis,

Netty Irma Diana
NIM : 151600138

DAFTAR ISI

	Halaman
Halaman Judul	i
Lembar Persetujuan.....	ii
Halaman Pengesahan.....	iii
Berita Acara Ujian Skripsi.....	iii
Halaman Pernyataan Keaslian	v
Kata Pengantar	vi
Daftar Isi	viii
Daftar Tabel	xi
Daftar Gambar	xii
Daftar Lampiran.....	xiii
Abstrak.....	xiv
<i>Abstract</i>	xv
BAB I PENDAHULUAN	
1.1 Latar Belakang	1
1.2 Rumusan Masalah	4
1.3 Tujuan Penelitian	5
1.4 Manfaat Penelitian	5
BAB II TELAAH PUSTAKA	
2.1 Penelitian Terdahulu.....	7
2.2 Landasan Teori	17
2.2.1 <i>Agency Theory</i>	17
2.2.2 Tinjauan Tentang Kinerja Keuangan	19
2.2.3 <i>Current Ratio</i>	21
2.2.4 <i>Debt to Equity Ratio</i>	22
2.2.5 <i>Investment Opportunity Set</i>	23
2.2.6 Dividen	28

2.3 Kerangka Berfikir.....	37
2.4 Kerangka Konseptual	38
2.5 Hipotesis	40

BAB III METODE PENELITIAN

3.1 Rancangan Penelitian	41
3.2 Populasi, Sampel dan Teknik Pengambilan Sampel	43
3.2.1 Populasi	43
3.2.2 Sampel	43
3.2.3 Teknik Pengambilan Sampel.....	43
3.3 Jenis dan Sumber Data	44
3.4 Teknik Pengumpulan Data	45
3.5 Variabel Penelitian dan Definisi Operasional Variabel	45
3.5.1 Variabel Penelitian	45
3.5.2 Definisi Operasional Variabel	46
3.6 Teknik Analisis Data.....	49
3.6.1 Analisis Regresi Linier Berganda.....	49
3.6.2 Pengujian BLUE Analysis.....	52
3.6.3 Uji Hipotesis.....	55

BAB IV HASIL PENELITIAN DAN PEMBAHASAN

4.1 Penyajian Data.....	59
4.1.1 Gambaran Umum Perusahaan.....	59
4.1.2 Penyajian Data Khusus.....	61
4.2 Analisis Data.....	70
4.2.1 Uji BLUE Analysis	72
4.2.2 Analisis Regresi Linier Berganda	75
4.2.3 Pembuktian Hipotesis dan Pembahasan	79

BAB V SIMPULAN DAN SARAN	
5.1 Simpulan	85
5.2 Saran	87
DAFTAR PUSTAKA.....	89
LAMPIRAN-LAMPIRAN	

DAFTAR TABEL

Tabel	Halaman
2.1 Penelitian Terdahulu	13
3.1 Daftar Sampel	44
3.2 Definisi Operasional Variabel	48
3.3 Interpretasi Nilai Koefisien Determinasi	51
3.4 Klasifikasi Durbin-Watson	53
4.1 Perusahaan Manufaktur	60
4.2 Nilai <i>Current Ratio</i> (CR)	61
4.3 Nilai <i>Debt to Equity Ratio</i> (DER)	64
4.4 Nilai <i>Investment Opportunity Set</i> (IOS)	66
4.5 Nilai <i>Dividend Payout Ratio</i> (DPR)	68
4.6 Tabel Persiapan Analisis Regresi Linier Berganda	71
4.7 Hasil Uji BLUE Analysis	73
4.8 Hasil Uji Regresi Linier Berganda	76
4.9 Hasil Uji-t	79
4.10 Hasil Uji F	81

DAFTAR GAMBAR

Gambar	Halaman
2.1 Kerangka Berfikir.....	37
2.2 Kerangka Konseptual	38
3.1 Rancangan Penelitian	42

DAFTAR LAMPIRAN

- Lampiran 1 : Lembar Persetujuan
- Lampiran 2 : Berita Acara Bimbingan Skripsi
- Lampiran 3 : Berita Acara Bimbingan Revisi Skripsi
- Lampiran 4 : Surat Keterangan Ijin Penelitian
- Lampiran 5 : Surat Keterangan Pengambilan Data
- Lampiran 6 : Surat Pernyataan Bebas Plagiasi
- Lampiran 7 : Daftar Hadir Peserta Seminar Proposal
- Lampiran 8 : Hasil Olah Data SPSS