

DAFTAR PUSTAKA

- Arthur J. Keown. 2010. *Dasar-Dasar Manajemen Keuangan*. Edisi 2. Jakarta: Salemba Empat.
- Bambang Riyanto. 2011. *Dasar-Dasar Pembelanjaan Perusahaan*. Edisi Keempat. Yogyakarta: BPFE UGM.
- Bambang Wahyudi. 2010. *Manajemen Sumber Daya Manusia*. Jakarta: Sulita.
- Baridwan, Zaki. 2011. *Intermediate Accounting*. Edisi 8. Yogyakarta: BPFE.
- Brigham, Eugene F. dan Joel F. Houston. 2011. *Dasar-Dasar Manajemen Keuangan*. Buku 2 Edisi 11. Jakarta: Salemba Empat.
- Darminto. 2010. *Pengaruh Faktor Eksternal dan Berbagai Keputusan Keuangan terhadap Nilai Perusahaan*. *Jurnal Aplikasi Manajemen*. Vol. 8 No. 1.
- Darsono dan Anshari. 2010. *Pedoman Praktis Memahami Laporan Keuangan*. Yogyakarta: Andi.
- Deitiana, Tita. 2013. *Pengaruh Current Ratio, Return On Equity dan Total Assets Turn Over terhadap Dividend Payout Ratio dan Implikasi pada Harga Saham Perusahaan LQ 45 di Bursa Efek Indonesia*. *Jurnal Bisnis dan Akuntansi*. 1(1): h: 57-64. Sekolah Tinggi Ilmu Ekonomi Trisakti.
- Dimas oktandri. 2016. *Analisis Pengaruh Cash Position, Earning Per Share, Investment Opportunity Set, Leverage dan Profitabilitas terhadap Dividend Payout Ratio*. *Jurnal Bisnis dan Akuntansi*.

- Donald E. Kieso, Jerry J. Weygandt, Terry D. Warfield. 2013. *Akuntansi Intermediate*. Edisi Ke-12. Jakarta: Erlangga.
- Fahmi, Irham. 2012. *Analisis Laporan Keuangan*. Cetakan Ke-2. Bandung: Alfabeta.
- Ghozali, Imam. 2011. *Aplikasi Analisis Multivariat dengan Program SPSS*. Edisi Kelima. Semarang: Universitas Diponegoro.
- Gitman, Lawrence J. 2012. *Principles of Managerial Finance*. Eleventh Edition. United States Military Academy, West Point: Mc Graw-Hill Higher Education.
- Hanafi, Mamduh M. dan Halim, Abdul. 2012. *Manajemen Keuangan*. Yogyakarta: BPFPE.
- Harjito, A dan Martono. 2010. *Manajemen Keuangan*. Cetakan Kelima. Yogyakarta: Ekonosia.
- Kasmir. 2014. *Analisis Laporan Keuangan*. Cetakan Ketiga. Jakarta: PT. Raja Grafindo Persada.
- Khoirul Hikmah. 2013. *Growth of Sales, Investment, Liquidity, Profitability, dan Size of Firm terhadap Kebijakan Dividend Payout Ratio pada Perusahaan Manufaktur yang Terdaftar di Bursa Efek Indonesia*. Jurnal Akuntansi. Fakultas Ekonomi UPN Veteran Yogyakarta.
- Kriscahyadi, Herdy Tedjo. 2011. *Analisis Pengaruh Free Cash Flow, Cash Position, Debt to Equity Ratio dan Company Size terhadap Dividend Payout Ratio pada Perusahaan Manufaktur di BEI Tahun 2008-2010*. Jurnal Akuntansi. Vol. 4 No. 5 : 81-96.
- Mangasa Simatupang. 2010. *Pengetahuan Praktis Investasi Saham dan Dana Reksa*. Jakarta: Mitra Wacana Media.

- Marinda, Fajrul, Moch Dzulkirom AR dan Muhammad Saifi. 2014. *Pengaruh Investment Opportunity Set (IOS) dan Struktur Modal terhadap Kinerja Keuangan (Studi Pada Perusahaan Sektor Properti dan Real Estate yang Terdaftar Di Bursa Efek Indonesia Periode 2011-2013)*. Jurnal Administrasi Bisnis (JAB), Vol. 14, No. 1, Tahun 2014, Halaman. 1-10.
- Muammar dan Bustamam. 2017. *Pengaruh Debt to Equity Ratio, Return On Asset, Firm Size, dan Earning Per Share terhadap Dividend Payout Ratio pada Perusahaan Manufaktur yang Terdaftar di Bursa Efek Indonesia Tahun 2011-2015*. Jurnal Akuntansi. Fakultas Ekonomi dan Bisnis Universitas Syiah Kuala.
- Munawir, S. 2012. *Analisis Laporan Keuangan*. Yogyakarta: Liberty.
- Prihantoro. 2013. *Estimasi Pengaruh Dividen Payout Ratio pada Perusahaan Publik di Indonesia*. Jurnal Ekonomi dan Bisnis. Vol.14. No.1.
- Riduwan. 2012. *Dasar-Dasar Statistika*. Cetakan Kesepuluh. Bandung: Alfabeta.
- Sartono, Agus. 2014. *Manajemen Keuangan Teori dan Aplikasi*. Edisi Keempat. Yogyakarta: BPFE UGM.
- Subramanian, Rauichandran, Devi Susela dan Maran Marimuthu. 2011. *Investment Opportunity Set and Dividend Policy in Malaysia*. African Journal of Business Management, 5(24):10128-10143.
- Sugiyono. 2017. *Metode Penelitian Bisnis*. Bandung: CV Alfabeta.
- Sunariyah. 2013. *Pengantar Pengetahuan Pasar Modal*. Edisi Kelima. Yogyakarta: YKPN-Yogyakarta.

Sundjaja, Ridwan S. Inge Barlian. 2010. *Manajemen Keuangan 2*. Edisi Keempat. Jakarta: Literata Lintas Media.

Sutrisno. 2012. *Manajemen Keuangan: Teori, Konsep dan Aplikasi*. Yogyakarta: Ekonosia.

Wiagusini, Ni Luh Putu. 2010. *Dasar-Dasar Manajemen Keuangan*. Denpasar: Udayana University Press.

Wisriati Laim. 2015. *Analisis Faktor-Faktor yang Mempengaruhi Dividend Payout Ratio pada Perusahaan yang Terdaftar di Indeks LQ-45 Bursa Efek Indonesia*. *Jurnal Akuntansi*. Universitas Negeri Padang.

www.idx.co.id

www.sahamok.com

LEMBAR PERSETUJUAN

Skripsi ini telah disetujui oleh dosen pembimbing dan layak untuk diuji :

Tanggal : 15 April 2019

Dosen Pembimbing,

A handwritten signature in blue ink, consisting of a large, stylized loop on the left and a series of smaller, connected strokes on the right.

Dr. Untung Lasiyono, S.E., M.Si.

NPP : 9102331/DY

BERITA ACARA BIMBINGAN SKRIPSI

1. Nama Mahasiswa : Netty Irma Diana
2. NIM : 151600138
3. Program Studi : Akuntansi
4. Tanggal Mengajukan Skripsi : 23 Oktober 2018
5. Judul Skripsi : Pengaruh *Current Ratio*,
Debt to Equity Ratio dan *Investment Opportunity Set* terhadap
Dividend Payout Ratio pada Perusahaan Manufaktur yang
Terdaftar di Bursa Efek Indonesia
6. Dosen Pembimbing : Dr. Untung Lasiyono, S.E., M.Si.
7. Konsultasi :

No.	Tanggal	Paraf Pembimbing	Uraian/Kegiatan
1.	23 Oktober 2018		Pengajuan Judul dan Matrik
2.	7 November 2018		BAB I Revisi
3.	10 Desember 2018		BAB I ACC
4.	10 Desember 2018		BAB II-III Revisi
5.	20 Desember 2018		BAB II-III Revisi
6.	8 Januari 2019		BAB II Revisi
7.	8 Januari 2019		BAB III ACC
8.	15 Januari 2019		BAB II ACC
9.	16 Januari 2019		Seminar Proposal
10.	2 April 2019		BAB IV Revisi
11.	9 April 2019		BAB IV Revisi
12.	10 April 2019		BAB IV-V Revisi
13.	11 April 2019		BAB IV-V ACC
14.	12 April 2019		Melengkapi

8. Tanggal selesai menulis skripsi : 12 April 2019
9. Telah diuji dengan nilai :

Surabaya, 15 April 2019

Dosen Pembimbing,



Dr. Untung Lasiyono, S.E., M.Si.


NPP : 9102331/DY

**BERITA ACARA
BIMBINGAN REVISI SKRIPSI**

Nama : Netty Irma Diana
 NIM / Program Studi : 151600138 / Akuntansi
 Judul Skripsi : Pengaruh *Current Ratio, Debt to Equity Ratio* dan *Investment Opportunity Set* terhadap *Dividend Payout Ratio* pada Perusahaan Manufaktur yang Terdaftar di Bursa Efek Indonesia
 Tanggal Ujian Skripsi : 28 April 2019
 Penguji : 1. Dra. Hj. Yuni Sukamdani, S.E., M.M
 2. Dr. M. Munir Rachman, Drs., Ec., M.Si


No.	Tanggal	Materi Konsultasi	Paraf Penguji I	Paraf Penguji II
1.	28 April 2019	BAB I-V Revisi		
2.	6 Mei 2019	BAB I ACC		
3.	9 Mei 2019	BAB II-V Revisi		
		BAB III ACC		
4.	13 Mei 2019	BAB II, IV, V Revisi		
		BAB II, IV, V Revisi		
5.	14 Mei 2019	BAB IV ACC		
		BAB II, V Revisi		
6.	15 Mei 2019	BAB II, V ACC		
7.	28 April 2019	BAB II, IV Revisi		
8.	8 Mei 2019	BAB II, IV ACC		

Penguji I,


Dra. Hj. Yuni Sukamdani, S.E., M.M
 NPP : 8611142/DY

Surabaya, 15 Mei 2019

Penguji II,


Dr. M. Munir Rachman, Drs., Ec., M.Si.
 NPP : 1601751/DY



UNIVERSITAS PGRI ADI BUANA SURABAYA
FAKULTAS EKONOMI

Kampus : Jl. Dukuh Menanggal XII/4 , Telp- Fax. 031-8281183 Surabaya 60234

Website : <http://www.fe.unipasby.ac.id>

Nomor : 19/0353/01/FE/III/2019
Lampiran : -
Perihal : Ijin Penelitian dan Pengambilan Data

Kepada Yth:
Bapak/Ibu Pimpinan Bursa Efek Indonesia (BEI)
Kantor Perwakilan STIESIA
Jl. Menur Pumpungan No. 30
di -
Surabaya

Sesuai kurikulum Fakultas Ekonomi Universitas PGRI Adi Buana Surabaya, maka mahasiswa wajib menulis Skripsi/Tugas Akhir dalam bentuk Laporan Penelitian dan Artikel Ilmiah. Berkaitan dengan hal tersebut mohon perkenan Bapak/Ibu untuk memberikan ijin penelitian kepada mahasiswa kami yang tersebut dibawah ini :

Nama : Netty Irma Diana
NIM : 151600138
Prodi : Akuntansi
Judul Skripsi : Pengaruh *Current Ratio*, *Debt to Equity Ratio* dan *Investment Opportunity Set* terhadap *Dividend Payout Ratio* pada Perusahaan Manufaktur yang Terdaftar di Bursa Efek Indonesia

Demikian atas perkenan serta kebijaksanaan Bapak/Ibu kami sampaikan terima kasih.



Surabaya, 12 Maret 2019

Dra. Siti Istikhoroh, M.Si
NIP. 19671019.199203.2001



GALERI INVESTASI BURSA EFEK INDONESIA STIESIA SURABAYA

No. 40/GIBEI/STIESIA/III/SBY/2019

Yang Bertanda tangan di bawah ini:

Nama : Dr. Bambang Hadi Santoso Dwidjosumarno, S.E., M.Si.
NIK : 11.10.303
Jabatan : Ketua Galeri Investasi Bursa Efek Indonesia STIESIA
Surabaya

Dengan ini menerangkan bahwa mahasiswa :

Nama : Netty Irma Diana
NPM/NIM : 15.160.0138
Perguruan Tinggi : Universitas PGRI Adi Buana Surabaya
Program Studi : S1-Akuntansi
Alamat : Dsn Tanjung Dukuan Ds Tanjung RT 01 RW 04 Kedamean, Gresik
Telah mengumpulkan data-data dari Galeri Investasi Bursa Efek Indonesia STIESIA Surabaya dalam rangka penyusunan tugas akhir/skripsi.
Demikian surat keterangan ini dibuat untuk digunakan sebagaimana mestinya.

Surabaya, 18 Maret 2019

Ketua Galeri Investasi Bursa Efek Indonesia STIESIA Surabaya



Dr. Bambang Hadi Santoso Dwidjosumarno, S.E., M.Si.

SURAT PERNYATAAN BEBAS PLAGIAT

Yang bertanda tangan dibawah ini :

Nama : I Made Bagus D., SE., MM.
Jabatan : Kepala Lab. Kewirausahaan


Menyatakan bahwa :

Nama : Netty Irma Diana
NIM : 151600138
Prodi : Akuntansi

telah melakukan uji plagiasi dengan judul artikel Pengaruh *Current Ratio*, *Debt To Equity Ratio*, *Investment Opportunity Set Terhadap dividend Payout Ratio*, dengan hasil 27 % Similarities.

Demikian surat pernyataan ini kami buat untuk dipergunakan sebagaimana mestinya.

Surabaya, 18 April 2019
Kepala laboratorium,



I Made Bagus D., SE., MM.



DAFTAR HADIR PESERTA SEMINAR PROPOSAL

Judul : PENGARUH CURRENT RATIO, DEBT TO EQUITY RATIO DAN INVESTMENT OPPORTUNITY SET TERHADAP DIVIDEND PAYOUT RATIO PADA PERUSAHAAN MANUFAKTUR YANG TERDAFTAR DI BURSA EFEK INDONESIA

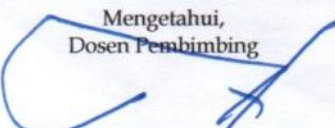
Nama : Netty Irma Diana

Hari, Tanggal : Rabu, 16 Januari 2019

Tempat : Fakultas Ekonomi Universitas PGRI Adi Buana Surabaya


No	Nama	NIM	Prodi	Tanda Tangan
1	Dewi Wahyuningsih	151500132	Manajemen	1
2	RIRIN DWI S	151500207	Manajemen	2
3	Tita Rizky A.	151500074	Manajemen	3
4	Mur Ari W	15150	Manajemen	4
5	HERMIH Asmarani	151600131	Akuntansi	5
6	Apriyanti nur .A	151600149	Akuntansi	6
7	Alfi Makrojah	151600204	Akuntansi	7
8	Dewi Retnayati A	151600245	Akuntansi	8
9	Rida Widya Utari	151600101	Akuntansi	9
10	ELIYANA	131600122	Akuntansi	10
11	ROCHMAN ABDI	151600244	Akuntansi	11
12	Dwi Wisnuastuty A	151600007	Akuntansi	12
13	Nanang Wahyudi	151600205	Akuntansi	13
14	LAZIMATUL PUADAH	151600229	Akuntansi	14
15	Inggia Listari F	151600262	Akuntansi	15
16	Kurnia Prawiro A	151600211	Akuntansi	16
17	NURA FANANI	151600263	Akuntansi	17
18	Sylviah Citra Dewi	151600159	Akuntansi	18
19	Lidia Ayu Veronika	151600103	Akuntansi	19
20	ARUM NAWANG KULAN	151600219	Akuntansi	20
21	RIZKA HIDAYATI	151600259	Akuntansi	21

Mengetahui,
Dosen Pembimbing



Dr. Untung Lasiyono, S.E., M.Si.
NPP : 9102331/Dy

Mahasiswa



Netty Irma Diana
NIM. 151600138

Regression

Descriptive Statistics

	Mean	Std. Deviation	N
DPR	,3903	,02762	36
CR	1,2997	,24600	36
DER	,6264	,25728	36
IOS	,5881	,25073	36

Korelasi Parsial

Correlations

		DPR	CR	DER	IOS
Pearson Correlation	DPR	1,000	,155	-,131	,552
	CR	,155	1,000	-,332	-,295
	DER	,131	-,332	1,000	-,211
	IOS	-,552	-,295	-,211	1,000
Sig. (1-tailed)	DPR	.	,183	,223	,000
	CR	,183	.	,024	,040
	DER	,223	,024	.	,108

	IOS	,000	,040	,108	.
N	DPR	36	36	36	36
	CR	36	36	36	36
	DER	36	36	36	36
	IOS	36	36	36	36

Variables Entered/Removed^a

Model	Variables Entered	Variables Removed	Method
1	IOS, DER, CR ^b	.	Enter

a. Dependent Variable: DPR

b. All requested variables entered.

Korelasi Simultan dan Uji Autokorelasi

Model Summary^b

Model	R	R Square	Adjusted R Square	Std. Error of the Estimate	Change Statistics	
					R Square Change	F Change
1	,553 ^a	,305	,240	,02407	,305	4,689

Model Summary^b

Model	Change Statistics			
	df1	df2	Sig. F Change	
1	3	32	,008	1,192

a. Predictors: (Constant), IOS, DER, CR

b. Dependent Variable: DPR

Uji Hipotesis Simultan (Uji F)

ANOVA^a

Model		Sum of Squares	df	Mean Square	F	Sig.
1	Regression	,008	3	,003	4,689	,008 ^b
	Residual	,019	32	,001		
	Total	,027	35			

a. Dependent Variable: DPR

b. Predictors: (Constant), IOS, DER, CR

Uji Hipotesis Parsial (Uji-t)

Coefficients^a

Model		Unstandardized Coefficients		Standardized Coefficients	t	Sig.
		B	Std. Error	Beta		
1	(Constant)	,425	,037		11,387	,000
	CR	,002	,019	-,003	,015	,988
	DER	-,001	,018	,014	-,084	,934
	IOS	,061	,018	-,550	3,352	,002

Coefficients^a

Model		95,0% Confidence Interval for B		Collinearity Statistics	
		Lower Bound	Upper Bound	Tolerance	VIF
1	(Constant)	,349	,501		
	CR	-,039	,039	,750	1,333
	DER	-,035	,038	,785	1,274
	IOS	-,097	-,024	,806	1,241

Collinearity Diagnostics^a

Model	Dimension	Eigenvalue	Condition Index	Variance Proportions			
				(Constant)	CR	DER	IOS
1	1	3,716	1,000	,00	,00	,01	,01
	2	,176	4,591	,00	,00	,30	,36
	3	,099	6,115	,01	,12	,28	,26
	4	,008	21,776	,99	,88	,41	,37

a. Dependent Variable: DPR

Residuals Statistics^a

	Minimum	Maximum	Mean	Std. Deviation	N
Predicted Value	,3583	,4076	,3903	,01526	36
Std. Predicted Value	-2,098	1,136	,000	1,000	36
Standard Error of Predicted Value	,004	,012	,008	,002	36
Adjusted Predicted Value	,3527	,4085	,3901	,01598	36
Residual	-,04465	,04742	,00000	,02302	36
Std. Residual	-1,855	1,970	,000	,956	36
Stud. Residual	-2,019	2,036	,003	1,010	36
Deleted Residual	-,05291	,05066	,00014	,02573	36
Stud. Deleted Residual	-2,127	2,148	,006	1,035	36
Mahal. Distance	,120	8,162	2,917	2,064	36
Cook's Distance	,000	,189	,030	,040	36
Centered Leverage Value	,003	,233	,083	,059	36

a. Dependent Variable: DPR

Uji Normalitas
NPar Tests

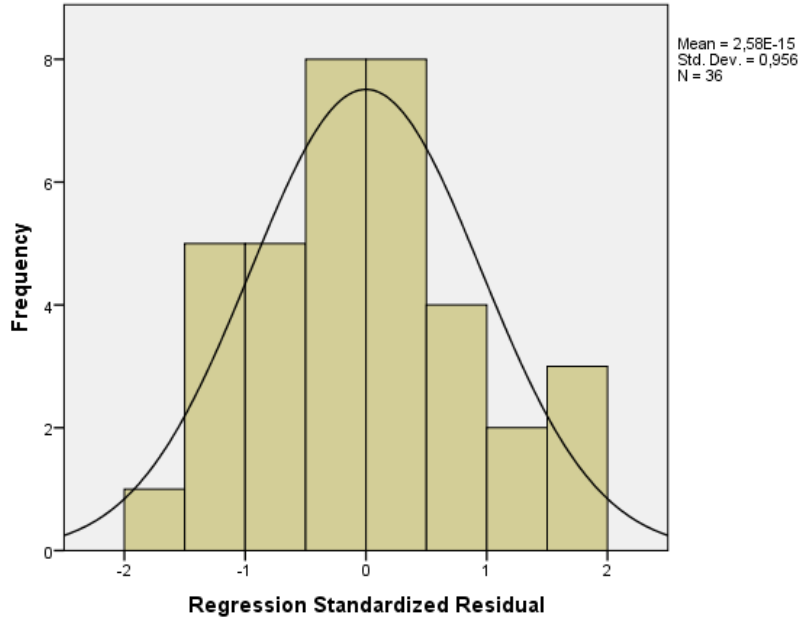
One-Sample Kolmogorov-Smirnov Test

		Unstandardized Residual
N		36
Normal Parameters ^{a,b}	Mean	,0000000
	Std. Deviation	,02301890
Most Extreme Differences	Absolute	,064
	Positive	,064
	Negative	-,053
Test Statistic		,064
Asymp. Sig. (2-tailed)		,200 ^{c,d}

- a. Test distribution is Normal.
- b. Calculated from data.
- c. Lilliefors Significance Correction.
- d. This is a lower bound of the true significance.

Histogram

Dependent Variable: DPR



Normal P-P Plot of Regression Standardized Residual

Dependent Variable: DPR

