

Daftar Pustaka

- Alhamda, Syukra. 2018. *Buku Ajar Metlit dan Statistik*. Yogyakarta: Deepublish.
- Anggraini, Fr. R. 2006. Pengungkapan Informasi Sosial dan Faktor - Faktor yang Mempengaruhi Pengungkapan Informasi Sosial dalam Laporan Keuangan Tahunan. *Simposium Nasional IX*, Padang, 23-26 Agustus.
- Ansofino, dkk. 2016. *Buku Ajar Ekonometrika*. Yogyakarta: Deepubliasi.
- Astuti, Dewi. 2004. *Manajemen Keuangan Perusahaan*. Jakarta: Ghalia Indonesia.
- Basuki, Agus Tri dan Prawoto, Nano. 2017. *Analisis Regresi dalam Penelitian Ekonomi dan Bisnis*. Jakarta: PT. Raja Grafindo Persada.
- Branco, Manuel Castelo and Rodrigues Lucia Lima. 2008. *Factors Influencing Social Responsibility Disclosure by Portuguese Companies*. *Jurnal of business Ethies*, 83, pp:685-701.
- Darmawan, Deni. 2014. *Metode Penelitian Kuantitatif*. Bandung: PT. Remaja Rosdakarya.
- Darwin, Ali. 2004. Penerapan *Sustainability Reporting* di Indonesia. *Konvensi Nasional Akuntansi V, Program Profesi Lanjutan*. Yogyakarta: 13-15 Desember.
- Eriyanto. 2015. *Analisis Isi: Pengantar Metodologi untuk Penelitian Ilmu Komunkasi dan Ilmu-ilmu Sosial Lainnya*. Jakarta: Prenadamedia Group.
- Freeman, R.E. 1984. *Strategic Management: A Stakeholder Approach*. Pitman Pub-lishing, Boston.
- Ghozali, Imam dan Chariri. 2007. *Teori Akuntansi, Edisi 3*. Semarang:Universitas Diponegoro.

- Ghozali, Imam. 2016. *Aplikasi Analisis Multivariate dengan program IBM SPSS 23*. Semarang: BPFE Universitas Diponegoro.
- Guritno, Suryono., Sudaryono., dan Untung, Raharjda. 2011. *Theory and Application Of IT Research // Metode Penelitian Teknologi Informasi*. Yogyakarta: Andi.
- Hackston, David dan Markus J. Milne. 1996. Some Determinants of Social and Environmental Disclouser in New Zaeland Companies. *Accounting Auditing and Acountability Journal*, 9 (1), pp:77-100.
- Hadi, Nor. 2011. *Corporate Social Responsibility Edisi 1*. Yogyakarta: Graha Ilmu.
- _____. 2018. *Corporate Social Responsibility Edisi 2*. Yogyakarta: Graha Ilmu.
- Halim dan Supomo. 2001. *Akuntansi Manajemen, Edisi 1*. Jakarta: Salemba Empat.
- Harahap, Sofyan. 2011. *Analisis Kritis Laporan Keuangan*. Jakarta:PT. Raja Grafindo Persada.
- Harmono. 2009. *Manajemen Keuangan Berbasis Balanced Scorecard (Pendekatan Teori, Kasus, dan Riset Bisnis)*. Jakarta: Bumi Aksara.
- Heinze, D. 1976. *Financial Correlates of a Social Involvement measure*. Akron Business and Economic Review, 7 (1), 48-51.
- Hery. 2017. *Kajian Riset Akuntansi Mengulas Berbagai Hasil Penelitian Terkini dalam Bidang Akuntansi dan Keuangan*. Jakarta:PT. Grasindo.
- Ho, Jennifer and Taylor, Martin. 2007. *An Empirical Analysis Of Triple Buttom Line Reporting and its Determinats:Evidence from The United State and Japan*.
- Horne, James., Van., dan John M, Wachowicz. 2005. *Prinsip-prinsip Manajemen Keuangan*. Jakarta: Selemba Empat.











- Kartini, Dwi. 2013. *Corporate Social Responsibility Transpormasi Konsep Sustansibility Management Dan Implementasinya di Indonesia*. Bandung: Refika Aditama.
- Kasmir. 2014. *Analisis Laporan Keuangan*, Edisi Satu, Cetakan Ketujuh. Jakarta: Raja Grafindo Persada.
- Kusumadilaga, Rimba. 2010. Pengaruh *Corporate Social Responsibility* terhadap Nilai Perusahaan dengan *Profitabilitas* Sebagai Variabel Moderating. *Skripsi*. Universitas Diponegoro.
- Latopu dan Andayani. 2015. Pengaruh *Corporate Social Responsibility* Terhadap Nilai Perusahaan: *Good Corporate* Variabel Moderating. *Jurnal Ilmu & Riset Akuntansi*, Volume 4, Nomor 8, ISSN: 2445-4572.
- Manurung, Haymans. 2007. *Cara Menilai Perusahaan*. Jakarta: PT. Elex Media Komputindo.
- Midinatul., Umroh., dan Fidiana. 2016. Pengaruh *Corporate Social Responsibility* dan *Profitabilitas* Terhadap Nilai Perusahaan. *Jurnal Ilmu dan Riset Akuntansi*. Vol 5, No 1, hal 1-15. Sekolah Tinggi Ilmu Ekonomi Indonesia (STESIA) Surabaya.
- Munawir. 2007. *Analisa Laporan Keuangan*. Yogyakarta: Liberty.
- Noerirawan, Ronni. 2012. Pengaruh Faktor Internal dan Eksternal Perusahaan Terhadap Nilai Perusahaan. *Jurnal Akuntansi*, Volume 1, Nomor 2, halaman 4.
- Prhadi, Toto. 2011. *Analisis Laporan Keuangan Teori dan Aplikasi*. Jakarta: PPM.
- Putra., Kristiantian., dan Yudowati. 2017. Pengaruh *Corporate Social Responsibility* Terhadap Nilai Perusahaan Dengan *Profitabilitas* sebagai Variabel Moderating. *e Jurnal- Proceeding of Management*. Volume 4, Nomor 3, ISSN : 2355-9357.

- Rachman. 2011. *Panduan Lengkap Perencanaan CSR*. Jakarta: Penebar Swadaya.
- Rahayu, Sri. 2010. Pengaruh Kinerja Keuangan Terhadap Nilai Perusahaan Dengan Pengungkapan CSR dan GCG Sebagai Variabel Pemoderasi. *Skripsi*. Universitas Diponegoro
- Ramona, Suci. 2017. Pengaruh *Corporate Social Responsibility* Terhadap Nilai Perusahaan dengan Profitabilitas sebagai Variabel Moderating. Universitas Pasir Pengaraian.
- Rosiana., Juliarsa., dan Sari. 2013. Pengaruh Pengungkapan CSR dan Milai Perusahaan Dengan Profitabilitas Sebagai Variabel Pemoderasi. *E-Jurnal Akuntansi*. ISSN:2302-8556, Hal 723-738. Universitas Udayana
- Said, Ahmad Lamo. 2015. *Corporate Social Responsibility dalam Perspektif Governance*. Yogyakarta : Deepubliasi.
- Sawir, Agnes. 2005. *Analisis Kinerja Keuangan dan Perencanaan Keuangan Perusahaan*. Jakarta: Gramedia Pustaka.
- Sekaran, Uma. 1992. *Research Methods for Business*. Third Edition. Southern Illionis University.
- Sugiyono. 2016. *Metode Penelitian Kuantitatif, Kualitatif, dan R&D*. Bandung: Alfabeta.
- Suharto, Edi. 2010. *CSR & COMDEV Investasi Kreatif Perusahaan di Era Globalisasi*. Bandung: Alfabeta.
- Suryonugroho, Bayu. 2016. Pengaruh *Corporate Social Responsibility* (CSR) Terhadap Nilai Perusahaan Dengan Kepemilikan Intitusional, Kepemilikan Manajemen dan Ukuran Perusahaan Sebagai Variabel Moderating. *Skripsi*. Universitas Negeri Yogyakarta.
- Undang - Undang Nomor 40 Tahun 2007 Tentang Perseroan Terbatas.

- Untung, Budi. 2008. *Corporate Social Responsibility*. Jakarta: Sinar Grafika.
- Walujo dan Subijantoro. 2016. *Metodelogi Penelitian Kuantitatif Sosial, Bisnis dan Ekonomi*. Surabaya: UNESA Universty Press.
- Wibisono. 2007. *Membedah Konsep & Aplikasi CSR*. Gresik: Fascho Publishing.
- Widoatmodjo, Swawidji. 2004. *Jurus Jitu Go Public*. Jakarta:PT. Elex Media Komputindo.
- www.globalreporting.org diakses pada tanggal 26 desember 2018.
- www.idex.co.id diakses pada tanggal 26 desember 2018.
- Yuniasih, Ni Wayan dan Wirakusuma, Made Gede. 2007. Pengaruh Kinerja Keuangan Terhadap Nilai Perusahaan Dengan Pengungkapan *Corporate Social Responsibility* dan *Good Governace* Sebagai Variabel Pemoderasi. *Skripsi*. Universitas Udayana Denpasar.

BERITA ACARA BIMBINGAN SKRIPSI

1. Nama : Annisa Salsabilah
Hasanah
2. NIM : 151600226
3. Program Studi : Akuntansi
4. Tanggal Mengajukan Skripsi : 22 Oktober 2018
5. Judul Skripsi : Pengaruh *Corporate Social Responsibility* Terhadap Nilai Perusahaan Dengan *Return On Asset* Sebagai Variabel Moderating Pada Perusahaan Manufaktur Sub Sektor Logam yang Terdaftar di Bursa Efek Indonesia Periode 2011-2018
6. Dosen Pembimbing : 1) Dra. Martha Suhardiyah, SE.,M.Ak
2) Aristha Purwanthari Sawitri, SE.,MA
7. Konsultasi :

No	Tanggal	Paraf Pembimbing		Uraian / Kegiatan
		Pembimbing 1	Pembimbing 2	
1	22-10-2018			Judul Revisi
2	29-10-2018			Judul Acc Matrik Revisi
4	23-11-2018			Matrik Acc
5	09-01-2019			BAB I, II, dan III Revisi
6	25-01-2019			BAB I, II, dan III

				ACC
7	22-05-2019	ggg	↓	BAB IV dan V Revisi
8	20-06-2019		↓	BAB IV dan V Revisi
9	26-06-2019		↓	BAB IV, V dan Artikel Revisi
10	06-07-2019		↓	BAB IV, V dan Artikel Revisi
11	15-07-2019		↓	BAB IV dan V ACC, Artikel Revisi
12	16-07-2019		↓	BAB IV, V, dan Artikel ACC

8. Tanggal selesai menulis skripsi : 16 Juli 2019

Dosen Pembimbing 1,

Dra. Martha Suhardiyah, SE., M.Ak
NPP : 8602112/DY

Surabaya, ^{19 Juli 2019}.....
Dosen Pembimbing 2,

Aristha Purwantham Sawitri, SE., MA
NPP : 1507729/DY


BERITA ACARA BIMBINGAN REVISI SKRIPSI

- Nama Mahasiswa : Annisa Salsabilah Hasanah
NIM / Program Studi : 151600226 / Akuntansi
Judul Skripsi : Pengaruh *Corporate Social Responsibility* Terhadap Nilai Perusahaan Dengan *Return On Asset* Sebagai Variabel Moderating Pada Perusahaan Manufaktur Sub Sektor Logam yang Terdaftar di Bursa Efek Indonesia Periode 2011-2018
Tanggal Ujian Skripsi : 26 Juli 2019
Penguji : 1) Dra. Chirstina Menuk S. S.E., M.M
2) Rina Fariana. SE., M. Ak

No	Tanggal	Materi Konsultasi	Paraf Penguji I	Paraf Penguji II
1	01-08-2019	Kriteria Sampel (Acc)		
2	01-08-2019	Penulisan (Acc)		
3	01-08-2019	Teknik Pengambilan Sampel (Revisi)		
4	05-08-2019	Teknik Pengambilan Sampel (Revisi)		
5	08-08-2019	Teknik Pengambilan Sampel (Acc)		

Surabaya, 8 Agustus 2019

Penguji I



Dra. Chirstina Menuk S. S.E., M.M

NIP: 19580808.198203.2001

Penguji II



Rina Fariana. SE., M. Ak

NPP: 1308665/DY



UNIVERSITAS PGRI ADI BUANA SURABAYA
FAKULTAS EKONOMI

Jl. Dukuh Menanggal XII/4, Telp-Fax. 031-8281183 Surabaya 60234
Website: <http://www.fe.unipasbv.ac.id>

DAFTAR HADIR PESERTA SEMINAR PROPOSAL

Judul : Pengaruh *Corporate Social Responsibility* terhadap Nilai Perusahaan dengan *Return On Asset* sebagai Variabel Moderating pada Perusahaan Manufaktur Sub Sektor Logam yang terdaftar di Bursa Efek Indonesia Periode 2011-2018

Nama Pemateri : Annisa Salsabilah Hasanah
NIM : 151600226
Fakultas/Jurusan : Ekonomi/Akuntansi
Angkatan : 2015
Hari/Tanggal : Selasa, 29 Januari 2019
Pukul : 10.00 WIB - Selesai
Dosen Pembimbing : 1. Martha Suhardiyah, Dra., SE., MAK
2. Aristha Purwanthari Sawitri, SE., M.A

NO	NAMA	NIM	PRODI	TANDA TANGAN	
1	Diah Ayu Anggraeni	151600194	Akuntansi	1. Diah Ayu	2. Hs
2	Siti Tumizah	151600195	Akuntansi		
3	Weaga Chabibatuss	151600201	Akuntansi	3. Weaga	4. Hs
4	Helen Kiky	151600217	Akuntansi		
5	Uswatun K	151600282	Akuntansi	5. Uswatun	6. Hs
6	Lailatul Magriroh	151600313	Akuntansi		
7	Puput Yuliani	151600196	Akuntansi	7. Puput	8. ACP
8	Amir Jamaaluddin	151600239	Akuntansi		
9	Eshningtyas P	151600091	Akuntansi	9. Eshningtyas	10. Hs
10	Siti Rokmanatun	151600236	Akuntansi		
11	Rena Noviana - S	15160042	Akuntansi	11. Rena	



UNIVERSITAS PGRI ADI BUANA SURABAYA
FAKULTAS EKONOMI

Jl. Dukuh Menanggal XII/4, Telp-Fax. 031-8281183 Surabaya 60234

Website: <http://www.fe.unipasby.ac.id>

12	Nanda Indah S	151600092	Akuntansi	12. Nanda	13. Nanda
13	Mei Rahmawati	151600199	Akuntansi		
14	Fitri Rif'atul N	151600054	Akuntansi	14. Fitri	15. Fitri
15	SEFTY Nur F	151600071	Akuntansi		
16	Harisma W	151600088	Akuntansi	16. Harisma	17. Harisma
17	Mba Angraini p.s	151600091	Akuntansi		
18	Mur DIANA F	151600213	Akuntansi	18. Diana	19. Diana
19	Henny Purwanti	151600220	Manajemen		
20				20.	21.
21					
22				22.	23.
23					
24				24.	25.
25					
26				26.	27.
27					
28				28.	29.
29					
30				30.	31.
31					
32				32.	33.
33					

Mengetahui,

Dosen Pembimbing I

Martha Suhardiyah, Dra., SE., MAK
NPP. 8602112/DY

Dosen Pembimbing II

Aristha Purwanthari Sawitri, SE., M.A
NPP. 1507729/DY

LEMBAR PERSETUJUAN

Skripsi ini telah disetujui oleh dosen pembimbing dan layak untuk diuji:

Tanggal: 19 Juli 2019

Dosen Pembimbing 1,



Dra. Martha Suhardiyah, SE., M.Ak
NPP : 8602112/DY

Dosen Pembimbing 2,



Aristha Purwanthari Sawitri, SE., MA
NPP : 1507729/DY

MATRIK PENELITIAN KUANTITATIF

NAMA : ANNISA SALSABILAH HASANAH

NIM : 151600226

JUDUL : PENGARUH *CORPORATE SOCIAL RESPONSIBILITY* TERHADAP NILAI PERUSAHAAN DENGAN *RETURN ON ASSET* SEBAGAI VARIABEL MODERATING PADA PERUSAHAAN MANUFAKTUR SUB SEKTOR LOGAM YANG TELAH TERDAFTAR DI BEI PADA PERIODE 2011 - 2018

PERMASALAHAN	KONSEP	VARIABEL PENELITIAN	DEFINISI OPERASIONAL DAN INDIKATOR VARIABEL	HIPOTESIS PENELITIAN	POPULASI DAN SAMPEL	METODE PENGUMPULAN DATA	METODE ANALISIS DATA	DAFTAR PUSTAKA
<p>1. Apakah <i>corporate social responsibility</i> berpengaruh terhadap nilai perusahaan ?</p> <p>2. Apakah <i>corporate social responsibility</i> berpengaruh terhadap nilai perusahaan dengan <i>return on asset</i> sebagai variabel moderasi ?</p>	<p>1. <i>Corporate Social Responsibility</i>: Mekanisme bagi suatu organisasi untuk secara sukarela mengintegrasikan perhatian terhadap lingkungan dan sosial kedalam operasinya dan interaksinya dengan stakeholder, yang melebihi tanggung jawab dibidang hukum.</p> <p>2. Nilai Perusahaan: Kinerja perusahaan yang tercerminkan oleh harga saham yang</p>	<p>1. Variabel Independen: <i>Corporate Social Responsibility</i> (X)</p> <p>2. Variabel Dependen: Nilai Perusahaan (Y)</p> <p>3. Variabel Moderating: <i>Return On Asset</i> (ROA) (Z)</p>	<p>1. <i>Corporate Social Responsibility</i> (X): Mekanisme bagi suatu organisasi untuk secara sukarela mengintegrasikan perhatian terhadap lingkungan dan sosial kedalam operasinya dan interaksinya dengan stakeholder, yang melebihi tanggung jawab dibidang hukum. Rumus perhitungan CSR menurut GRI-G4 sebagai berikut:</p> $CSRI_j = \frac{\sum_{i=1}^n X_i}{N_j}$ <p>Keterangan: <i>CSRI_j</i> : <i>Corporate Social Responsibility Disclosure index</i> perusahaan j</p>	<p>1) H₁: CSR berpengaruh positif terhadap nilai perusahaan</p> <p>2) ROA memperkuat pengaruh hubungan CSR terhadap nilai perusahaan</p>	<p>1. Populasi : Perusahaan manufaktur terdaftar di Bursa Efek Indonesia (BEI).</p> <p>2. Sampel: Perusahaan manufaktur sub sektor logam yang terdaftar di Bursa Efek Indonesia (BEI) 2011-2018 yang telah</p>	<p>Peneliti menggunakan sumber data sekunder yang diperoleh dari situs resmi BEI. Jadi, metode pengumpulan data menggunakan metode dokumentasi. Metode dokumentasi yaitu dengan mengumpulkan dan memanfaatkan data yang telah tersedia sebagai informasi. Data yang diperoleh</p>	<p>1. Uji Asumsi klasik</p> <p>a) Normalitas</p> <p>b) Multikolinearitas</p> <p>c) Heteroskedastisitas</p> <p>d) Autokorelasi</p> <p>2. Analisis Regresi (MRA)</p> <p>3. Uji Hipotesis</p> <p>a) Uji t</p> <p>4. Uji Koefisien Determinasi (R²)</p>	<p>1. Agustin. 2012. Pengaruh Pengungkapan <i>Corporate Social Responsibility</i> Terhadap Profitabilitas Perusahaan Manufaktur yang terdaftar di BEI. <i>Skripsi S1 Ekonomi</i>. STESIA</p> <p>2. Putra, Kristiantian, Yudowati. 2017. Pengaruh <i>Corporate Social Responsibility</i> Terhadap Nilai Perusahaan Dengan Profitabilitas sebagai Variabel Moderating. e</p>

	<p>dibentuk oleh permintaan dan penawaran pasar modal yang merefleksikan penilaian masyarakat terhadap kinerja perusahaan.</p> <p>3. ROA: salah satu rasio profitabilitas yang dapat mengukur kemampuan perusahaan dalam menghasilkan laba dari aktiva yang digunakan. ROA mampu mengukur kemampuan perusahaan menghasilkan keuntungan pada masa lampau untuk kemudian diproyeksikan di masa yang akan datang.</p>		<p>n_j : Jumlah item untuk perusahaan j, $n_j=91$ (skor maksimal)</p> <p>$\sum X_{ij}$: Jumlah total pengungkapan CSR oleh perusahaan .</p> <p>2. Nilai Perusahaan (Y) : Kinerja perusahaan yang tercerminkan oleh harga saham yang dibentuk oleh permintaan dan penawaran pasar modal yang merefleksikan penilaian masyarakat terhadap kinerja perusahaan. Nilai perusahaan dipropoksikan menggunakan rumus Tobin's Q, sebagai berikut :</p> $Q = \frac{(EMV + D)}{(EBV + D)}$ <p>Keterangan :</p> <p>Q : Nilai Perusahaan</p> <p>EMV :Nilai Pasar Ekuitas</p> <p>D : Nilai Buku dari total hutang</p> <p>EBV : Nilai buku dari total ekuitas</p> <p>3. <i>Return On Assets</i> (ROA) merupakan rasio yang</p>		<p>memberikan laporan tahunan perusahaan</p>	<p>merupakan data yang didapat melalui situs Bursa Efek Indonesia www.idx.co.id yaitu berupa data <i>annual report</i> perusahaan periode 2011 - 2018.</p>		<p><i>Jurnal- Proceeding of Management</i>. Volume 4, Nomor 3, ISSN : 2355-9357.</p> <p>3. Kusumadilaga, Rimba. 2010. Pengaruh Corporate Social Responsibility terhadap Nilai Perusahaan dengan Profitabilitas Sebagai Variabel Moderating. <i>Skripsi</i>. Universitas Diponegoro.</p> <p>4. Sugiyono. 2016. <i>Metode Penelitian Kuantitatif, Kualitatif, dan R&D</i>. Bandung: Alfabeta.</p>
--	--	--	--	--	--	---	--	---

			<p>digunakan untuk mengukur kemampuan manajemen perusahaan dalam memperoleh keuntungan (laba) secara keseluruhan. Semakin besar ROA suatu perusahaan, semakin besar pula tingkat keuntungan yang dicapai perusahaan dan semakin baik pula posisi perusahaan menggunakan rumus Return On Asset, sebagai berikut :</p> $\text{ROA} = \frac{\text{Earning After tax}}{\text{Total Asset}}$				
--	--	--	---	--	--	--	--

Surabaya, 29 November 2018

Dosen Pembimbing I



Martha suhardiyah, Dra, SE, M. AK
NPP. 8602112/DY

Dosen Pembimbing II



Aristha Purwanthari Sawitri, SE., M.A
NPP. 1507729/DY

Mahasiswa



Annisa Salsabilah Hasanah
151600226

HASIL OLAHAN DATA SPSS 22

1. Uji Asumsi Klasik

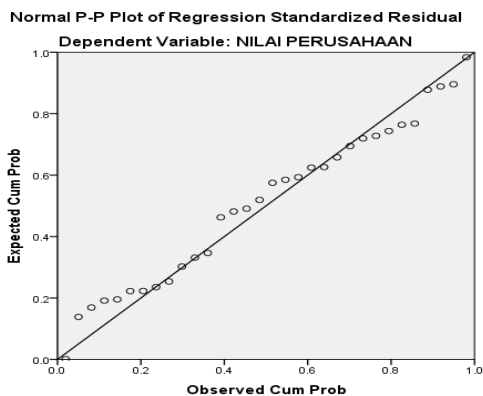
a. Uji Normalitas

One-Sample Kolmogorov-Smirnov Test

		Unstandardized Residual
N		32
Normal Parameters ^{a,b}	Mean	.0000000
	Std. Deviation	.21782240
	Absolute	.096
Most Extreme Differences	Positive	.096
	Negative	-.095
Kolmogorov-Smirnov Z		.541
Asymp. Sig. (2-tailed)		.932

a. Test distribution is Normal.

b. Calculated from data.



b. Uji Autokorelasi

Runs Test

	Unstandardized Residual
Test Value ^a	.02715
Cases < Test Value	16
Cases >= Test Value	16
Total Cases	32
Number of Runs	19
Z	.539
Asymp. Sig. (2-tailed)	.590

a. Median

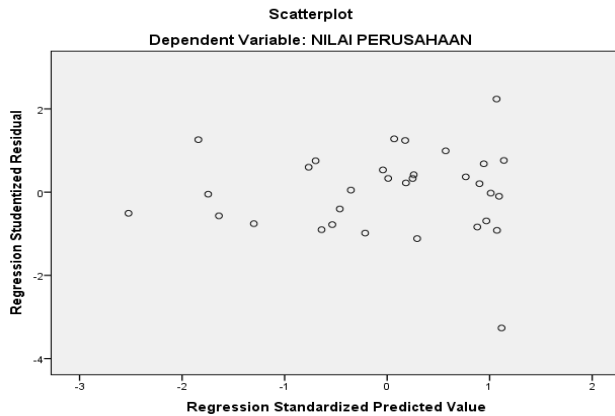
c. Uji Multikolinearitas

Coefficients^a

Model	Unstandardized Coefficients		Standardized Coefficients	t	Sig.	Collinearity Statistics	
	B	Std. Error	Beta			Tolerance	VIF
1 (Constant)	1.067	.187		5.693	.000		
CSR	-3.781	2.493	-.506	-1.517	.141	.285	3.512
ROA	-.009	.014	-.284	-.681	.501	.182	5.482
MODROA	.251	.233	.440	1.079	.290	.190	5.256

a. Dependent Variable: NILAI PERUSAHAAN

d. Uji Heteroskedastisitas



2. Uji Moderated Regression Analysis (MRA)

a. Persamaan Regresi 1

Coefficients^a

Model	Unstandardized Coefficients		Standardized Coefficients	t	Sig.
	B	Std. Error	Beta		
1 (Constant)	.981	.101		9.701	.000
CSR	-1.908	1.319	-.255	-1.446	.158

a. Dependent Variable: NILAI PERUSAHAAN

b. Persamaan Regresi 2

Coefficients^a

Model	Unstandardized Coefficients		Standardized Coefficients	t	Sig.
	B	Std. Error	Beta		
	(Constant)	1.067	.187		
1 CSR	-3.781	2.493	-.506	-1.517	.141
ROA	-.009	.014	-.284	-.681	.501
MODROA	.251	.233	.440	1.079	.290

a. Dependent Variable: NILAI PERUSAHAAN

3. Koefisien Determinasi (R²)

a. Hasil Uji R Square Persamaan 1

Model Summary

Model	R	R Square	Adjusted R Square	Std. Error of the Estimate
1	.255 ^a	.065	.034	.22736

a. Predictors: (Constant), CSR

b. Hasil Uji R Square Persamaan 2

Model Summary

Model	R	R Square	Adjusted R Square	Std. Error of the Estimate
1	.337 ^a	.113	.018	.22919

a. Predictors: (Constant), MODROA, CSR, ROA

PENGUNGKAPAN CSR PADA PERUSAHAAN SUB SEKTOR LOGAM 2011

KATEGORI EKONOMI			PERUSAHAAN LOGAM (2011)			
			BTON	INAI	LION	LMSH
Kinerja Ekonomi	G4-EC1	Nilai ekonomi langsung yang dihasilkan dan didistribusikan.	0	0	0	0
	G4-EC2	Implikasi finansial dan risiko serta peluang lainnya kepada kegiatan organisasi karena perubahan iklim.	0	0	0	0
	G4-EC3	Cakupan kewajiban organisasi atas imbalan pasti.	0	0	0	0
	G4-EC4	Bantuan finansial yang diterima dari pemerintah	0	0	0	0
	G4-EC5	Rasio upah standar pegawai pemula (<i>entry level</i>) menurut gender dibandingkan dengan upah minimum regional dilokasi-lokasi operasional yang signifikan	0	0	0	0
	G4-EC6	Perbandingan manajemen senior yang dipekerjakan dari masyarakat lokal dilokasi operasi yang signifikan	0	0	0	0
Dampak ekonomi tidak langsung	G4-EC7	Pembangunan dan dampak dari investasi infrastruktur dan jasa yang diberikan	0	0	0	0
	G4-EC8	Dampak ekonomi tidak langsung yang signifikan, termasuk besarnya dampak	0	0	0	0
Praktik pengadaan	G4-EC9	Perbandingan pembelian dari pemasok lokal dilokasi operasional yang signifikan	0	0	0	0
KATEGORI LINGKUNGAN						
Bahan	G4-EN1	Bahan yang digunakan sesuai berat atau volume	0	0	0	1
	G4-EN2	Presentase bahan yang digunakan yang merupakan bahan input daur ulang	0	0	0	0
Energi	G4-EN3	Konsumsi energi dalam organisasi	0	1	0	0
	G4-EN4	Konsumsi energi diluar organisasi	0	0	0	0
	G4-EN5	Intentitas energi	0	0	0	0
	G4-EN6	Pengurangan konsumsi energy	0	1	0	0
	G4-EN7	Pengurangan kebutuhan energi pada produk dan jasa	0	0	0	0
Air	G4-EN8	Total pengambilan air berdasarkan sumber	0	0	0	0
	G4-EN9	Sumber air yang secara signifikan dipengaruhi oleh pengambilan air	0	0	0	0
	G4-EN10	Presentase dan total volume air yang didaur ulang dan digunakan kembali	0	0	0	0

Keanekaragaman hayati	G4-ENI1	Lokasi-lokasi operasional yang dimiliki, disewa, dikelola didalam, atau yang berdekatan dengan, kawasan lindung dan kawasan dengan nilai keanekaragaman hayati tinggi diluar kawasan lindung	0	0	0	0
	G4-ENI2	Uraian dampak signifikan kegiatan, produk, dan jasa terhadap keanekaragaman hayati dikawasan lindung dan kawasan dengan nilai keanekaragaman hayati tinggi diluar kawasan lindung	0	0	0	0
	G4-ENI3	Habitat yang dilindungi dan dipulihkan	0	0	0	0
	G4-ENI4	Jumlah total spesies dalam <i>IUCN RED LIST</i> dan spesies dalam daftar spesies yang dilindungi nasional dengan habitat ditempat yang dipengaruhi operasional, berdasarkan tingkat resiko kepunahan	0	0	0	0
Emisi	G4-ENI5	Emisi gas rumah kaca (GRK) langsung (cakupan 1)	0	0	0	0
	G4-ENI6	Emisi gas rumah kaca (GRK) energi tidak langsung (cakupan2)	0	0	0	0
	G4-ENI7	Emisi gas rumah kaca (GRK) energi tidak langsung lainnya(cakupan 3)	0	0	0	0
	G4-ENI8	Intentitas emisi gas rumah kaca (GRK)	0	0	0	0
	G4-ENI9	Pengurangan emisi gas rumah kaca (GRK)	0	0	0	0
	G4-EN20	Emisi bahan perusak ozon (BPO)	0	0	0	0
	G4-EN21	NO _x , SO _x , dan emisi udara signifikan lainnya	0	0	0	0
Efluen dan limbah	G4-EN22	Total air yang dibuang berdasarkan kualitas dan tujuan	0	0	0	0
	G4-EN23	Bobot total limbah berdasarkan jenis dan metode pembuangan	0	1	0	0
	G4-EN24	Jumlah dan volume total tumpahan signifikan	0	0	0	0
	G4-EN25	Bobot limbah yang dianggap berbahaya menurut ketentuan konvensi basel ² lampiran I,II, III, dan VIII yang diangkut, diimpor, diekspor, atau diolah, dan presentase limbah yang diangkut untuk pengiriman internasional	0	0	0	0
	G4-EN26	Identitas, ukuran, status lindung, dan nilai keanekaragaman hayati dari badan air dan habitat terkaitan yang secara signifikan terkena dampak dari air buangan dan limpasan dari organisasi	0	0	0	0
Produk dan jasa	G4-EN27	Tingkat mitigasi dampak terhadap dampak lingkungan produk dan jasa	0	0	0	0
	G4-EN28	Presentase produk yang terjual dalam kemasannya yang direklamasi menurut kategori	0	0	0	0
	G4-EN29	Nilai moneter denda signifikan dan jumlah total sanksi non-moneter karena ketidakpatuhan terhadap undang-undang dan peraturan lingkungan	0	0	0	0
Transportasi	G4-EN30	Dampak lingkungan signifikan dari pengangkutan produk dan barang lain	0	0	0	0

		serta bahan untuk operasional organisasi, dan pengangkutan tenaga kerja				
Lain - lain	G4-EN31	Total pengeluaran dan investasi perlindungan lingkungan berdasarkan jenis	0	0	0	0
Asesmen pemasok atas lingkungan	G4-EN32	Persentase penapisan pemasok baru menggunakan kriteria lingkungan	0	0	0	0
	G4-EN33	Dampak lingkungan negative signifikan actual dan potensial dalam rantai pasokan dan tindakan yang diambil	0	0	0	0
Mekanisme pengaduan masalah lingkungan	G4-EN34	Jumlah pengaduan tentang dampak lingkungan yang diajukan, ditangani, dan diselesaikan melalui mekanisme pengaduan resmi	0	0	0	0
KATEGORI SOSIAL						
SUB KATEGORI PRAKTIK KETENAGA KERJAAN DAN KENYAMANAN BEKERJA						
Kepegawaian	GA-LA1	Jumlah total dan tingkat perekrutan karyawan baru dan <i>turnover</i> karyawan menurut kelompok umur, gender dan wilayah	0	1	1	0
	GA-LA2	Tunjangan yang diberikan bagi karyawan purnawaktu yang tidak diberikan bagi karyawan sementara atau paruh waktu, berdasarkan lokasi operasi yang signifikan.	0	0	0	0
	GA-LA3	Tingkat kembali bekerja dan tingkat resistensi setelah cuti melahirkan, menurut gender.	0	0	0	0
Hubungan Industrial	GA-LA4	Jangka waktu minimum pemberitahuan mengenai perubahan operasional, termasuk apakah hal tersebut tercantum dalam perjanjian bersama.	0	0	0	0
Kesehatan dan keselamatan kerja	GA-LA5	Persentase total tenaga kerja yang diwakili dalam komite bersama formal manajemen- pekerja yang membantu mengawasi dan memberikan saran program kesehatan dan keselamatan kerja	1	0	0	0
	GA-LA6	Jenis dan tingkat cedera, penyakit akibat kerja, hari hilang dan kemangkiran serta jumlah total kematian akibat kerja, menurut daerah dan gender.	0	0	0	0
	GA-LA7	Pekerjaan yang sering terkena atau beresiko tinggi terkena penyakit yang terkait dengan pekerjaan mereka.	0	0	0	0
	GA-LA8	Topik kesehatan dan keselamatan tercakup dalam perjanjian formal serikat pekerja.	0	0	0	0
Pelatihan dan Pendidikan	GA-LA9	Jam pelatihan rata-rata pertahun per karyawan menurut gender, dan menurut kategori karyawan.	0	0	0	0
	GA-LA10	Program untuk manajemen keterampilan dan pembelajaran seumur hidup yang mendukung keberlanjutan kerja karyawan dan membantu mereka	0	0	1	0

		mengelola purna bakti.				
	GA-LA11	Persentase karyawan yang menerima review kinerja dan pengembangan karier secara regular menurut gender dan kategori karyawan.	0	0	0	0
Keberagaman dan kesetaraan peluang	GA-LA12	Komposisi badan tata kelola dan pembagian karyawan perkategori karyawan menurut gender, kelompok usia, keanggotaan kelompok minoritas dan indikator keberagaman lainnya.	0	0	0	0
Kesetaraan remunerasi perempuan dan laki-laki	GA-LA13	Rasio gaji pokok dan remunerasi bagi perempuan terhadap laki-laki menurut karegori karyawan, berdasarkan lokasi operasional yang signifikan	0	0	0	0
Asesmen pemasok atas praktik ketenagakerjaan	GA-LA14	Persentase penapisan pemasok baru menggunakan praktik ketenagakerjaan.	0	0	0	0
	GA-LA15	Dampak negative aktual dan potensial yang signifikan terhadap praktik ketenagakerjaan rantai pasokan dan tindakan yang diambil	0	0	0	0
Mekanisme pengaduan masalah ketenagakerjaan	GA-LA16	Jumlah pengaduan tentang praktik ketenagakerjaan yang diajukan, ditangani, dan diselesaikan melalui pengaduan resmi.	0	0	0	0
KATEGORI SOSIAL SUB KATEGORI HAK ASASI MANUSIA						
Investasi	GA-HR1	Jumlah total dan persentase perjanjian dan kontrak investasi yang signifikan yang menyertakan klausul terkait hak asasi manusia atau penapisan berdasarkan hak asasi manusia.	0	0	0	0
	GA-HR2	Jumlah waktu pelatihan karyawan tentang kebijakan / prosedur hak asasi manusia terkait dengan aspek hak asasi manusia yang relevan dengan operasi, termasuk presentase karyawan yang dilatih	0	0	0	0
Non-diskriminasi	GA-HR3	Jumlah total insiden diskriminasi dan tindakan perbaikan yang diambil	0	0	0	0
Kebebasan berserikat dan perjanjian kerja sama	GA-HR4	Operasi dan pemasok teridentifikasi yang mungkin melanggar atau beresiko tinggi melanggar hak untuk melaksanakan kebebasan berserikat dan perjanjian kerja bersama, dan tindakan yang diambil untuk mendukung hak-hak tersebut	0	0	0	0
Pekerja anak	GA-HR5	Operasi dan pemasok yang diidentifikasi beresiko tinggi melakukan eksploitasi pekerjaan anak dan tindakan yang diambil untuk berkontribusi dalam penghapusan pekerjaan anak yang efektif	0	0	0	0

Pekerja paksa atau wajib kerja	GA-HR6	Operasi dan pemasok yang diidentifikasi beresiko tinggi melakukan pekerjaan paksa atau wajib kerja dan tindakan untuk berkontribusi dalam penghapusan segala bentuk pekerja paksa atau wajib kerja	0	0	0	0
Praktik pengamanan	GA-HR7	Presentase petugas pengamanan yang dilatih dalam kebijakan atau prosedur hak asasi manusia di organisasi yang relevan dengan operasi	0	0	0	0
Hak adat	GA-HR8	Jumlah total insiden pelanggaran yang melibatkan hak-hak masyarakat adat dan tindakan tindakan yang diambil	0	0	0	0
Asesmen	GA-HR9	Jumlah total presentase operasi yang telah melakukan reviu atau asesmen	0	0	0	0
Asesmen pemasok atas hak asasi manusia	GA-HR10	Presentase penapisan pemasok baru menggunakan kriteria hak asasi manusia	0	0	0	0
	GA-HR11	Dampak negative actual dan potensial yang signifikan terhadap hak asasi manusia dalam rantai pasokan dan tindakan yang diambil	0	0	0	0
Mekanisme pengaduan masalah hak asasi manusia	GA-HR12	Jumlah pengaduan tentang dampak terhadap hak asasi manusia yang diajukan, ditangani, dan diselesaikan melalui mekanisme pengaduan formal	0	0	0	0
KATEGORI SOSIAL SUB KATEGORI MASYARAKAT						
Masyarakat Lokal	GA-SO1	Persentase operasi dengan pelibatan masyarakat lokal, dampak & pengembangan yang diterapkan	1	1	1	1
	GA-SO2	Operasi dengan dampak negative aktual dan potensial yang signifikan terhadap masyarakat lokal.	0	0	0	0
Anti Korupsi	GA-SO3	Jumlah total dan persentase operasi yang dinilai terhadap risiko terkait dengan korupsi dan risiko signifikan yang teridentifikasi.	0	0	0	0
	GA-SO4	Komunikasi dan pelatihan mengenai kebijakan dan prosedur anti korupsi.	0	0	0	0
	GA-SO5	Insiden korupsi yang terbukti dan tindakan yang diambil.	0	0	0	0
Kebijakan Publik	GA-SO6	Nilai total kontribusi politik berdasarkan negara dan penerima/penerima manfaat.	0	0	0	0
Anti Persaingan	GA-SO7	Jumlah total tindakan hukum terkait anti persaingan, anti-trust, serta praktik monopoli dan hasilnya.	0	0	0	0
Kepatuhan	GA-SO8	Nilai moneter denda yang signifikan dan jumlah total sanksi non moneter atas ketidakpatuhan terhadap undang-undang dan peraturan.	0	0	0	0
Asesmen Pemasok atas Dampak	GA-SO9	Persentase penapisan pemasok baru menggunakan kriteria untuk dampak terhadap masyarakat.	0	0	0	0
	GA-SO10	Dampak negative aktual dan potensional yang signifikan terhadap	0	0	0	0

Terhadap Masyarakat		masyarakat dalam rantai pasokan dan tindakan yang diambil.				
Mekanisme Pengaduan Dampak Terhadap Masyarakat	GA-SO11	Jumlah pengaduan tentang dampak terhadap masyarakat yang diajukan, ditangani dan diselesaikan melalui mekanisme pengaduan resmi.	0	0	0	0
KATEGORI SOSIAL SUB KATEGORI TANGGUNG JAWAB ATAS PRODUK						
Kesehatan Keselamatan Pelanggan	GA-PR1	Persentase kategori produk dan jasa yang signifikan dampaknya terhadap kesehatan dan keselamatan yang dinilai untuk peningkatan.	0	0	0	1
	GA-PR2	Total jumlah insiden ketidakpatuhan terhadap peraturan dan koda sukarela terkait dampak kesehatan dan keselamatan dari produk dan jasa sepanjang daur hidup, menurut jenis hasil	0	0	0	0
Pelabelan Produk dan Jasa	GA-PR3	Jenis informasi produk dan jasa yang diharuskan oleh prosedur organisasi terkait dengan informasi dan pelabelan produk dan jasa yang signifikan harus mengikuti informasi sejenis.	1	0	0	0
	GA-PR4	Jumlah total insiden ketidakpatuhan terhadap peraturan dan koda sukarela terkait dengan informasi dan pelabelan produk dan jasa, menurut jenis hasil.	0	0	0	0
	GA-PR5	Hasil survei untuk mengukur kepuasan pelanggan.	0	0	0	0
komunikasi pemasaran	GA-PR6	Penjualan produk yang dilarang atau disengketakan.	0	0	0	0
	GA-PR7	Jumlah total insiden ketidakpatuhan terhadap peraturan dan koda sukarela tentang komunikasi pemasaran, termasuk iklan, promosi dan sponsor menurut jenis hasil.	1	0	0	0
Privasi Pelanggan	GA-PR8	Jumlah total keluhan yang terbukti terkait dengan pelanggaran privasi pelanggan dan hilangnya data pelanggan.	0	0	0	0
Kepatuhan	GA-PR9	Nilai moneter denda yang signifikan atas ketidakpatuhan terhadap undang-undang dan peraturan terkait penyediaan dan penggunaan produk dan jasa.	0	0	0	0
JUMLAH PENGUNGKAPAN CSR 2011			5	5	3	3

PENGUNGKAPAN CSR PADA PERUSAHAAN SUB SEKTOR LOGAM 2012

KATEGORI EKONOMI			PERUSAHAAN LOGAM (2012)			
			BTON	INAI	LION	LMSH
Kinerja Ekonomi	G4-EC1	Nilai ekonomi langsung yang dihasilkan dan didistribusikan.	0	0	0	0
	G4-EC2	Implikasi finansial dan risiko serta peluang lainnya kepada kegiatan organisasi karena perubahan iklim.	0	0	0	0
	G4-EC3	Cakupan kewajiban organisasi atas imbalan pasti.	0	0	0	0
	G4-EC4	Bantuan finansial yang diterima dari pemerintah	0	0	0	0
	G4-EC5	Rasio upah standar pegawai pemula (<i>entry level</i>) menurut gender dibandingkan dengan upah minimum regional dilokasi-lokasi operasional yang signifikan	0	0	0	0
	G4-EC6	Perbandingan manajemen senior yang dipekerjakan dari masyarakat lokal dilokasi operasi yang signifikan	0	0	0	0
Dampak ekonomi tidak langsung	G4-EC7	Pembangunan dan dampak dari investasi infrastruktur dan jasa yang diberikan	0	0	0	0
	G4-EC8	Dampak ekonomi tidak langsung yang signifikan, termasuk besarnya dampak	0	0	0	0
Praktik pengadaan	G4-EC9	Perbandingan pembelian dari pemasok lokal dilokasi operasional yang signifikan	0	0	0	0
KATEGORI LINGKUNGAN						
Bahan	G4-EN1	Bahan yang digunakan sesuai berat atau volume	0	0	0	1
	G4-EN2	Presentase bahan yang digunakan yang merupakan bahan input daur ulang	0	0	0	0
Energi	G4-EN3	Konsumsi energi dalam organisasi	0	1	0	0
	G4-EN4	Konsumsi energi diluar organisasi	0	0	0	0
	G4-EN5	Intensitas energi	0	0	0	0
	G4-EN6	Pengurangan konsumsi energy	0	1	0	0
	G4-EN7	Pengurangan kebutuhan energi pada produk dan jasa	0	0	0	0
Air	G4-EN8	Total pengambilan air berdasarkan sumber	0	0	0	0
	G4-EN9	Sumber air yang secara signifikan dipengaruhi oleh pengambilan air	0	0	0	0
	G4-EN10	Presentase dan total volume air yang didaur ulang dan digunakan kembali	0	0	0	0

Keanekaragaman hayati	G4-ENI1	Lokasi-lokasi operasional yang dimiliki, disewa, dikelola didalam, atau yang berdekatan dengan, kawasan lindung dan kawasan dengan nilai keanekaragaman hayati tinggi diluar kawasan lindung	0	0	0	0
	G4-ENI2	Uraian dampak signifikan kegiatan, produk, dan jasa terhadap keanekaragaman hayati dikawasan lindung dan kawasan dengan nilai keanekaragaman hayati tinggi diluar kawasan lindung	0	0	0	0
	G4-ENI3	Habitat yang dilindungi dan dipulihkan	0	0	0	0
	G4-ENI4	Jumlah total spesies dalam <i>IUCN RED LIST</i> dan spesies dalam daftar spesies yang dilindungi nasional dengan habitat ditempat yang dipengaruhi operasional, berdasarkan tingkat resiko kepunahan	0	0	0	0
Emisi	G4-ENI5	Emisi gas rumah kaca (GRK) langsung (cakupan 1)	0	0	0	0
	G4-ENI6	Emisi gas rumah kaca (GRK) energi tidak langsung (cakupan2)	0	0	0	0
	G4-ENI7	Emisi gas rumah kaca (GRK) energi tidak langsung lainnya(cakupan 3)	0	0	0	0
	G4-ENI8	Intentitas emisi gas rumah kaca (GRK)	0	0	0	0
	G4-ENI9	Pengurangan emisi gas rumah kaca (GRK)	0	0	0	0
	G4-EN20	Emisi bahan perusak ozon (BPO)	0	0	0	0
	G4-EN21	NO _x , SO _x , dan emisi udara signifikan lainnya	0	0	0	0
Efluen dan limbah	G4-EN22	Total air yang dibuang berdasarkan kualitas dan tujuan	0	0	0	0
	G4-EN23	Bobot total limbah berdasarkan jenis dan metode pembuangan	0	1	0	0
	G4-EN24	Jumlah dan volume total tumpahan signifikan	0	0	0	0
	G4-EN25	Bobot limbah yang dianggap berbahaya menurut ketentuan konvensi basel ² lampiran I,II, III, dan VIII yang diangkut, diimpor, diekspor, atau diolah, dan presentase limbah yang diangkut untuk pengiriman internasional	0	0	0	0
	G4-EN26	Identitas, ukuran, status lindung, dan nilai keanekaragaman hayati dari badan air dan habitat terkaitan yang secara signifikan terkena dampak dari air buangan dan limpasan dari organisasi	0	0	0	0
Produk dan jasa	G4-EN27	Tingkat mitigasi dampak terhadap dampak lingkungan produk dan jasa	0	0	0	0
	G4-EN28	Presentase produk yang terjual dalam kemasanya yang direklamasi menurut kategori	0	0	0	0
	G4-EN29	Nilai moneter denda signifikan dan jumlah total sanksi non-moneter karena ketidakpatuhan terhadap undang-undang dan peraturan lingkungan	0	0	0	0
Transportasi	G4-EN30	Dampak lingkungan signifikan dari pengangkutan produk dan barang lain	0	0	0	0

		serta bahan untuk operasional organisasi, dan pengangkutan tenaga kerja				
Lain - lain	G4-EN31	Total pengeluaran dan investasi perlindungan lingkungan berdasarkan jenis	0	0	0	0
Asesmen pemasok atas lingkungan	G4-EN32	Persentase penapisan pemasok baru menggunakan kriteria lingkungan	0	0	0	0
	G4-EN33	Dampak lingkungan negative signifikan actual dan potensial dalam rantai pasokan dan tindakan yang diambil	0	0	0	0
Mekanisme pengaduan masalah lingkungan	G4-EN34	Jumlah pengaduan tentang dampak lingkungan yang diajukan, ditangani, dan diselesaikan melalui mekanisme pengaduan resmi	0	0	0	0
KATEGORI SOSIAL						
SUB KATEGORI PRAKTIK KETENAGA KERJAAN DAN KENYAMANAN BEKERJA						
Kepegawaian	GA-LA1	Jumlah total dan tingkat perekrutan karyawan baru dan <i>turnover</i> karyawan menurut kelompok umur, gender dan wilayah	0	1	1	0
	GA-LA2	Tunjangan yang diberikan bagi karyawan purnawaktu yang tidak diberikan bagi karyawan sementara atau paruh waktu, berdasarkan lokasi operasi yang signifikan.	0	0	0	0
	GA-LA3	Tingkat kembali bekerja dan tingkat resistensi setelah cuti melahirkan, menurut gender.	0	0	0	0
Hubungan Industrial	GA-LA4	Jangka waktu minimum pemberitahuan mengenai perubahan operasional, termasuk apakah hal tersebut tercantum dalam perjanjian bersama.	0	0	0	0
Kesehatan dan keselamatan kerja	GA-LA5	Persentase total tenaga kerja yang diwakili dalam komite bersama formal manajemen- pekerja yang membantu mengawasi dan memberikan saran program kesehatan dan keselamatan kerja	1	0	0	0
	GA-LA6	Jenis dan tingkat cedera, penyakit akibat kerja, hari hilang dan kemangkiran serta jumlah total kematian akibat kerja, menurut daerah dan gender.	0	0	0	0
	GA-LA7	Pekerjaan yang sering terkena atau beresiko tinggi terkena penyakit yang terkait dengan pekerjaan mereka.	0	0	0	0
	GA-LA8	Topik kesehatan dan keselamatan tercakup dalam perjanjian formal serikat pekerja.	0	0	0	0
Pelatihan dan Pendidikan	GA-LA9	Jam pelatihan rata-rata pertahun per karyawan menurut gender, dan menurut kategori karyawan.	0	0	0	0
	GA-LA10	Program untuk manajemen keterampilan dan pembelajaran seumur hidup yang mendukung keberlanjutan kerja karyawan dan membantu mereka	0	0	1	0

		mengelola purna bakti.				
	GA-LA11	Persentase karyawan yang menerima review kinerja dan pengembangan karier secara regular menurut gender dan kategori karyawan.	0	0	0	0
Keberagaman dan kesetaraan peluang	GA-LA12	Komposisi badan tata kelola dan pembagian karyawan perkategori karyawan menurut gender, kelompok usia, keanggotaan kelompok minoritas dan indikator keberagaman lainnya.	0	0	0	0
Kesetaraan remunerasi perempuan dan laki-laki	GA-LA13	Rasio gaji pokok dan remunerasi bagi perempuan terhadap laki-laki menurut karegori karyawan, berdasarkan lokasi operasional yang signifikan	0	0	0	0
Asesmen pemasok atas praktik ketenaga kerjaan	GA-LA14	Persentase penapisan pemasok baru menggunakan praktik ketenagakerjaan.	0	0	0	0
	GA-LA15	Dampak negative aktual dan potensial yang signifikan terhadap praktik ketenagakerjaan rantai pasokan dan tindakan yang diambil	0	0	0	0
Mekanisme pengaduan masalah ketenagakerjaan	GA-LA16	Jumlah pengaduan tentang praktik ketenagakerjaan yang diajukan, ditangani, dan diselesaikan melalui pengaduan resmi.	0	0	0	0
KATEGORI SOSIAL						
SUB KATEGORI HAK ASASI MANUSIA						
Investasi	GA-HR1	Jumlah total dan persentase perjanjian dan kontrak investasi yang signifikan yang menyertakan klausul terkait hak asasi manusia atau penapisan berdasarkan hak asasi manusia.	0	0	0	0
	GA-HR2	Jumlah waktu pelatihan karyawan tentang kebijakan / prosedur hak asasi manusia terkait dengan aspek hak asasi manusia yang relevan dengan operasi, termasuk presentase karyawan yang dilatih	0	0	0	0
Non-diskriminasi	GA-HR3	Jumlah total insiden diskriminasi dan tindakan perbaikan yang diambil	0	0	0	0
Kebebasan berserikat dan perjanjian kerja sama	GA-HR4	Operasi dan pemasok teridentifikasi yang mungkin melanggar atau beresiko tinggi melanggar hak untuk melaksanakan kebebasan berserikat dan perjanjian kerja bersama, dan tindakan yang diambil untuk mendukung hak-hak tersebut	0	0	0	0
Pekerja anak	GA-HR5	Operasi dan pemasok yang diidentifikasi beresiko tinggi melakukan eksploitasi pekerjaan anak dan tindakan yang diambil untuk berkontribusi dalam penghapusan pekerjaan anak yang efektif	0	0	0	0

Pekerja paksa atau wajib kerja	GA-HR6	Operasi dan pemasok yang diidentifikasi beresiko tinggi melakukan pekerjaan paksa atau wajib kerja dan tindakan untuk berkontribusi dalam penghapusan segala bentuk pekerja paksa atau wajib kerja	0	0	0	0
Praktik pengamanan	GA-HR7	Presentase petugas pengamanan yang dilatih dalam kebijakan atau prosedur hak asasi manusia di organisasi yang relevan dengan operasi	0	0	0	0
Hak adat	GA-HR8	Jumlah total insiden pelanggaran yang melibatkan hak-hak masyarakat adat dan tindakan tindakan yang diambil	0	0	0	0
Asesmen	GA-HR9	Jumlah total presentase operasi yang telah melakukan reuiu atau asesmen	0	0	0	0
Asesmen pemasok atas hak asasi manusia	GA-HR10	Presentase penapisan pemasok baru menggunakan kriteria hak asasi manusia	0	0	0	0
	GA-HR11	Dampak negative actual dan potensial yang signifikan terhadap hak asasi manusia dalam rantai pasokan dan tindakan yang diambil	0	0	0	0
Mekanisme pengaduan masalah hak asasi manusia	GA-HR12	Jumlah pengaduan tentang dampak terhadap hak asasi manusia yang diajukan, ditangani, dan diselesaikan melalui mekanisme pengaduan formal	0	0	0	0
KATEGORI SOSIAL						
SUB KATEGORI MASYARAKAT						
Masyarakat Lokal	GA-SO1	Persentase operasi dengan pelibatan masyarakat lokal, dampak & pengembangan yang diterapkan	1	1	1	1
	GA-SO2	Operasi dengan dampak negative aktual dan potensial yang signifikan terhadap masyarakat lokal.	0	0	0	0
Anti Korupsi	GA-SO3	Jumlah total dan persentase operasi yang dinilai terhadap risiko terkait dengan korupsi dan risiko signifikan yang teridentifikasi.	0	0	0	0
	GA-SO4	Komunikasi dan pelatihan mengenai kebijakan dan prosedur anti korupsi.	0	0	0	0
	GA-SO5	Insiden korupsi yang terbukti dan tindakan yang diambil.	0	0	0	0
Kebijakan Publik	GA-SO6	Nilai total kontribusi politik berdasarkan negara dan penerima/penerima mamfaat.	0	0	0	0
Anti Persaingan	GA-SO7	Jumlah total tindakan hukum terkait anti persaingan, anti-trust, serta praktik monopoli dan hasilnya.	0	0	0	0
Kepatuhan	GA-SO8	Nilai moneter denda yang signifikan dan jumlah total sanksi non moneter atas ketidakpatuhan terhadap undang-undang dan peraturan.	0	0	0	0
Asesmen Pemasok atas Dampak	GA-SO9	Persentase penapisan pemasok baru menggunakan kriteria untuk dampak terhadap masyarakat.	0	0	0	0
	GA-SO10	Dampak negative aktual dan potensional yang signifikan terhadap	0	0	0	0

Terhadap Masyarakat		masyarakat dalam rantai pasokan dan tindakan yang diambil.				
Mekanisme Pengaduan Dampak Terhadap Masyarakat	GA-SO11	Jumlah pengaduan tentang dampak terhadap masyarakat yang diajukan, ditangani dan diselesaikan melalui mekanisme pengaduan resmi.	0	0	0	0
KATEGORI SOSIAL SUB KATEGORI TANGGUNG JAWAB ATAS PRODUK						
Kesehatan Keselamatan Pelanggan	GA-PR1	Persentase kategori produk dan jasa yang signifikan dampaknya terhadap kesehatan dan keselamatan yang dinilai untuk peningkatan.	0	0	0	1
	GA-PR2	Total jumlah insiden ketidakpatuhan terhadap peraturan dan koda sukarela terkait dampak kesehatan dan keselamatan dari produk dan jasa sepanjang daur hidup, menurut jenis hasil	0	0	0	0
Pelabelan Produk dan Jasa	GA-PR3	Jenis informasi produk dan jasa yang diharuskan oleh prosedur organisasi terkait dengan informasi dan pelabelan produk dan jasa yang signifikan harus mengikuti informasi sejenis.	1	0	0	0
	GA-PR4	Jumlah total insiden ketidakpatuhan terhadap peraturan dan koda sukarela terkait dengan informasi dan pelabelan produk dan jasa, menurut jenis hasil.	0	0	0	0
	GA-PR5	Hasil survei untuk mengukur kepuasan pelanggan.	0	0	0	0
komunikasi pemasaran	GA-PR6	Penjualan produk yang dilarang atau disengketakan.	0	0	0	0
	GA-PR7	Jumlah total insiden ketidakpatuhan terhadap peraturan dan koda sukarela tentang komunikasi pemasaran, termasuk iklan, promosi dan sponsor menurut jenis hasil.	1	0	0	0
Privasi Pelanggan	GA-PR8	Jumlah total keluhan yang terbukti terkait dengan pelanggaran privasi pelanggan dan hilangnya data pelanggan.	0	0	0	0
Kepatuhan	GA-PR9	Nilai moneter denda yang signifikan atas ketidakpatuhan terhadap undang-undang dan peraturan terkait penyediaan dan penggunaan produk dan jasa.	0	0	0	0
JUMLAH PENGUNGKAPAN CSR 2012			5	5	3	3

PENGUNGKAPAN CSR PADA PERUSAHAAN SUB SEKTOR LOGAM 2013

KATEGORI EKONOMI			PERUSAHAAN LOGAM (2013)			
			BTON	INAI	LION	LMSH
Kinerja Ekonomi	G4-EC1	Nilai ekonomi langsung yang dihasilkan dan didistribusikan.	0	0	0	0
	G4-EC2	Implikasi finansial dan risiko serta peluang lainnya kepada kegiatan organisasi karena perubahan iklim.	0	0	0	0
	G4-EC3	Cakupan kewajiban organisasi atas imbalan pasti.	0	0	0	0
	G4-EC4	Bantuan finansial yang diterima dari pemerintah	0	0	0	0
	G4-EC5	Rasio upah standar pegawai pemula (<i>entry level</i>) menurut gender dibandingkan dengan upah minimum regional dilokasi-lokasi operasional yang signifikan	0	0	0	0
	G4-EC6	Perbandingan manajemen senior yang dipekerjakan dari masyarakat lokal dilokasi operasi yang signifikan	0	0	0	0
Dampak ekonomi tidak langsung	G4-EC7	Pembangunan dan dampak dari investasi infrastruktur dan jasa yang diberikan	0	0	0	0
	G4-EC8	Dampak ekonomi tidak langsung yang signifikan, termasuk besarnya dampak	0	0	0	0
Praktik pengadaan	G4-EC9	Perbandingan pembelian dari pemasok lokal dilokasi operasional yang signifikan	0	0	0	0
KATEGORI LINGKUNGAN						
Bahan	G4-EN1	Bahan yang digunakan sesuai berat atau volume	0	0	0	1
	G4-EN2	Presentase bahan yang digunakan yang merupakan bahan input daur ulang	0	0	0	0
Energi	G4-EN3	Konsumsi energi dalam organisasi	0	1	0	0
	G4-EN4	Konsumsi energi diluar organisasi	0	0	0	0
	G4-EN5	Intentitas energi	0	0	0	0
	G4-EN6	Pengurangan konsumsi energy	0	1	0	0
	G4-EN7	Pengurangan kebutuhan energi pada produk dan jasa	0	0	0	0
Air	G4-EN8	Total pengambilan air berdasarkan sumber	0	0	0	0
	G4-EN9	Sumber air yang secara signifikan dipengaruhi oleh pengambilan air	0	0	0	0
	G4-EN10	Presentase dan total volume air yang didaur ulang dan digunakan kembali	0	0	0	0
Keanekaragaman hayati	G4-ENI1	Lokasi-lokasi operasional yang dimiliki, disewa, dikelola didalam, atau yang berdekatan dengan, kawasan lindung dan kawasan dengan nilai	0	0	0	0

		keanekaragaman hayati tinggi diluar kawasan lindung				
	G4-ENI2	Uraian dampak signifikan kegiatan, produk, dan jasa terhadap keanekaragaman hayati dikawasan lindung dan kawasan dengan nilai keanekaragaman hayati tinggi diluar kawasan lindung	0	0	0	0
	G4-ENI3	Habitat yang dilindungi dan dipulihkan	0	0	0	0
	G4-ENI4	Jumlah total spesies dalam <i>IUCN RED LIST</i> dan spesies dalam daftar spesies yang dilindungi nasional dengan habitat ditempat yang dipengaruhi operasional, berdasarkan tingkat resiko kepunahan	0	0	0	0
Emisi	G4-ENI5	Emisi gas rumah kaca (GRK) langsung (cakupan 1)	0	0	0	0
	G4-ENI6	Emisi gas rumah kaca (GRK) energi tidak langsung (cakupan2)	0	0	0	0
	G4-ENI7	Emisi gas rumah kaca (GRK) energi tidak langsung lainnya(cakupan 3)	0	0	0	0
	G4-ENI8	Intentitas emisi gas rumah kaca (GRK)	0	0	0	0
	G4-ENI9	Pengurangan emisi gas rumah kaca (GRK)	0	0	0	0
	G4-EN20	Emisi bahan perusak ozon (BPO)	0	0	0	0
	G4-EN2I	NO _x , SO _x , dan emisi udara signifikan lainnya	0	0	0	0
Efluen dan limbah	G4-EN22	Total air yang dibuang berdasarkan kualitas dan tujuan	0	0	0	0
	G4-EN23	Bobot total limbah berdasarkan jenis dan metode pembuangan	0	1	0	0
	G4-EN24	Jumlah dan volume total tumpahan signifikan	0	0	0	0
	G4-EN25	Bobot limbah yang dianggap berbahaya menurut ketentuan konvensi basel ² lampiran I,II, III, dan VIII yang diangkut, diimpor, diekspor, atau diolah, dan presentase limbah yang diangkut untuk pengiriman internasional	0	0	0	0
	G4-EN26	Identitas, ukuran, status lindung, dan nilai keanekaragaman hayati dari badan air dan habitat terkaitan yang secara signifikan terkena dampak dari air buangan dan limpasan dari organisasi	0	0	0	0
Produk dan jasa	G4-EN27	Tingkat mitigasi dampak terhadap dampak lingkungan produk dan jasa	0	0	0	0
	G4-EN28	Presentase produk yang terjual dalam kemasannya yang direklamasikan menurut kategori	0	0	0	0
	G4-EN29	Nilai moneter denda signifikan dan jumlah total sanksi non-moneter karena ketidakpatuhan terhadap undang-undang dan peraturan lingkungan	0	0	0	0
Transportasi	G4-EN30	Dampak lingkungan signifikan dari pengangkutan produk dan barang lain serta bahan untuk operasional organisasi, dan pengangkutan tenaga kerja	0	0	0	0
Lain - lain	G4-EN31	Total pengeluaran dan investasi perlindungan lingkungan berdasarkan jenis	0	0	0	0
Asesmen pemasok atas lingkungan	G4-EN32	Persentase penapisan pemasok baru menggunakan kriteria lingkungan	0	0	0	0
	G4-EN33	Dampak lingkungan negative signifikan actual dan potensial dalam rantai pasokan dan tindakan yang diambil	0	0	0	0

Mekanisme pengaduan masalah lingkungan	G4-EN34	Jumlah pengaduan tentang dampak lingkungan yang diajukan, ditangani, dan diselesaikan melalui mekanisme pengaduan resmi	0	0	0	0
KATEGORI SOSIAL						
SUB KATEGORI PRAKTIK KETENAGA KERJAAN DAN KENYAMANAN BEKERJA						
Kepegawaian	GA-LA1	Jumlah total dan tingkat perekrutan karyawan baru dan <i>turnover</i> karyawan menurut kelompok umur, gender dan wilayah	0	1	1	0
	GA-LA2	Tunjangan yang diberikan bagi karyawan purnawaktu yang tidak diberikan bagi karyawan sementara atau paruh waktu, berdasarkan lokasi operasi yang signifikan.	0	0	0	0
	GA-LA3	Tingkat kembali bekerja dan tingkat resistensi setelah cuti melahirkan, menurut gender.	0	0	0	0
Hubungan Industrial	GA-LA4	Jangka waktu minimum pemberitahuan mengenai perubahan operasional, termasuk apakah hal tersebut tercantum dalam perjanjian bersama.	0	0	0	0
Kesehatan dan keselamatan kerja	GA-LA5	Persentase total tenaga kerja yang diwakili dalam komite bersama formal manajemen- pekerja yang membantu mengawasi dan memberikan saran program kesehatan dan keselamatan kerja	1	0	0	0
	GA-LA6	Jenis dan tingkat cedera, penyakit akibat kerja, hari hilang dan kemangkiran serta jumlah total kematian akibat kerja, menurut daerah dan gender.	0	0	0	0
	GA-LA7	Pekerjaan yang sering terkena atau beresiko tinggi terkena penyakit yang terkait dengan pekerjaan mereka.	0	0	0	0
	GA-LA8	Topik kesehatan dan keselamatan tercakup dalam perjanjian formal serikat pekerja.	0	0	0	0
Pelatihan dan Pendidikan	GA-LA9	Jam pelatihan rata-rata pertahun per karyawan menurut gender, dan menurut kategori karyawan.	0	0	0	0
	GA-LA10	Program untuk manajemen keterampilan dan pembelajaran seumur hidup yang mendukung keberlanjutan kerja karyawan dan membantu mereka mengelola purna bakti.	0	0	1	0
	GA-LA11	Persentase karyawan yang menerima review kinerja dan pengembangan karier secara regular menurut gender dan kategori karyawan.	0	0	0	0
Keberagaman dan kesetaraan peluang	GA-LA12	Komposisi badan tata kelola dan pembagian karyawan per kategori karyawan menurut gender, kelompok usia, keanggotaan kelompok minoritas dan indikator keberagaman lainnya.	0	0	0	0

Kesetaraan remunerasi perempuan dan laki-laki	GA-LA13	Rasio gaji pokok dan remunerasi bagi perempuan terhadap laki-laki menurut kategori karyawan, berdasarkan lokasi operasional yang signifikan	0	0	0	0
Asesmen pemasok atas praktik ketenagakerjaan	GA-LA14	Persentase penapisan pemasok baru menggunakan praktik ketenagakerjaan.	0	0	0	0
	GA-LA15	Dampak negative aktual dan potensial yang signifikan terhadap praktik ketenagakerjaan rantai pasokan dan tindakan yang diambil	0	0	0	0
Mekanisme pengaduan masalah ketenagakerjaan	GA-LA16	Jumlah pengaduan tentang praktik ketenagakerjaan yang diajukan, ditangani, dan diselesaikan melalui pengaduan resmi.	0	0	0	0
KATEGORI SOSIAL						
SUB KATEGORI HAK ASASI MANUSIA						
Investasi	GA-HR1	Jumlah total dan persentase perjanjian dan kontrak investasi yang signifikan yang menyertakan klausul terkait hak asasi manusia atau penapisan berdasarkan hak asasi manusia.	0	0	0	0
	GA-HR2	Jumlah waktu pelatihan karyawan tentang kebijakan / prosedur hak asasi manusia terkait dengan aspek hak asasi manusia yang relevan dengan operasi, termasuk presentase karyawan yang dilatih	0	0	0	0
Non-diskriminasi	GA-HR3	Jumlah total insiden diskriminasi dan tindakan perbaikan yang diambil	0	0	0	0
Kebebasan berserikat dan perjanjian kerja sama	GA-HR4	Operasi dan pemasok teridentifikasi yang mungkin melanggar atau beresiko tinggi melanggar hak untuk melaksanakan kebebasan berserikat dan perjanjian kerja bersama, dan tindakan yang diambil untuk mendukung hak-hak tersebut	0	0	0	0
Pekerja anak	GA-HR5	Operasi dan pemasok yang diidentifikasi beresiko tinggi melakukan eksploitasi pekerjaan anak dan tindakan yang diambil untuk berkontribusi dalam penghapusan pekerjaan anak yang efektif	0	0	0	0
Pekerja paksa atau wajib kerja	GA-HR6	Operasi dan pemasok yang diidentifikasi beresiko tinggi melakukan pekerjaan paksa atau wajib kerja dan tindakan untuk berkontribusi dalam penghapusan segala bentuk pekerja paksa atau wajib kerja	0	0	0	0
Praktik pengamanan	GA-HR7	Persentase petugas pengamanan yang dilatih dalam kebijakan atau prosedur hak asasi manusia di organisasi yang relevan dengan operasi	0	0	0	0
Hak adat	GA-HR8	Jumlah total insiden pelanggaran yang melibatkan hak-hak masyarakat adat	0	0	0	0

		dan tindakan tindakan yang diambil				
Asesmen	GA-HR9	Jumlah total presentase operasi yang telah melakukan reuiu atau asesmen	0	0	0	0
Asesmen pemasok atas hak asasi manusia	GA-HR10	Presentase penapisan pemasok baru menggunakan kriteria hak asasi manusia	0	0	0	0
	GA-HR11	Dampak negative actual dan potensial yang signifikan terhadap hak asasi manusia dalam rantai pasokan dan tindakan yang diambil	0	0	0	0
Mekanisme pengaduan masalah hak asasi manusia	GA-HR12	Jumlah pengaduan tentang dampak terhadap hak asasi manusia yang diajukan, ditangani, dan diselesaikan melalui mekanisme pengaduan formal	0	0	0	0
KATEGORI SOSIAL SUB KATEGORI MASYARAKAT						
Masyarakat Lokal	GA-SO1	Persentase operasi dengan pelibatan masyarakat lokal, dampak & pengembangan yang diterapkan	1	1	1	1
	GA-SO2	Operasi dengan dampak negative aktual dan potensial yang signifikan terhadap masyarakat lokal.	0	0	0	0
Anti Korupsi	GA-SO3	Jumlah total dan persentase operasi yang dinilai terhadap risiko terkait dengan korupsi dan risiko signifikan yang teridentifikasi.	0	0	0	0
	GA-SO4	Komunikasi dan pelatihan mengenai kebijakan dan prosedur anti korupsi.	0	0	0	0
	GA-SO5	Insiden korupsi yang terbukti dan tindakan yang diambil.	0	0	0	0
Kebijakan Publik	GA-SO6	Nilai total kontribusi politik berdasarkan negara dan penerima/penerima mamfaat.	0	0	0	0
Anti Persaingan	GA-SO7	Jumlah total tindakan hukum terkait anti persaingan, anti-trust, serta praktik monopoli dan hasilnya.	0	0	0	0
Kepatuhan	GA-SO8	Nilai moneter denda yang signifikan dan jumlah total sanksi non moneter atas ketidakpatuhan terhadap undang-undang dan peraturan.	0	0	0	0
Asesmen Pemasok atas Dampak Terhadap Masyarakat	GA-SO9	Persentase penapisan pemasok baru menggunakan kriteria untuk dampak terhadap masyarakat.	0	0	0	0
	GA-SO10	Dampak negative aktual dan potensional yang signifikan terhadap masyarakat dalam rantai pasokan dan tindakan yang diambil.	0	0	0	0
Mekanisme Pengaduan Dampak Terhadap Masyarakat	GA-SO11	Jumlah pengaduan tentan dampak terhadap masyarakat yang diajukan, ditangani dan diselesaikan melalui mekanisme pengaduan resmi.	0	0	0	0

KATEGORI SOSIAL							
SUB KATEGORI TANGGUNG JAWAB ATAS PRODUK							
Kesehatan Keselamatan Pelanggan	GA-PR1	Persentase kategori produk dan jasa yang signifikan dampaknya terhadap kesehatan dan keselamatan yang dinilai untuk peningkatan.	0	0	0	1	
	GA-PR2	Total jumlah insiden ketidakpatuhan terhadap peraturan dan koda sukarela terkait dampak kesehatan dan keselamatan dari produk dan jasa sepanjang daur hidup, menurut jenis hasil	0	0	0	0	
Pelabelan Produk dan Jasa	GA-PR3	Jenis informasi produk dan jasa yang diharuskan oleh prosedur organisasi terkait dengan informasi dan pelabelan produk dan jasa yang signifikan harus mengikuti informasi sejenis.	1	0	0	0	
	GA-PR4	Jumlah total insiden ketidakpatuhan terhadap peraturan dan koda sukarela terkait dengan informasi dan pelabelan produk dan jasa, menurut jenis hasil.	0	0	0	0	
	GA-PR5	Hasil survei untuk mengukur kepuasan pelanggan.	0	0	0	0	
komunikasi pemasaran	GA-PR6	Penjualan produk yang dilarang atau disengketakan.	0	0	0	0	
	GA-PR7	Jumlah total insiden ketidakpatuhan terhadap peraturan dan koda sukarela tentang komunikasi pemasaran, termasuk iklan, promosi dan sponsor menurut jenis hasil.	1	0	0	0	
Privasi Pelanggan	GA-PR8	Jumlah total keluhan yang terbukti terkait dengan pelanggaran privasi pelanggan dan hilangnya data pelanggan.	0	0	0	0	
Kepatuhan	GA-PR9	Nilai moneter denda yang signifikan atas ketidakpatuhan terhadap undang-undang dan peraturan terkait penyediaan dan penggunaan produk dan jasa.	0	0	0	0	
JUMLAH PENGUNGKAPAN CSR 2013			5	5	3	3	

PENGUNGKAPAN CSR PADA PERUSAHAAN SUB SEKTOR LOGAM 2014

KATEGORI EKONOMI			PERUSAHAAN LOGAM (2014)			
			BTON	INAI	LION	LMSH
Kinerja Ekonomi	G4-EC1	Nilai ekonomi langsung yang dihasilkan dan didistribusikan.	0	0	0	0
	G4-EC2	Implikasi finansial dan risiko serta peluang lainnya kepada kegiatan organisasi karena perubahan iklim.	0	0	0	0
	G4-EC3	Cakupan kewajiban organisasi atas imbalan pasti.	0	0	0	0
	G4-EC4	Bantuan finansial yang diterima dari pemerintah	0	0	0	0
	G4-EC5	Rasio upah standar pegawai pemula (<i>entry level</i>) menurut gender dibandingkan dengan upah minimum regional dilokasi-lokasi operasional yang signifikan	0	0	0	0
	G4-EC6	Perbandingan manajemen senior yang dipekerjakan dari masyarakat lokal dilokasi operasi yang signifikan	0	0	0	0
Dampak ekonomi tidak langsung	G4-EC7	Pembangunan dan dampak dari investasi infrastruktur dan jasa yang diberikan	0	0	0	0
	G4-EC8	Dampak ekonomi tidak langsung yang signifikan, termasuk besarnya dampak	0	0	0	0
Praktik pengadaan	G4-EC9	Perbandingan pembelian dari pemasok lokal dilokasi operasional yang signifikan	0	0	0	0
KATEGORI LINGKUNGAN						
Bahan	G4-EN1	Bahan yang digunakan sesuai berat atau volume	1	0	0	1
	G4-EN2	Presentase bahan yang digunakan yang merupakan bahan input daur ulang	0	0	0	0
Energi	G4-EN3	Konsumsi energi dalam organisasi	0	1	0	0
	G4-EN4	Konsumsi energi diluar organisasi	0	0	0	0
	G4-EN5	Intensitas energi	0	0	0	0
	G4-EN6	Pengurangan konsumsi energy	0	1	0	0
	G4-EN7	Pengurangan kebutuhan energi pada produk dan jasa	0	0	0	0
Air	G4-EN8	Total pengambilan air berdasarkan sumber	0	0	0	0
	G4-EN9	Sumber air yang secara signifikan dipengaruhi oleh pengambilan air	1	0	0	0
	G4-EN10	Presentase dan total volume air yang didaur ulang dan digunakan kembali	0	0	0	0
Keanekaragaman hayati	G4-EN11	Lokasi-lokasi operasional yang dimiliki, disewa, dikelola didalam, atau yang berdekatan dengan, kawasan lindung dan kawasan dengan nilai keanekaragaman hayati tinggi diluar kawasan lindung	0	0	0	0

	G4-EN12	Uraian dampak signifikan kegiatan, produk, dan jasa terhadap keanekaragaman hayati dikawasan lindung dan kawasan dengan nilai keanekaragaman hayati tinggi diluar kawasan lindung	0	0	0	0
	G4-EN13	Habitat yang dilindungi dan dipulihkan	0	0	0	0
	G4-EN14	Jumlah total spesies dalam <i>IUCN RED LIST</i> dan spesies dalam daftar spesies yang dilindungi nasional dengan habitat ditempat yang dipengaruhi operasional, berdasarkan tingkat resiko kepunahan	0	0	0	0
Emisi	G4-EN15	Emisi gas rumah kaca (GRK) langsung (cakupan 1)	0	0	0	0
	G4-EN16	Emisi gas rumah kaca (GRK) energi tidak langsung (cakupan2)	0	0	0	0
	G4-EN17	Emisi gas rumah kaca (GRK) energi tidak langsung lainnya(cakupan 3)	0	0	0	0
	G4-EN18	Intentitas emisi gas rumah kaca (GRK)	0	0	0	0
	G4-EN19	Pengurangan emisi gas rumah kaca (GRK)	0	0	0	0
	G4-EN20	Emisi bahan perusak ozon (BPO)	0	0	0	0
	G4-EN21	NO _x , SO _x , dan emisi udara signifikan lainnya	0	0	0	0
Efluen dan limbah	G4-EN22	Total air yang dibuang berdasarkan kualitas dan tujuan	0	0	0	0
	G4-EN23	Bobot total limbah berdasarkan jenis dan metode pembuangan	0	1	0	0
	G4-EN24	Jumlah dan volume total tumpahan signifikan	0	0	0	0
	G4-EN25	Bobot limbah yang dianggap berbahaya menurut ketentuan konvensi base ² lampiran I,II, III, dan VIII yang diangkut, diimpor, diekspor, atau diolah, dan presentase limbah yang diangkut untuk pengiriman internasional	0	0	0	0
	G4-EN26	Identitas, ukuran, status lindung, dan nilai keanekaragaman hayati dari badan air dan habitat terkaitan yang secara signifikan terkena dampak dari air buangan dan limpasan dari organisasi	0	0	0	0
Produk dan jasa	G4-EN27	Tingkat mitigasi dampak terhadap dampak lingkungan produk dan jasa	0	0	1	0
	G4-EN28	Presentase produk yang terjual dalam kemasnya yang direklamasikan menurut kategori	0	0	0	0
	G4-EN29	Nilai moneter denda signifikan dan jumlah total sanksi non-moneter karena ketidakpatuhan terhadap undang-undang dan peraturan lingkungan	0	0	0	0
Transportasi	G4-EN30	Dampak lingkungan signifikan dari pengangkutan produk dan barang lain serta bahan untuk operasional organisasi, dan pengangkutan tenaga kerja	0	0	0	0
Lain - lain	G4-EN31	Total pengeluaran dan investasi perlindungan lingkungan berdasarkan jenis	0	0	0	0
Asesmen pemasok atas lingkungan	G4-EN32	Persentase penapisan pemasok baru menggunakan kriteria lingkungan	0	0	0	0
	G4-EN33	Dampak lingkungan negative signifikan actual dan potensial dalam rantai pasokan dan tindakan yang diambil	0	0	0	0
Mekanisme	G4-EN34	Jumlah pengaduan tentang dampak lingkungan yang diajukan, ditangani, dan	0	0	0	0

pengaduan masalah lingkungan		diselesaikan melalui mekanisme pengaduan resmi				
KATEGORI SOSIAL						
SUB KATEGORI PRAKTIK KETENAGA KERJAAN DAN KENYAMANAN BEKERJA						
Kepegawaian	GA-LA1	Jumlah total dan tingkat perekrutan karyawan baru dan <i>turnover</i> karyawan menurut kelompok umur, gender dan wilayah	0	0	0	0
	GA-LA2	Tunjangan yang diberikan bagi karyawan purnawaktu yang tidak diberikan bagi karyawan sementara atau paruh waktu, berdasarkan lokasi operasi yang signifikan.	0	0	0	0
	GA-LA3	Tingkat kembali bekerja dan tingkat resistensi setelah cuti melahirkan, menurut gender.	0	0	0	0
Hubungan Industrial	GA-LA4	Jangka waktu minimum pemberitahuan mengenai perubahan operasional, termasuk apakah hal tersebut tercantum dalam perjanjian bersama.	1	0	0	0
Kesehatan dan keselamatan kerja	GA-LA5	Persentase total tenaga kerja yang diwakili dalam komite bersama formal manajemen- pekerja yang membantu mengawasi dan memberikan saran program kesehatan dan keselamatan kerja	1	1	1	1
	GA-LA6	Jenis dan tingkat cedera, penyakit akibat kerja, hari hilang dan kemangkiran serta jumlah total kematian akibat kerja, menurut daerah dan gender.	0	0	0	0
	GA-LA7	Pekerjaan yang sering terkena atau beresiko tinggi terkena penyakit yang terkait dengan pekerjaan mereka.	0	0	0	1
	GA-LA8	Topik kesehatan dan keselamatan tercakup dalam perjanjian formal serikat pekerja.	1	0	0	0
Pelatihan dan Pendidikan	GA-LA9	Jam pelatihan rata-rata pertahun per karyawan menurut gender, dan menurut kategori karyawan.	1	0	0	0
	GA-LA10	Program untuk manajemen keterampilan dan pembelajaran seumur hidup yang mendukung keberlanjutan kerja karyawan dan membantu mereka mengelola purna bakti.	0	0	1	0
	GA-LA11	Persentase karyawan yang menerima review kinerja dan pengembangan karier secara regular menurut gender dan kategori karyawan.	0	0	0	0
Keberagaman dan kesetaraan peluang	GA-LA12	Komposisi badan tata kelola dan pembagian karyawan per kategori karyawan menurut gender, kelompok usia, keanggotaan kelompok minoritas dan indikator keberagaman lainnya.	0	0	0	0
Kesetaraan	GA-LA13	Rasio gaji pokok dan remunerasi bagi perempuan terhadap laki-laki menurut	0	0	0	0

remunerasi perempuan dan laki-laki		kategori karyawan, berdasarkan lokasi operasional yang signifikan				
Asesmen pemasok atas praktik ketenagakerjaan	GA-LA14	Persentase penapisan pemasok baru menggunakan praktik ketenagakerjaan.	0	0	0	0
	GA-LA15	Dampak negative aktual dan potensial yang signifikan terhadap praktik ketenagakerjaan rantai pasokan dan tindakan yang diambil	0	0	0	0
Mekanisme pengaduan masalah ketenagakerjaan.	GA-LA16	Jumlah pengaduan tentang praktik ketenagakerjaan yang diajukan, ditangani, dan diselesaikan melalui pengaduan resmi.	0	0	0	0
KATEGORI SOSIAL						
SUB KATEGORI HAK ASASI MANUSIA						
Investasi	GA-HR1	Jumlah total dan persentase perjanjian dan kontrak investasi yang signifikan yang menyertakan klausul terkait hak asasi manusia atau penapisan berdasarkan hak asasi manusia.	0	0	0	0
	GA-HR2	Jumlah waktu pelatihan karyawan tentang kebijakan / prosedur hak asasi manusia terkait dengan aspek hak asasi manusia yang relevan dengan operasi, termasuk presentase karyawan yang dilatih	0	0	0	0
Non-diskriminasi	GA-HR3	Jumlah total insiden diskriminasi dan tindakan perbaikan yang diambil	0	0	0	0
Kebebasan berserikat dan perjanjian kerja sama	GA-HR4	Operasi dan pemasok teridentifikasi yang mungkin melanggar atau beresiko tinggi melanggar hak untuk melaksanakan kebebasan berserikat dan perjanjian kerja bersama, dan tindakan yang diambil untuk mendukung hak-hak tersebut	0	0	0	0
Pekerja anak	GA-HR5	Operasi dan pemasok yang diidentifikasi beresiko tinggi melakukan eksploitasi pekerjaan anak dan tindakan yang diambil untuk berkontribusi dalam penghapusan pekerjaan anak yang efektif	0	0	0	0
Pekerja paksa atau wajib kerja	GA-HR6	Operasi dan pemasok yang diidentifikasi beresiko tinggi melakukan pekerjaan paksa atau wajib kerja dan tindakan untuk berkontribusi dalam penghapusan segala bentuk pekerja paksa atau wajib kerja	0	0	0	0
Praktik pengamanan	GA-HR7	Persentase petugas pengamanan yang dilatih dalam kebijakan atau prosedur hak asasi manusia di organisasi yang relevan dengan operasi	0	0	0	0
Hak adat	GA-HR8	Jumlah total insiden pelanggaran yang melibatkan hak-hak masyarakat adat dan tindakan yang diambil	0	0	0	0

Asesmen	GA-HR9	Jumlah total presentase operasi yang telah melakukan reuiu atau asesmen	0	0	0	0
Asesmen pemasok atas hak asasi manusia	GA-HR10	Presentase penapisan pemasok baru menggunakan kriteria hak asasi manusia	0	0	0	0
	GA-HR11	Dampak negative actual dan potensial yang signifikan terhadap hak asasi manusia dalam rantai pasokan dan tindakan yang diambil	0	0	0	0
Mekanisme pengaduan masalah hak asasi manusia	GA-HR12	Jumlah pengaduan tentang dampak terhadap hak asasi manusia yang diajukan, ditangani, dan diselesaikan melalui mekanisme pengaduan formal	0	0	0	0
KATEGORI SOSIAL SUB KATEGORI MASYARAKAT						
Masyarakat Lokal	GA-SO1	Persentase operasi dengan pelibatan masyarakat lokal, dampak & pengembangan yang diterapkan	1	0	1	1
	GA-SO2	Operasi dengan dampak negative aktual dan potensial yang signifikan terhadap masyarakat lokal.	0	0	0	0
Anti Korupsi	GA-SO3	Jumlah total dan persentase operasi yang dinilai terhadap risiko terkait dengan korupsi dan risiko signifikan yang teridentifikasi.	0	0	0	0
	GA-SO4	Komunikasi dan pelatihan mengenai kebijakan dan prosedur anti korupsi.	0	0	0	0
	GA-SO5	Insiden korupsi yang terbukti dan tindakan yang diambil.	0	0	0	0
Kebijakan Publik	GA-SO6	Nilai total kontribusi politik berdasarkan negara dan penerima/penerima mamfaat.	0	0	0	0
Anti Persaingan	GA-SO7	Jumlah total tindakan hukum terkait anti persaingan, anti-trust, serta praktik monopoli dan hasilnya.	0	0	0	0
Kepatuhan	GA-SO8	Nilai moneter denda yang signifikan dan jumlah total sanksi non moneter atas ketidakpatuhan terhadap undang-undang dan peraturan.	0	0	0	0
Asesmen Pemasok atas Dampak Terhadap Masyarakat	GA-SO9	Persentase penapisan pemasok baru menggunakan kriteria untuk dampak terhadap masyarakat.	0	0	0	0
	GA-SO10	Dampak negative aktual dan potensional yang signifikan terhadap masyarakat dalam rantai pasokan dan tindakan yang diambil.	0	0	0	0
Mekanisme Pengaduan Dampak Terhadap Masyarakat	GA-SO11	Jumlah pengaduan tentan dampak terhadap masyarakat yang diajukan, ditangani dan diselesaikan melalui mekanisme pengaduan resmi.	0	0	0	0

KATEGORI SOSIAL							
SUB KATEGORI TANGGUNG JAWAB ATAS PRODUK							
Kesehatan Keselamatan Pelanggan	GA-PR1	Persentase kategori produk dan jasa yang signifikan dampaknya terhadap kesehatan dan keselamatan yang dinilai untuk peningkatan.	1	0	0	1	
	GA-PR2	Total jumlah insiden ketidakpatuhan terhadap peraturan dan koda sukarela terkait dampak kesehatan dan keselamatan dari produk dan jasa sepanjang daur hidup, menurut jenis hasil	0	0	0	0	
Pelabelan Produk dan Jasa	GA-PR3	Jenis informasi produk dan jasa yang diharuskan oleh prosedur organisasi terkait dengan informasi dan pelabelan produk dan jasa yang signifikan harus mengikuti informasi sejenis.	0	0	0	0	
	GA-PR4	Jumlah total insiden ketidakpatuhan terhadap peraturan dan koda sukarela terkait dengan informasi dan pelabelan produk dan jasa, menurut jenis hasil.	0	0	0	0	
	GA-PR5	Hasil survei untuk mengukur kepuasan pelanggan.	0	0	0	0	
komunikasi pemasaran	GA-PR6	Penjualan produk yang dilarang atau disengketakan.	0	0	0	0	
	GA-PR7	Jumlah total insiden ketidakpatuhan terhadap peraturan dan koda sukarela tentang komunikasi pemasaran, termasuk iklan, promosi dan sponsor menurut jenis hasil.	1	0	0	0	
Privasi Pelanggan	GA-PR8	Jumlah total keluhan yang terbukti terkait dengan pelanggaran privasi pelanggan dan hilangnya data pelanggan.	0	0	0	0	
Kepatuhan	GA-PR9	Nilai moneter denda yang signifikan atas ketidakpatuhan terhadap undang-undang dan peraturan terkait penyediaan dan penggunaan produk dan jasa.	0	0	0	0	
JUMLAH PENGUNGKAPAN CSR 2014			7	4	4	5	

PENGUNGKAPAN CSR PADA PERUSAHAAN SUB SEKTOR LOGAM 2015

KATEGORI EKONOMI			PERUSAHAAN LOGAM (2015)			
			BTON	INAI	LION	LMSH
Kinerja Ekonomi	G4-EC1	Nilai ekonomi langsung yang dihasilkan dan didistribusikan.	0	0	0	0
	G4-EC2	Implikasi finansial dan risiko serta peluang lainnya kepada kegiatan organisasi karena perubahan iklim.	0	0	0	0
	G4-EC3	Cakupan kewajiban organisasi atas imbalan pasti.	0	0	0	0
	G4-EC4	Bantuan finansial yang diterima dari pemerintah	0	0	0	0
	G4-EC5	Rasio upah standar pegawai pemula (<i>entry level</i>) menurut gender dibandingkan dengan upah minimum regional dilokasi-lokasi operasional yang signifikan	0	0	0	0
	G4-EC6	Perbandingan manajemen senior yang dipekerjakan dari masyarakat lokal dilokasi operasi yang signifikan	0	0	0	0
Dampak ekonomi tidak langsung	G4-EC7	Pembangunan dan dampak dari investasi infrastruktur dan jasa yang diberikan	0	0	0	0
	G4-EC8	Dampak ekonomi tidak langsung yang signifikan, termasuk besarnya dampak	0	0	0	0
Praktik pengadaan	G4-EC9	Perbandingan pembelian dari pemasok lokal dilokasi operasional yang signifikan	0	0	0	0
KATEGORI LINGKUNGAN						
Bahan	G4-EN1	Bahan yang digunakan sesuai berat atau volume	0	0	0	1
	G4-EN2	Presentase bahan yang digunakan yang merupakan bahan input daur ulang	0	0	0	0
Energi	G4-EN3	Konsumsi energi dalam organisasi	0	1	0	0
	G4-EN4	Konsumsi energi diluar organisasi	0	0	0	0
	G4-EN5	Intensitas energi	0	0	0	0
	G4-EN6	Pengurangan konsumsi energy	0	0	0	0
	G4-EN7	Pengurangan kebutuhan energi pada produk dan jasa	0	1	0	0
Air	G4-EN8	Total pengambilan air berdasarkan sumber	0	0	0	0
	G4-EN9	Sumber air yang secara signifikan dipengaruhi oleh pengambilan air	1	0	0	0
	G4-EN10	Presentase dan total volume air yang didaur ulang dan digunakan kembali	0	0	0	0
Keanekaragaman hayati	G4-EN11	Lokasi-lokasi operasional yang dimiliki, disewa, dikelola didalam, atau yang berdekatan dengan, kawasan lindung dan kawasan dengan nilai keanekaragaman hayati tinggi diluar kawasan lindung	0	0	0	0

	G4-ENI2	Uraian dampak signifikan kegiatan, produk, dan jasa terhadap keanekaragaman hayati dikawasan lindung dan kawasan dengan nilai keanekaragaman hayati tinggi diluar kawasan lindung	0	0	0	0
	G4-ENI3	Habitat yang dilindungi dan dipulihkan	0	0	0	0
	G4-ENI4	Jumlah total spesies dalam <i>IUCN RED LIST</i> dan spesies dalam daftar spesies yang dilindungi nasional dengan habitat ditempat yang dipengaruhi operasional, berdasarkan tingkat resiko kepunahan	0	0	0	0
Emisi	G4-ENI5	Emisi gas rumah kaca (GRK) langsung (cakupan 1)	0	0	0	0
	G4-ENI6	Emisi gas rumah kaca (GRK) energi tidak langsung (cakupan2)	0	0	0	0
	G4-ENI7	Emisi gas rumah kaca (GRK) energi tidak langsung lainnya(cakupan 3)	0	0	0	0
	G4-ENI8	Intentitas emisi gas rumah kaca (GRK)	0	0	0	0
	G4-ENI9	Pengurangan emisi gas rumah kaca (GRK)	0	0	0	0
	G4-EN20	Emisi bahan perusak ozon (BPO)	0	0	0	0
	G4-EN21	NO _x , SO _x , dan emisi udara signifikan lainnya	0	0	0	0
Efluen dan limbah	G4-EN22	Total air yang dibuang berdasarkan kualitas dan tujuan	0	0	0	0
	G4-EN23	Bobot total limbah berdasarkan jenis dan metode pembuangan	0	1	1	1
	G4-EN24	Jumlah dan volume total tumpahan signifikan	0	0	0	0
	G4-EN25	Bobot limbah yang dianggap berbahaya menurut ketentuan konvensi basel ² lampiran I,II, III, dan VIII yang diangkut, diimpor, diekspor, atau diolah, dan presentase limbah yang diangkut untuk pengiriman internasional	0	0	0	0
	G4-EN26	Identitas, ukuran, status lindung, dan nilai keanekaragaman hayati dari badan air dan habitat terkaitan yang secara signifikan terkena dampak dari air buangan dan limpasan dari organisasi	0	0	0	0
Produk dan jasa	G4-EN27	Tingkat mitigasi dampak terhadap dampak lingkungan produk dan jasa	0	0	0	0
	G4-EN28	Presentase produk yang terjual dalam kemasanya yang direklamasi menurut kategori	0	0	0	0
	G4-EN29	Nilai moneter denda signifikan dan jumlah total sanksi non-moneter karena ketidakpatuhan terhadap undang-undang dan peraturan lingkungan	0	0	0	0
Transportasi	G4-EN30	Dampak lingkungan signifikan dari pengangkutan produk dan barang lain serta bahan untuk operasional organisasi, dan pengangkutan tenaga kerja	0	0	0	0
Lain - lain	G4-EN31	Total pengeluaran dan investasi perlindungan lingkungan berdasarkan jenis	0	0	0	0
Asesmen pemasok atas lingkungan	G4-EN32	Persentase penapisan pemasok baru menggunakan kriteria lingkungan	0	0	0	0
	G4-EN33	Dampak lingkungan negative signifikan actual dan potensial dalam rantai pasokan dan tindakan yang diambil	0	0	0	0
Mekanisme pengaduan	G4-EN34	Jumlah pengaduan tentang dampak lingkungan yang diajukan, ditangani, dan diselesaikan melalui mekanisme pengaduan resmi	0	0	0	0

masalah lingkungan						
KATEGORI SOSIAL						
SUB KATEGORI PRAKTIK KETENAGA KERJAAN DAN KENYAMANAN BEKERJA						
Kepegawaian	GA-LA1	Jumlah total dan tingkat perekrutan karyawan baru dan <i>turnover</i> karyawan menurut kelompok umur, gender dan wilayah	0	0	0	0
	GA-LA2	Tunjangan yang diberikan bagi karyawan purnawaktu yang tidak diberikan bagi karyawan sementara atau paruh waktu, berdasarkan lokasi operasi yang signifikan.	0	0	0	0
	GA-LA3	Tingkat kembali bekerja dan tingkat resistensi setelah cuti melahirkan, menurut gender.	0	0	0	0
Hubungan Industrial	GA-LA4	Jangka waktu minimum pemberitahuan mengenai perubahan operasional, termasuk apakah hal tersebut tercantum dalam perjanjian bersama.	1	0	0	0
Kesehatan dan keselamatan kerja	GA-LA5	Persentase total tenaga kerja yang diwakili dalam komite bersama formal manajemen- pekerja yang membantu mengawasi dan memberikan saran program kesehatan dan keselamatan kerja	1	1	1	1
	GA-LA6	Jenis dan tingkat cedera, penyakit akibat kerja, hari hilang dan kemangkiran serta jumlah total kematian akibat kerja, menurut daerah dan gender.	0	0	0	0
	GA-LA7	Pekerjaan yang sering terkena atau beresiko tinggi terkena penyakit yang terkait dengan pekerjaan mereka.	0	0	0	1
	GA-LA8	Topik kesehatan dan keselamatan tercakup dalam perjanjian formal serikat pekerja.	1	0	0	0
Pelatihan dan Pendidikan	GA-LA9	Jam pelatihan rata-rata pertahun perkaryawan menurut gender, dan menurut kategori karyawan.	1	0	0	0
	GA-LA10	Program untuk manajemen keterampilan dan pembelajaran seumur hidup yang mendukung keberlanjutan kerja karyawan dan membantu mereka mengelola purna bakti.	0	0	0	0
	GA-LA11	Persentase karyawan yang menerima review kinerja dan pengembangan karier secara regular menurut gender dan kategori karyawan.	0	0	0	0
Keberagaman dan kesetaraan peluang	GA-LA12	Komposisi badan tata kelola dan pembagian karyawan perkategori karyawan menurut gender, kelompok usia, keanggotaan kelompok minoritas dan indikator keberagaman lainnya.	0	0	0	0
Kesetaraan remunerasi perempuan dan	GA-LA13	Rasio gaji pokok dan remunerasi bagi perempuan terhadap laki-laki menurut kategori karyawan, berdasarkan lokasi operasional yang signifikan	0	0	0	0

laki-laki						
Asesmen pemasok atas praktik ketenagakerjaan	GA-LA14	Persentase penapisan pemasok baru menggunakan praktik ketenagakerjaan.	0	0	0	0
	GA-LA15	Dampak negative aktual dan potensial yang signifikan terhadap praktik ketenagakerjaan rantai pasokan dan tindakan yang diambil	0	0	0	0
Mekanisme pengaduan masalah ketenagakerjaan	GA-LA16	Jumlah pengaduan tentang praktik ketenagakerjaan yang diajukan, ditangani, dan diselesaikan melalui pengaduan resmi.	0	0	0	0
KATEGORI SOSIAL						
SUB KATEGORI HAK ASASI MANUSIA						
Investasi	GA-HR1	Jumlah total dan persentase perjanjian dan kontrak investasi yang signifikan yang menyertakan klausul terkait hak asasi manusia atau penapisan berdasarkan hak asasi manusia.	0	0	0	0
	GA-HR2	Jumlah waktu pelatihan karyawan tentang kebijakan / prosedur hak asasi manusia terkait dengan aspek hak asasi manusia yang relevan dengan operasi, termasuk presentase karyawan yang dilatih	0	0	0	0
Non-diskriminasi	GA-HR3	Jumlah total insiden diskriminasi dan tindakan perbaikan yang diambil	0	0	0	0
Kebebasan berserikat dan perjanjian kerja sama	GA-HR4	Operasi dan pemasok teridentifikasi yang mungkin melanggar atau beresiko tinggi melanggar hak untuk melaksanakan kebebasan berserikat dan perjanjian kerja bersama, dan tindakan yang diambil untuk mendukung hak-hak tersebut	0	0	0	0
Pekerja anak	GA-HR5	Operasi dan pemasok yang diidentifikasi beresiko tinggi melakukan eksploitasi pekerjaan anak dan tindakan yang diambil untuk berkontribusi dalam penghapusan pekerjaan anak yang efektif	0	0	0	0
Pekerja paksa atau wajib kerja	GA-HR6	Operasi dan pemasok yang diidentifikasi beresiko tinggi melakukan pekerjaan paksa atau wajib kerja dan tindakan untuk berkontribusi dalam penghapusan segala bentuk pekerja paksa atau wajib kerja	0	0	0	0
Praktik pengamanan	GA-HR7	Persentase petugasan pengamanan yang dilatih dalam kebijakan atau prosedur hak asasi manusia di organisasi yang relevan dengan operasi	0	0	0	0
Hak adat	GA-HR8	Jumlah total insiden pelanggaran yang melibatkan hak-hak masyarakat adat dan tindakan tindakan yang diambil	0	0	0	0
Asesmen	GA-HR9	Jumlah total presentase operasi yang telah melakukan reviu atau asesmen	0	0	0	0
Asesmen	GA-HR10	Persentase penapisan pemasok baru menggunakan kriteria hak asasi manusia	0	0	0	0

pemasok atas hak asasi manusia	GA-HR11	Dampak negative actual dan potensial yang signifikan terhadap hak asasi manusia dalam rantai pasokan dan tindakan yang diambil	0	0	0	0
Mekanisme pengaduan masalah hak asasi manusia	GA-HR12	Jumlah pengaduan tentang dampak terhadap hak asasi manusia yang diajukan, ditangani, dan diselesaikan melalui mekanisme pengaduan formal	0	0	0	0
KATEGORI SOSIAL SUB KATEGORI MASYARAKAT						
Masyarakat Lokal	GA-SO1	Persentase operasi dengan pelibatan masyarakat lokal, dampak & pengembangan yang diterapkan	1	1	0	1
	GA-SO2	Operasi dengan dampak negative aktual dan potensial yang signifikan terhadap masyarakat lokal.	0	0	0	0
Anti Korupsi	GA-SO3	Jumlah total dan persentase operasi yang dinilai terhadap risiko terkait dengan korupsi dan risiko signifikan yang teridentifikasi.	0	0	0	0
	GA-SO4	Komunikasi dan pelatihan mengenai kebijakan dan prosedur anti korupsi.	0	0	0	0
	GA-SO5	Insiden korupsi yang terbukti dan tindakan yang diambil.	0	0	0	0
Kebijakan Publik	GA-SO6	Nilai total kontribusi politik berdasarkan negara dan penerima/penerima manfaat.	0	0	0	0
Anti Persaingan	GA-SO7	Jumlah total tindakan hukum terkait anti persaingan, anti-trust, serta praktik monopoli dan hasilnya.	0	0	0	0
Kepatuhan	GA-SO8	Nilai moneter denda yang signifikan dan jumlah total sanksi non moneter atas ketidakpatuhan terhadap undang-undang dan peraturan.	0	0	0	0
Asesmen Pemasok atas Dampak Terhadap Masyarakat	GA-SO9	Persentase penapisan pemasok baru menggunakan kriteria untuk dampak terhadap masyarakat.	0	0	0	0
	GA-SO10	Dampak negative aktual dan potensial yang signifikan terhadap masyarakat dalam rantai pasokan dan tindakan yang diambil.	0	0	0	0
Mekanisme Pengaduan Dampak Terhadap Masyarakat	GA-SO11	Jumlah pengaduan tentang dampak terhadap masyarakat yang diajukan, ditangani dan diselesaikan melalui mekanisme pengaduan resmi.	0	0	0	0

KATEGORI SOSIAL						
SUB KATEGORI TANGGUNG JAWAB ATAS PRODUK						
Kesehatan Keselamatan Pelanggan	GA-PR1	Persentase kategori produk dan jasa yang signifikan dampaknya terhadap kesehatan dan keselamatan yang dinilai untuk peningkatan.	1	1	0	0
	GA-PR2	Total jumlah insiden ketidakpatuhan terhadap peraturan dan koda sukarela terkait dampak kesehatan dan keselamatan dari produk dan jasa sepanjang daur hidup, menurut jenis hasil	0	0	0	0
Pelabelan Produk dan Jasa	GA-PR3	Jenis informasi produk dan jasa yang diharuskan oleh prosedur organisasi terkait dengan informasi dan pelabelan produk dan jasa yang signifikan harus mengikuti informasi sejenis.	0	0	0	0
	GA-PR4	Jumlah total insiden ketidakpatuhan terhadap peraturan dan koda sukarela terkait dengan informasi dan pelabelan produk dan jasa, menurut jenis hasil.	0	0	0	0
	GA-PR5	Hasil survei untuk mengukur kepuasan pelanggan.	0	0	0	1
komunikasi pemasaran	GA-PR6	Penjualan produk yang dilarang atau disengketakan.	0	0	0	0
	GA-PR7	Jumlah total insiden ketidakpatuhan terhadap peraturan dan koda sukarela tentang komunikasi pemasaran, termasuk iklan, promosi dan sponsor menurut jenis hasil.	1	1	0	1
Privasi Pelanggan	GA-PR8	Jumlah total keluhan yang terbukti terkait dengan pelanggaran privasi pelanggan dan hilangnya data pelanggan.	0	0	0	0
Kepatuhan	GA-PR9	Nilai moneter denda yang signifikan atas ketidakpatuhan terhadap undang-undang dan peraturan terkait penyediaan dan penggunaan produk dan jasa.	0	0	0	0
JUMLAH PENGUNGKAPAN CSR 2015			6	7	6	8

PENGUNGKAPAN CSR PADA PERUSAHAAN SUB SEKTOR LOGAM 2016

KATEGORI EKONOMI			PERUSAHAAN LOGAM (2016)			
			BTON	INAI	LION	LMSH
Kinerja Ekonomi	G4-EC1	Nilai ekonomi langsung yang dihasilkan dan didistribusikan.	0	0	0	0
	G4-EC2	Implikasi finansial dan risiko serta peluang lainnya kepada kegiatan organisasi karena perubahan iklim.	0	0	0	0
	G4-EC3	Cakupan kewajiban organisasi atas imbalan pasti.	0	0	0	0
	G4-EC4	Bantuan finansial yang diterima dari pemerintah	0	0	0	0
	G4-EC5	Rasio upah standar pegawai pemula (<i>entry level</i>) menurut gender dibandingkan dengan upah minimum regional dilokasi-lokasi operasional yang signifikan	1	0	0	0
	G4-EC6	Perbandingan manajemen senior yang dipekerjakan dari masyarakat lokal dilokasi operasi yang signifikan	0	0	0	0
Dampak ekonomi tidak langsung	G4-EC7	Pembangunan dan dampak dari investasi infrastruktur dan jasa yang diberikan	0	0	0	0
	G4-EC8	Dampak ekonomi tidak langsung yang signifikan, termasuk besarnya dampak	0	0	0	0
Praktik pengadaan	G4-EC9	Perbandingan pembelian dari pemasok lokal dilokasi operasional yang signifikan	0	0	0	0
KATEGORI LINGKUNGAN						
Bahan	G4-EN1	Bahan yang digunakan sesuai berat atau volume	1	0	0	1
	G4-EN2	Presentase bahan yang digunakan yang merupakan bahan input daur ulang	0	0	0	0
Energi	G4-EN3	Konsumsi energi dalam organisasi	0	1	0	0
	G4-EN4	Konsumsi energi diluar organisasi	0	0	0	0
	G4-EN5	Intentitas energi	0	0	0	0
	G4-EN6	Pengurangan konsumsi energy	0	0	0	0
	G4-EN7	Pengurangan kebutuhan energi pada produk dan jasa	0	1	0	0
Air	G4-EN8	Total pengambilan air berdasarkan sumber	0	0	0	0
	G4-EN9	Sumber air yang secara signifikan dipengaruhi oleh pengambilan air	1	0	0	0
	G4-EN10	Presentase dan total volume air yang didaur ulang dan digunakan kembali	0	0	0	0

Keanekaragaman hayati	G4-ENI1	Lokasi-lokasi operasional yang dimiliki, disewa, dikelola didalam, atau yang berdekatan dengan, kawasan lindung dan kawasan dengan nilai keanekaragaman hayati tinggi diluar kawasan lindung	0	0	0	0
	G4-ENI2	Uraian dampak signifikan kegiatan, produk, dan jasa terhadap keanekaragaman hayati dikawasan lindung dan kawasan dengan nilai keanekaragaman hayati tinggi diluar kawasan lindung	0	0	0	0
	G4-ENI3	Habitat yang dilindungi dan dipulihkan	0	0	0	0
	G4-ENI4	Jumlah total spesies dalam <i>IUCN RED LIST</i> dan spesies dalam daftar spesies yang dilindungi nasional dengan habitat ditempat yang dipengaruhi operasional, berdasarkan tingkat resiko kepunahan	0	0	0	0
Emisi	G4-ENI5	Emisi gas rumah kaca (GRK) langsung (cakupan 1)	0	0	0	0
	G4-ENI6	Emisi gas rumah kaca (GRK) energi tidak langsung (cakupan2)	0	0	0	0
	G4-ENI7	Emisi gas rumah kaca (GRK) energi tidak langsung lainnya(cakupan 3)	0	0	0	0
	G4-ENI8	Intentitas emisi gas rumah kaca (GRK)	0	0	0	0
	G4-ENI9	Pengurangan emisi gas rumah kaca (GRK)	0	0	0	0
	G4-EN20	Emisi bahan perusak ozon (BPO)	0	0	0	0
	G4-EN21	NO _x , SO _x , dan emisi udara signifikan lainnya	0	1	0	0
Efluen dan limbah	G4-EN22	Total air yang dibuang berdasarkan kualitas dan tujuan	0	0	0	0
	G4-EN23	Bobot total limbah berdasarkan jenis dan metode pembuangan	0	1	1	1
	G4-EN24	Jumlah dan volume total tumpahan signifikan	0	0	0	0
	G4-EN25	Bobot limbah yang dianggap berbahaya menurut ketentuan konvensi basel ² lampiran I,II, III, dan VIII yang diangkut, diimpor, diekspor, atau diolah, dan presentase limbah yang diangkut untuk pengiriman internasional	0	0	0	0
	G4-EN26	Identitas, ukuran, status lindung, dan nilai keanekaragaman hayati dari badan air dan habitat terkaitan yang secara signifikan terkena dampak dari air buangan dan limpasan dari organisasi	0	0	0	0
Produk dan jasa	G4-EN27	Tingkat mitigasi dampak terhadap dampak lingkungan produk dan jasa	0	0	0	1
	G4-EN28	Presentase produk yang terjual dalam kemasannya yang direklamasi menurut kategori	0	0	0	0
	G4-EN29	Nilai moneter denda signifikan dan jumlah total sanksi non-moneter karena ketidakpatuhan terhadap undang-undang dan peraturan lingkungan	0	0	0	0
Transportasi	G4-EN30	Dampak lingkungan signifikan dari pengangkutan produk dan barang lain serta bahan untuk operasional organisasi, dan pengangkutan tenaga kerja	0	0	0	0
Lain - lain	G4-EN31	Total pengeluaran dan investasi perlindungan lingkungan berdasarkan jenis	0	0	0	0
Asesmen pemasok atas	G4-EN32	Persentase penapisan pemasok baru menggunakan kriteria lingkungan	0	0	0	0
	G4-EN33	Dampak lingkungan negative signifikan actual dan potensial dalam rantai	0	0	0	0

lingkungan		pasokan dan tindakan yang diambil				
Mekanisme pengaduan masalah lingkungan	G4-EN34	Jumlah pengaduan tentang dampak lingkungan yang diajukan, ditangani, dan diselesaikan melalui mekanisme pengaduan resmi	0	0	0	0
KATEGORI SOSIAL						
SUB KATEGORI PRAKTIK KETENAGA KERJAAN DAN KENYAMANAN BEKERJA						
Kepegawaian	GA-LA1	Jumlah total dan tingkat perekrutan karyawan baru dan <i>turnover</i> karyawan menurut kelompok umur, gender dan wilayah	0	0	1	0
	GA-LA2	Tunjangan yang diberikan bagi karyawan purnawaktu yang tidak diberikan bagi karyawan sementara atau paruh waktu, berdasarkan lokasi operasi yang signifikan.	0	0	0	0
	GA-LA3	Tingkat kembali bekerja dan tingkat resistensi setelah cuti melahirkan, menurut gender.	0	0	0	0
Hubungan Industrial	GA-LA4	Jangka waktu minimum pemberitahuan mengenai perubahan operasional, termasuk apakah hal tersebut tercantum dalam perjanjian bersama.	1	0	0	0
Kesehatan dan keselamatan kerja	GA-LA5	Persentase total tenaga kerja yang diwakili dalam komite bersama formal manajemen- pekerja yang membantu mengawasi dan memberikan saran program kesehatan dan keselamatan kerja	1	1	1	1
	GA-LA6	Jenis dan tingkat cedera, penyakit akibat kerja, hari hilang dan kemangkiran serta jumlah total kematian akibat kerja, menurut daerah dan gender.	0	0	0	0
	GA-LA7	Pekerjaan yang sering terkena atau beresiko tinggi terkena penyakit yang terkait dengan pekerjaan mereka.	0	0	0	1
	GA-LA8	Topik kesehatan dan keselamatan tercakup dalam perjanjian formal serikat pekerja.	0	0	0	0
Pelatihan dan Pendidikan	GA-LA9	Jam pelatihan rata-rata pertahun per karyawan menurut gender, dan menurut kategori karyawan.	0	0	0	0
	GA-LA10	Program untuk manajemen keterampilan dan pembelajaran seumur hidup yang mendukung keberlanjutan kerja karyawan dan membantu mereka mengelola purna bakti.	1	0	1	0
	GA-LA11	Persentase karyawan yang menerima review kinerja dan pengembangan karier secara regular menurut gender dan kategori karyawan.	0	0	0	0
Keberagaman	GA-LA12	Komposisi badan tata kelola dan pembagian karyawan per kategori	1	0	0	0

dan kesetaraan peluang		karyawan menurut gender, kelompok usia, keanggotaan kelompok minoritas dan indikator keberagaman lainnya.				
Kesetaraan remunerasi perempuan dan laki-laki	GA-LA13	Rasio gaji pokok dan remunerasi bagi perempuan terhadap laki-laki menurut karegori karyawan, berdasarkan lokasi operasional yang signifikan	1	0	0	0
Asesmen pemasok atas praktik ketenaga kerjaan	GA-LA14	Persentase penapisan pemasok baru menggunakan praktik ketenagakerjaan.	0	0	0	0
	GA-LA15	Dampak negative aktual dan potensial yang signifikan terhadap praktik ketenagakerjaan rantai pasokan dan tindakan yang diambil	0	0	0	0
Mekanisme pengaduan masalah ketenagakerjaan	GA-LA16	Jumlah pengaduan tentang praktik ketenagakerjaan yang diajukan, ditangani, dan diselesaikan melalui pengaduan resmi.	0	0	0	0
KATEGORI SOSIAL						
SUB KATEGORI HAK ASASI MANUSIA						
Investasi	GA-HR1	Jumlah total dan persentase perjanjian dan kontrak investasi yang signifikan yang menyertakan klausul terkait hak asasi manusia atau penapisan berdasarkan hak asasi manusia.	0	0	0	0
	GA-HR2	Jumlah waktu pelatihan karyawan tentang kebijakan / prosedur hak asasi manusia terkait dengan aspek hak asasi manusia yang relevan dengan operasi, termasuk presentase karyawan yang dilatih	0	0	0	0
Non-diskriminasi	GA-HR3	Jumlah total insiden diskriminasi dan tindakan perbaikan yang diambil	0	0	0	0
Kebebasan berserikat dan perjanjian kerja sama	GA-HR4	Operasi dan pemasok teridentifikasi yang mungkin melanggar atau beresiko tinggi melanggar hak untuk melaksanakan kebebasan berserikat dan perjanjian kerja bersama, dan tindakan yang diambil untuk mendukung hak-hak tersebut	0	0	0	0
Pekerja anak	GA-HR5	Operasi dan pemasok yang diidentifikasi beresiko tinggi melakukan eksploitasi pekerjaan anak dan tindakan yang diambil untuk berkontribusi dalam penghapusan pekerjaan anak yang efektif	0	0	0	0
Pekerja paksa atau wajib kerja	GA-HR6	Operasi dan pemasok yang diidentifikasi beresiko tinggi melakukan pekerjaan paksa atau wajib kerja dan tindakan untuk berkontribusi dalam penghapusan segala bentuk pekerja paksa atau wajib kerja	0	0	0	0
Praktik	GA-HR7	Persentase petugasan pengamanan yang dilatih dalam kebijakan atau	0	0	0	0

pengamanan		prosedur hak asasi manusia di organisasi yang relevan dengan operasi				
Hak adat	GA-HR8	Jumlah total insiden pelanggaran yang melibatkan hak-hak masyarakat adat dan tindakan tindakan yang diambil	0	0	0	0
Asesmen	GA-HR9	Jumlah total presentase operasi yang telah melakukan reviu atau asesmen	0	0	0	0
Asesmen pemasok atas hak asasi manusia	GA-HR10	Presentase penapisan pemasok baru menggunakan kriteria hak asasi manusia	0	0	0	0
	GA-HR11	Dampak negative actual dan potensial yang signifikan terhadap hak asasi manusia dalam rantai pasokan dan tindakan yang diambil	0	0	0	0
Mekanisme pengaduan masalah hak asasi manusia	GA-HR12	Jumlah pengaduan tentang dampak terhadap hak asasi manusia yang diajukan, ditangani, dan diselesaikan melalui mekanisme pengaduan formal	0	0	0	0
KATEGORI SOSIAL						
SUB KATEGORI MASYARAKAT						
Masyarakat Lokal	GA-SO1	Persentase operasi dengan pelibatan masyarakat lokal, dampak & pengembangan yang diterapkan	1	1	1	1
	GA-SO2	Operasi dengan dampak negative aktual dan potensial yang signifikan terhadap masyarakat lokal.	0	0	0	0
Anti Korupsi	GA-SO3	Jumlah total dan persentase operasi yang dinilai terhadap risiko terkait dengan korupsi dan risiko signifikan yang teridentifikasi.	0	0	0	0
	GA-SO4	Komunikasi dan pelatihan mengenai kebijakan dan prosedur anti korupsi.	0	0	0	0
	GA-SO5	Insiden korupsi yang terbukti dan tindakan yang diambil.	0	0	0	0
Kebijakan Publik	GA-SO6	Nilai total kontribusi politik berdasarkan negara dan penerima/penerima mamfaat.	0	0	0	0
Anti Persaingan	GA-SO7	Jumlah total tindakan hukum terkait anti persaingan, anti-trust, serta praktik monopoli dan hasilnya.	0	0	0	0
Kepatuhan	GA-SO8	Nilai moneter denda yang signifikan dan jumlah total sanksi non moneter atas ketidakpatuhan terhadap undang-undang dan peraturan.	0	0	0	0
Asesmen Pemasok atas Dampak Terhadap Masyarakat	GA-SO9	Persentase penapisan pemasok baru menggunakan kriteria untuk dampak terhadap masyarakat.	0	0	0	0
	GA-SO10	Dampak negative aktual dan potensional yang signifikan terhadap masyarakat dalam rantai pasokan dan tindakan yang diambil.	0	0	0	0
Mekanisme Pengaduan	GA-SO11	Jumlah pengaduan tentan dampak terhadap masyarakat yang diajukan, ditangani dan diselesaikan melalui mekanisme pengaduan resmi.	0	0	0	0

Dampak Terhadap Masyarakat						
KATEGORI SOSIAL						
SUB KATEGORI TANGGUNG JAWAB ATAS PRODUK						
Kesehatan Keselamatan Pelanggan	GA-PR1	Persentase kategori produk dan jasa yang signifikan dampaknya terhadap kesehatan dan keselamatan yang dinilai untuk peningkatan.	0	1	1	1
	GA-PR2	Total jumlah insiden ketidakpatuhan terhadap peraturan dan koda sukarela terkait dampak kesehatan dan keselamatan dari produk dan jasa sepanjang daur hidup, menurut jenis hasil	0	0	0	0
Pelabelan Produk dan Jasa	GA-PR3	Jenis informasi produk dan jasa yang diharuskan oleh prosedur organisasi terkait dengan informasi dan pelabelan produk dan jasa yang signifikan harus mengikuti informasi sejenis.	0	0	0	0
	GA-PR4	Jumlah total insiden ketidakpatuhan terhadap peraturan dan koda sukarela terkait dengan informasi dan pelabelan produk dan jasa, menurut jenis hasil.	0	0	0	0
	GA-PR5	Hasil survei untuk mengukur kepuasan pelanggan.	0	0	0	0
komunikasi pemasaran	GA-PR6	Penjualan produk yang dilarang atau disengketakan.	0	0	0	0
	GA-PR7	Jumlah total insiden ketidakpatuhan terhadap peraturan dan koda sukarela tentang komunikasi pemasaran, termasuk iklan, promosi dan sponsor menurut jenis hasil.	1	1	0	0
Privasi Pelanggan	GA-PR8	Jumlah total keluhan yang terbukti terkait dengan pelanggaran privasi pelanggan dan hilangnya data pelanggan.	0	0	0	0
Kepatuhan	GA-PR9	Nilai moneter denda yang signifikan atas ketidakpatuhan terhadap undang-undang dan peraturan terkait penyediaan dan penggunaan produk dan jasa.	0	0	0	0
JUMLAH PENGUNGKAPAN CSR 2016			10	7	6	7

PENGUNGKAPAN CSR PADA PERUSAHAAN SUB SEKTOR LOGAM 2017

KATEGORI EKONOMI			PERUSAHAAN LOGAM (2017)			
			BTON	INAI	LION	LMSH
Kinerja Ekonomi	G4-EC1	Nilai ekonomi langsung yang dihasilkan dan didistribusikan.	0	0	0	0
	G4-EC2	Implikasi finansial dan risiko serta peluang lainnya kepada kegiatan organisasi karena perubahan iklim.	0	0	0	0
	G4-EC3	Cakupan kewajiban organisasi atas imbalan pasti.	0	0	0	0
	G4-EC4	Bantuan finansial yang diterima dari pemerintah	0	0	0	0
	G4-EC5	Rasio upah standar pegawai pemula (<i>entry level</i>) menurut gender dibandingkan dengan upah minimum regional dilokasi-lokasi operasional yang signifikan	1	0	0	0
	G4-EC6	Perbandingan manajemen senior yang dipekerjakan dari masyarakat lokal dilokasi operasi yang signifikan	0	0	0	0
Dampak ekonomi tidak langsung	G4-EC7	Pembangunan dan dampak dari investasi infrastruktur dan jasa yang diberikan	0	0	0	0
	G4-EC8	Dampak ekonomi tidak langsung yang signifikan, termasuk besarnya dampak	0	0	0	0
Praktik pengadaan	G4-EC9	Perbandingan pembelian dari pemasok lokal dilokasi operasional yang signifikan	0	0	0	0
KATEGORI LINGKUNGAN						
Bahan	G4-EN1	Bahan yang digunakan sesuai berat atau volume	0	1	0	1
	G4-EN2	Presentase bahan yang digunakan yang merupakan bahan input daur ulang	0	0	0	0
Energi	G4-EN3	Konsumsi energi dalam organisasi	0	0	0	0
	G4-EN4	Konsumsi energi diluar organisasi	0	0	0	0
	G4-EN5	Intentitas energi	0	0	0	0
	G4-EN6	Pengurangan konsumsi energy	0	0	0	0
	G4-EN7	Pengurangan kebutuhan energi pada produk dan jasa	0	0	0	0
Air	G4-EN8	Total pengambilan air berdasarkan sumber	0	0	0	0
	G4-EN9	Sumber air yang secara signifikan dipengaruhi oleh pengambilan air	1	0	0	0
	G4-EN10	Presentase dan total volume air yang didaur ulang dan digunakan kembali	0	0	0	0
Keanekaragaman hayati	G4-EN11	Lokasi-lokasi operasional yang dimiliki, disewa, dikelola didalam, atau yang berdekatan dengan, kawasan lindung dan kawasan dengan nilai	0	0	0	0

		keanekaragaman hayati tinggi diluar kawasan lindung				
	G4-ENI2	Uraian dampak signifikan kegiatan, produk, dan jasa terhadap keanekaragaman hayati dikawasan lindung dan kawasan dengan nilai keanekaragaman hayati tinggi diluar kawasan lindung	0	0	0	0
	G4-ENI3	Habitat yang dilindungi dan dipulihkan	0	0	0	0
	G4-ENI4	Jumlah total spesies dalam IUCN RED LIST dan spesies dalam daftar sepesies yang dilindungi nasional dengan habitat ditempat yang dipengaruhi operasional, berdasarkan tingkat resiko kepunahan	0	0	0	0
Emisi	G4-ENI5	Emisi gas rumah kaca (GRK) langsung (cakupan 1)	0	0	0	0
	G4-ENI6	Emisi gas rumah kaca (GRK) energi tidak langsung (cakupan2)	0	0	0	0
	G4-ENI7	Emisi gas rumah kaca (GRK) energi tidak langsung lainnya(cakupan 3)	0	0	0	0
	G4-ENI8	Intentitas emisi gas rumah kaca (GRK)	0	0	0	0
	G4-ENI9	Pengurangan emisi gas rumah kaca (GRK)	1	0	0	0
	G4-EN20	Emisi bahan perusak ozon (BPO)	0	0	0	0
	G4-EN21	NO _x , SO _x , dan emisi udara signifikan lainnya	0	1	0	0
Efluen dan limbah	G4-EN22	Total air yang dibuang berdasarkan kualitas dan tujuan	1	0	0	0
	G4-EN23	Bobot total limbah berdasarkan jenis dan metode pembuangan	0	1	1	1
	G4-EN24	Jumlah dan volume total tumpahan signifikan	0	0	0	0
	G4-EN25	Bobot limbah yang dianggap berbahaya menurut ketentuan konvensi basel ² lampiran I,II, III, dan VIII yang diangkut, diimpor, diekspor, atau diolah, dan presentase limbah yang diangkut untuk pengiriman internasional	0	0	0	0
	G4-EN26	Identitas, ukuran, status lindung, dan nilai keanekaragaman hayati dari badan air dan habitat terkaitan yang secara signifikan terkena dampak dari air buangan dan limpasan dari organisasi	0	0	0	1
Produk dan jasa	G4-EN27	Tingkat mitigasi dampak terhadap dampak lingkungan produk dan jasa	0	0	0	0
	G4-EN28	Presentase produk yang terjual dalam kemasanya yang direklamasi menurut kategori	0	0	0	0
	G4-EN29	Nilai moneter denda signifikan dan jumlah total sanksi non-moneter karena ketidakpatuhan terhadap undang-undang dan peraturan lingkungan	0	0	0	0
Transportasi	G4-EN30	Dampak lingkungan signifikan dari pengangkutan produk dan barang lain serta bahan untuk operasional organisasi, dan pengangkutan tenaga kerja	0	0	0	0
Lain - lain	G4-EN31	Total pengeluaran dan investasi perlindungan lingkungan berdasarkan jenis	0	0	0	0
Asesmen pemasok atas lingkungan	G4-EN32	Persentase penapisan pemasok baru menggunakan kriteria lingkungan	0	0	0	0
	G4-EN33	Dampak lingkungan negative signifikan actual dan potensial dalam rantai pasokan dan tindakan yang diambil	0	0	0	0
Mekanisme	G4-EN34	Jumlah pengaduan tentang dampak lingkungan yang diajukan, ditangani, dan	0	0	0	0

pengaduan masalah lingkungan		diselesaikan melalui mekanisme pengaduan resmi				
KATEGORI SOSIAL						
SUB KATEGORI PRAKTIK KETENAGA KERJAAN DAN KENYAMANAN BEKERJA						
Kepegawaian	GA-LA1	Jumlah total dan tingkat perekrutan karyawan baru dan <i>turnover</i> karyawan menurut kelompok umur, gender dan wilayah	1	0	0	1
	GA-LA2	Tunjangan yang diberikan bagi karyawan purnawaktu yang tidak diberikan bagi karyawan sementara atau paruh waktu, berdasarkan lokasi operasi yang signifikan.	0	0	0	0
	GA-LA3	Tingkat kembali bekerja dan tingkat resistensi setelah cuti melahirkan, menurut gender.	0	0	0	0
Hubungan Industrial	GA-LA4	Jangka waktu minimum pemberitahuan mengenai perubahan operasional, termasuk apakah hal tersebut tercantum dalam perjanjian bersama.	1	0	0	0
Kesehatan dan keselamatan kerja	GA-LA5	Persentase total tenaga kerja yang diwakili dalam komite bersama formal manajemen- pekerja yang membantu mengawasi dan memberikan saran program kesehatan dan keselamatan kerja	1	1	1	1
	GA-LA6	Jenis dan tingkat cedera, penyakit akibat kerja, hari hilang dan kemangkiran serta jumlah total kematian akibat kerja, menurut daerah dan gender.	0	0	0	0
	GA-LA7	Pekerjaan yang sering terkena atau beresiko tinggi terkena penyakit yang terkait dengan pekerjaan mereka.	0	0	0	1
	GA-LA8	Topik kesehatan dan keselamatan tercakup dalam perjanjian formal serikat pekerja.	0	0	0	1
Pelatihan dan Pendidikan	GA-LA9	Jam pelatihan rata-rata pertahun perkaryawan menurut gender, dan menurut kategori karyawan.	1	1	0	0
	GA-LA10	Program untuk manajemen keterampilan dan pembelajaran seumur hidup yang mendukung keberlanjutan kerja karyawan dan membantu mereka mengelola purna bakti.	1	0	1	1
	GA-LA11	Persentase karyawan yang menerima review kinerja dan pengembangan karier secara regular menurut gender dan kategori karyawan.	0	0	0	0
Keberagaman dan kesetaraan peluang	GA-LA12	Komposisi badan tata kelola dan pembagian karyawan perkategori karyawan menurut gender, kelompok usia, keanggotaan kelompok minoritas dan indikator keberagaman lainnya.	0	1	0	0
Kesetaraan	GA-LA13	Rasio gaji pokok dan remunerasi bagi perempuan terhadap laki-laki menurut	1	0	0	0

remunerasi perempuan dan laki-laki		kategori karyawan, berdasarkan lokasi operasional yang signifikan				
Asesmen pemasok atas praktik ketenagakerjaan	GA-LA14	Persentase penapisan pemasok baru menggunakan praktik ketenagakerjaan.	0	0	0	0
	GA-LA15	Dampak negative aktual dan potensial yang signifikan terhadap praktik ketenagakerjaan rantai pasokan dan tindakan yang diambil	0	0	0	0
Mekanisme pengaduan masalah ketenagakerjaan	GA-LA16	Jumlah pengaduan tentang praktik ketenagakerjaan yang diajukan, ditangani, dan diselesaikan melalui pengaduan resmi.	0	0	0	0
KATEGORI SOSIAL						
SUB KATEGORI HAK ASASI MANUSIA						
Investasi	GA-HR1	Jumlah total dan persentase perjanjian dan kontrak investasi yang signifikan yang menyertakan klausul terkait hak asasi manusia atau penapisan berdasarkan hak asasi manusia.	0	0	0	0
	GA-HR2	Jumlah waktu pelatihan karyawan tentang kebijakan / prosedur hak asasi manusia terkait dengan aspek hak asasi manusia yang relevan dengan operasi, termasuk presentase karyawan yang dilatih	0	0	0	0
Non-diskriminasi	GA-HR3	Jumlah total insiden diskriminasi dan tindakan perbaikan yang diambil	0	0	0	0
Kebebasan berserikat dan perjanjian kerja sama	GA-HR4	Operasi dan pemasok teridentifikasi yang mungkin melanggar atau beresiko tinggi melanggar hak untuk melaksanakan kebebasan berserikat dan perjanjian kerja bersama, dan tindakan yang diambil untuk mendukung hak-hak tersebut	0	0	0	0
Pekerja anak	GA-HR5	Operasi dan pemasok yang diidentifikasi beresiko tinggi melakukan eksploitasi pekerjaan anak dan tindakan yang diambil untuk berkontribusi dalam penghapusan pekerjaan anak yang efektif	0	0	0	0
Pekerja paksa atau wajib kerja	GA-HR6	Operasi dan pemasok yang diidentifikasi beresiko tinggi melakukan pekerjaan paksa atau wajib kerja dan tindakan untuk berkontribusi dalam penghapusan segala bentuk pekerja paksa atau wajib kerja	0	0	0	0
Praktik pengamanan	GA-HR7	Persentase petugas pengamanan yang dilatih dalam kebijakan atau prosedur hak asasi manusia di organisasi yang relevan dengan operasi	0	0	0	0
Hak adat	GA-HR8	Jumlah total insiden pelanggaran yang melibatkan hak-hak masyarakat adat dan tindakan yang diambil	0	0	0	0

Asesmen	GA-HR9	Jumlah total presentase operasi yang telah melakukan reviu atau asesmen	0	0	0	0
Asesmen pemasok atas hak asasi manusia	GA-HR10	Presentase penapisan pemasok baru menggunakan kriteria hak asasi manusia	0	0	0	0
	GA-HR11	Dampak negative actual dan potensial yang signifikan terhadap hak asasi manusia dalam rantai pasokan dan tindakan yang diambil	0	0	0	0
Mekanisme pengadungan masalah hak asasi manusia	GA-HR12	Jumlah pengaduan tentang dampak terhadap hak asasi manusia yang diajukan, ditangani, dan diselesaikan melalui mekanisme pengaduan formal	0	0	0	0
KATEGORI SOSIAL SUB KATEGORI MASYARAKAT						
Masyarakat Lokal	GA-SO1	Persentase operasi dengan pelibatan masyarakat lokal, dampak & pengembangan yang diterapkan	1	1	1	1
	GA-SO2	Operasi dengan dampak negative aktual dan potensial yang signifikan terhadap masyarakat lokal.	0	0	0	0
Anti Korupsi	GA-SO3	Jumlah total dan persentase operasi yang dinilai terhadap risiko terkait dengan korupsi dan risiko signifikan yang teridentifikasi.	0	0	0	0
	GA-SO4	Komunikasi dan pelatihan mengenai kebijakan dan prosedur anti korupsi.	0	0	0	0
	GA-SO5	Insiden korupsi yang terbukti dan tindakan yang diambil.	0	0	0	0
Kebijakan Publik	GA-SO6	Nilai total kontribusi politik berdasarkan negara dan penerima/penerima manfaat.	0	0	0	0
Anti Persaingan	GA-SO7	Jumlah total tindakan hukum terkait anti persaingan, anti-trust, serta praktik monopoli dan hasilnya.	0	0	0	0
Kepatuhan	GA-SO8	Nilai moneter denda yang signifikan dan jumlah total sanksi non moneter atas ketidakpatuhan terhadap undang-undang dan peraturan.	0	0	0	0
Asesmen Pemasok atas Dampak Terhadap Masyarakat	GA-SO9	Persentase penapisan pemasok baru menggunakan kriteria untuk dampak terhadap masyarakat.	0	0	0	0
	GA-SO10	Dampak negative aktual dan potensional yang signifikan terhadap masyarakat dalam rantai pasokan dan tindakan yang diambil.	0	0	0	0
Mekanisme Pengaduan Dampak Terhadap Masyarakat	GA-SO11	Jumlah pengaduan tentan dampak terhadap masyarakat yang diajukan, ditangani dan diselesaikan melalui mekanisme pengaduan resmi.	0	0	0	0

KATEGORI SOSIAL							
SUB KATEGORI TANGGUNG JAWAB ATAS PRODUK							
Kesehatan Keselamatan Pelanggan	GA-PR1	Persentase kategori produk dan jasa yang signifikan dampaknya terhadap kesehatan dan keselamatan yang dinilai untuk peningkatan.	0	1	1	1	
	GA-PR2	Total jumlah insiden ketidakpatuhan terhadap peraturan dan koda sukarela terkait dampak kesehatan dan keselamatan dari produk dan jasa sepanjang daur hidup, menurut jenis hasil	0	0	0	0	
Pelabelan Produk dan Jasa	GA-PR3	Jenis informasi produk dan jasa yang diharuskan oleh prosedur organisasi terkait dengan informasi dan pelabelan produk dan jasa yang signifikan harus mengikuti informasi sejenis.	0	0	0	0	
	GA-PR4	Jumlah total insiden ketidakpatuhan terhadap peraturan dan koda sukarela terkait dengan informasi dan pelabelan produk dan jasa, menurut jenis hasil.	0	0	0	0	
	GA-PR5	Hasil survei untuk mengukur kepuasan pelanggan.	0	0	0	0	
komunikasi pemasaran	GA-PR6	Penjualan produk yang dilarang atau disengketakan.	0	0	0	0	
	GA-PR7	Jumlah total insiden ketidakpatuhan terhadap peraturan dan koda sukarela tentang komunikasi pemasaran, termasuk iklan, promosi dan sponsor menurut jenis hasil.	1	1	0	0	
Privasi Pelanggan	GA-PR8	Jumlah total keluhan yang terbukti terkait dengan pelanggaran privasi pelanggan dan hilangnya data pelanggan.	0	0	0	0	
Kepatuhan	GA-PR9	Nilai moneter denda yang signifikan atas ketidakpatuhan terhadap undang-undang dan peraturan terkait penyediaan dan penggunaan produk dan jasa.	0	0	0	0	
JUMLAH PENGUNGKAPAN CSR 2017			12	9	5	10	

PENGUNGKAPAN CSR PADA PERUSAHAAN SUB SEKTOR LOGAM 2018

KATEGORI EKONOMI			PERUSAHAAN LOGAM (2018)			
			BTON	INAI	LION	LMSH
Kinerja Ekonomi	G4-EC1	Nilai ekonomi langsung yang dihasilkan dan didistribusikan.	0	0	0	0
	G4-EC2	Implikasi finansial dan risiko serta peluang lainnya kepada kegiatan organisasi karena perubahan iklim.	0	0	0	0
	G4-EC3	Cakupan kewajiban organisasi atas imbalan pasti.	0	0	0	0
	G4-EC4	Bantuan finansial yang diterima dari pemerintah	0	0	0	0
	G4-EC5	Rasio upah standar pegawai pemula (<i>entry level</i>) menurut gender dibandingkan dengan upah minimum regional dilokasi-lokasi operasional yang signifikan	1	0	0	0
	G4-EC6	Perbandingan manajemen senior yang dipekerjakan dari masyarakat lokal dilokasi operasi yang signifikan	0	0	0	0
Dampak ekonomi tidak langsung	G4-EC7	Pembangunan dan dampak dari investasi infrastruktur dan jasa yang diberikan	0	0	0	0
	G4-EC8	Dampak ekonomi tidak langsung yang signifikan, termasuk besarnya dampak	0	0	0	0
Praktik pengadaan	G4-EC9	Perbandingan pembelian dari pemasok lokal dilokasi operasional yang signifikan	0	0	0	0
KATEGORI LINGKUNGAN						
Bahan	G4-EN1	Bahan yang digunakan sesuai berat atau volume	0	1	0	1
	G4-EN2	Presentase bahan yang digunakan yang merupakan bahan input daur ulang	0	0	0	0
Energi	G4-EN3	Konsumsi energi dalam organisasi	0	0	0	0
	G4-EN4	Konsumsi energi diluar organisasi	0	0	0	0
	G4-EN5	Intentitas energi	0	0	0	0
	G4-EN6	Pengurangan konsumsi energy	0	0	0	0
	G4-EN7	Pengurangan kebutuhan energi pada produk dan jasa	0	0	0	0
Air	G4-EN8	Total pengambilan air berdasarkan sumber	0	0	0	0
	G4-EN9	Sumber air yang secara signifikan dipengaruhi oleh pengambilan air	1	0	0	0
	G4-EN10	Presentase dan total volume air yang didaur ulang dan digunakan kembali	0	0	0	0
Keanekaragaman hayati	G4-EN11	Lokasi-lokasi operasional yang dimiliki, disewa, dikelola didalam, atau yang berdekatan dengan, kawasan lindung dan kawasan dengan nilai	0	0	0	0

		keanekaragaman hayati tinggi diluar kawasan lindung				
	G4-ENI2	Uraian dampak signifikan kegiatan, produk, dan jasa terhadap keanekaragaman hayati dikawasan lindung dan kawasan dengan nilai keanekaragaman hayati tinggi diluar kawasan lindung	0	0	0	0
	G4-ENI3	Habitat yang dilindungi dan dipulihkan	0	0	0	0
	G4-ENI4	Jumlah total spesies dalam <i>IUCN RED LIST</i> dan spesies dalam daftar sepesies yang dilindungi nasional dengan habitat ditempat yang dipengaruhi operasional, berdasarkan tingkat resiko kepunahan	0	0	0	0
Emisi	G4-ENI5	Emisi gas rumah kaca (GRK) langsung (cakupan 1)	0	0	0	0
	G4-ENI6	Emisi gas rumah kaca (GRK) energi tidak langsung (cakupan2)	0	0	0	0
	G4-ENI7	Emisi gas rumah kaca (GRK) energi tidak langsung lainnya(cakupan 3)	0	0	0	0
	G4-ENI8	Intentitas emisi gas rumah kaca (GRK)	0	0	0	0
	G4-ENI9	Pengurangan emisi gas rumah kaca (GRK)	1	0	0	0
	G4-EN20	Emisi bahan perusak ozon (BPO)	0	0	0	0
	G4-EN21	NO _x , SO _x , dan emisi udara signifikan lainnya	0	1	0	0
Efluen dan limbah	G4-EN22	Total air yang dibuang berdasarkan kualitas dan tujuan	1	0	0	0
	G4-EN23	Bobot total limbah berdasarkan jenis dan metode pembuangan	0	1	1	1
	G4-EN24	Jumlah dan volume total tumpahan signifikan	0	0	0	0
	G4-EN25	Bobot limbah yang dianggap berbahaya menurut ketentuan konvensi basel ² lampiran I,II, III, dan VIII yang diangkut, diimpor, diekspor, atau diolah, dan presentase limbah yang diangkut untuk pengiriman internasional	0	0	0	0
	G4-EN26	Identitas, ukuran, status lindung, dan nilai keanekaragaman hayati dari badan air dan habitat terkaitan yang secara signifikan terkena dampak dari air buangan dan limpasan dari organisasi	0	0	0	1
Produk dan jasa	G4-EN27	Tingkat mitigasi dampak terhadap dampak lingkungan produk dan jasa	0	0	0	0
	G4-EN28	Presentase produk yang terjual dalam kemasnya yang direklamasi menurut kategori	0	0	0	0
	G4-EN29	Nilai moneter denda signifikan dan jumlah total sanksi non-moneter karena ketidakpatuhan terhadap undang-undang dan peraturan lingkungan	0	0	0	0
Transportasi	G4-EN30	Dampak lingkungan signifikan dari pengangkutan produk dan barang lain serta bahan untuk operasional organisasi, dan pengangkutan tenaga kerja	0	0	0	0
Lain - lain	G4-EN31	Total pengeluaran dan investasi perlindungan lingkungan berdasarkan jenis	0	0	0	0

Asesmen pemasok atas lingkungan	G4-EN32	Persentase penapisan pemasok baru menggunakan kriteria lingkungan	0	0	0	0
	G4-EN33	Dampak lingkungan negative signifikan actual dan potensial dalam rantai pasokan dan tindakan yang diambil	0	0	0	0
Mekanisme pengaduan masalah lingkungan	G4-EN34	Jumlah pengaduan tentang dampak lingkungan yang diajukan, ditangani, dan diselesaikan melalui mekanisme pengaduan resmi	0	0	0	0
KATEGORI SOSIAL						
SUB KATEGORI PRAKTIK KETENAGA KERJAAN DAN KENYAMANAN BEKERJA						
Kepegawaian	GA-LA1	Jumlah total dan tingkat perekrutan karyawan baru dan <i>turnover</i> karyawan menurut kelompok umur, gender dan wilayah	1	0	0	1
	GA-LA2	Tunjangan yang diberikan bagi karyawan purnawaktu yang tidak diberikan bagi karyawan sementara atau paruh waktu, berdasarkan lokasi operasi yang signifikan.	0	0	0	0
	GA-LA3	Tingkat kembali bekerja dan tingkat resistensi setelah cuti melahirkan, menurut gender.	0	0	0	0
Hubungan Industrial	GA-LA4	Jangka waktu minimum pemberitahuan mengenai perubahan operasional, termasuk apakah hal tersebut tercantum dalam perjanjian bersama.	1	0	0	0
Kesehatan dan keselamatan kerja	GA-LA5	Persentase total tenaga kerja yang diwakili dalam komite bersama formal manajemen- pekerja yang membantu mengawasi dan memberikn saran program kesehatan dan keselamatan kerja	1	1	1	1
	GA-LA6	Jenis dan tingkat cedera, penyakit akibat kerja, hari hilang dan kemangkiran serta jumlah total kematian akibat kerja, menurut daerah dan gender.	0	0	0	0
	GA-LA7	Pekerjaan yang sering terkena atau beresiko tinggi terkena penyakit yang terkait dengan pekerjaan mereka.	0	0	0	1
	GA-LA8	Topik kesehatan dan keselamatan tercakup dalam perjanjian formal serikat pekerja.	1	1	1	1
Pelatihan dan Pendidikan	GA-LA9	Jam pelatihan rata-rata pertahun per karyawan menurut gender, dan menurut kategori karyawan.	1	1	0	1
	GA-LA10	Program untuk manajemen keterampilan dan pembelajaran seumur hidup yang mendukung keberlanjutan kerja karyawan dan membantu mereka mengelola purna bakti.	1	0	1	1
	GA-LA11	Persentase karyawan yang menerima review kinerja dan pengembangan karier secara regular menurut gender dan kategori karyawan.	0	0	0	0

Keberagaman dan kesetaraan peluang	GA-LA12	Komposisi badan tata kelola dan pembagian karyawan perkategori karyawan menurut gender, kelompok usia, keanggotaan kelompok minoritas dan indikator keberagaman lainnya.	0	1	0	0
Kesetaraan remunerasi perempuan dan laki-laki	GA-LA13	Rasio gaji pokok dan remunerasi bagi perempuan terhadap laki-laki menurut karegori karyawan, berdasarkan lokasi operasional yang signifikan	1	0	0	0
Asesmen pemasok atas praktik ketenaga kerjaan	GA-LA14	Persentase penapisan pemasok baru menggunakan praktik ketenagakerjaan.	0	0	0	0
	GA-LA15	Dampak negative aktual dan potensial yang signifikan terhadap praktik ketenagakerjaan rantai pasokan dan tindakan yang diambil	0	0	0	0
Mekanisme pengaduan masalah ketenagakerjaan	GA-LA16	Jumlah pengaduan tentang praktik ketenagakerjaan yang diajukan, ditangani, dan diselesaikan melalui pengaduan resmi.	0	0	0	0
KATEGORI SOSIAL SUB KATEGORI HAK ASASI MANUSIA						
Investasi	GA-HR1	Jumlah total dan persentase perjanjian dan kontrak investasi yang signifikan yang menyertakan klausul terkait hak asasi manusia atau penapisan berdasarkan hak asasi manusia.	0	0	0	0
	GA-HR2	Jumlah waktu pelatihan karyawan tentang kebijakan / prosedur hak asasi manusia terkait dengan aspek hak asasi manusia yang relevan dengan operasi, termasuk presentase karyawan yang dilatih	0	0	0	0
Non-diskriminasi	GA-HR3	Jumlah total insiden diskriminasi dan tindakan perbaikan yang diambil	0	0	0	0
Kebebasan berserikat dan perjanjian kerja sama	GA-HR4	Operasi dan pemasok teridentifikasi yang mungkin melanggar atau beresiko tinggi melanggar hak untuk melaksanakan kebebasan berserikat dan perjanjian kerja bersama, dan tindakan yang diambil untuk mendukung hak-hak tersebut	0	0	0	0
Pekerja anak	GA-HR5	Operasi dan pemasok yang diidentifikasi beresiko tinggi melakukan eksploitasi pekerjaan anak dan tindakan yang diambil untuk berkontribusi dalam penghapusan pekerjaan anak yang efektif	0	0	0	0
Pekerja paksa atau wajib kerja	GA-HR6	Operasi dan pemasok yang diidentifikasi beresiko tinggi melakukan pekerjaan paksa atau wajib kerja dan tindakan untuk berkontribusi dalam penghapusan segala bentuk pekerja paksa atau wajib kerja	0	0	0	0

Praktik pengamanan	GA-HR7	Presentase petugasan pengamanan yang dilatih dalam kebijakan atau prosedur hak asasi manusia di organisasi yang relevan dengan operasi	0	0	0	0
Hak adat	GA-HR8	Jumlah total insiden pelanggaran yang melibatkan hak-hak masyarakat adat dan tindakan tindakan yang diambil	0	0	0	0
Asesmen	GA-HR9	Jumlah total presentase operasi yang telah melakukan reviu atau asesmen	0	0	0	0
Asesmen pemasok atas hak asasi manusia	GA-HR10	Presentase penapisan pemasok baru menggunakan kriteria hak asasi manusia	0	0	0	0
	GA-HR11	Dampak negative actual dan potensial yang signifikan terhadap hak asasi manusia dalam rantai pasokan dan tindakan yang diambil	0	0	0	0
Mekanisme pengaduan masalah hak asasi manusia	GA-HR12	Jumlah pengaduan tentang dampak terhadap hak asasi manusia yang diajukan, ditangani, dan diselesaikan melalui mekanisme pengaduan formal	0	0	0	0
KATEGORI SOSIAL						
SUB KATEGORI MASYARAKAT						
Masyarakat Lokal	GA-SO1	Persentase operasi dengan pelibatan masyarakat lokal, dampak & pengembangan yang diterapkan	1	1	1	1
	GA-SO2	Operasi dengan dampak negative aktual dan potensial yang signifikan terhadap masyarakat lokal.	0	0	0	0
Anti Korupsi	GA-SO3	Jumlah total dan persentase operasi yang dinilai terhadap risiko terkait dengan korupsi dan risiko signifikan yang teridentifikasi.	0	0	0	0
	GA-SO4	Komunikasi dan pelatihan mengenai kebijakan dan prosedur anti korupsi.	0	0	0	0
	GA-SO5	Insiden korupsi yang terbukti dan tindakan yang diambil.	0	0	0	0
Kebijakan Publik	GA-SO6	Nilai total kontribusi politik berdasarkan negara dan penerima/penerima mamfaat.	0	0	0	0
Anti Persaingan	GA-SO7	Jumlah total tindakan hukum terkait anti persaingan, anti-trust, serta praktik monopoli dan hasilnya.	0	0	0	0
Kepatuhan	GA-SO8	Nilai moneter denda yang signifikan dan jumlah total sanksi non moneter atas ketidakpatuhan terhadap undang-undang dan peraturan.	0	0	0	0
Asesmen Pemasok atas Dampak Terhadap Masyarakat	GA-SO9	Persentase penapisan pemasok baru menggunakan kriteria untuk dampak terhadap masyarakat.	0	0	0	0
	GA-SO10	Dampak negative aktual dan potensional yang signifikan terhadap masyarakat dalam rantai pasokan dan tindakan yang diambil.	0	0	0	0
Mekanisme Pengaduan	GA-SO11	Jumlah pengaduan tentan dampak terhadap masyarakat yang diajukan, ditangani dan diselesaikan melalui mekanisme pengaduan resmi.	0	0	0	0

Dampak Terhadap Masyarakat						
KATEGORI SOSIAL						
SUB KATEGORI TANGGUNG JAWAB ATAS PRODUK						
Kesehatan Keselamatan Pelanggan	GA-PR1	Persentase kategori produk dan jasa yang signifikan dampaknya terhadap kesehatan dan keselamatan yang dinilai untuk peningkatan.	0	1	1	1
	GA-PR2	Total jumlah insiden ketidakpatuhan terhadap peraturan dan koda sukarela terkait dampak kesehatan dan keselamatan dari produk dan jasa sepanjang daur hidup, menurut jenis hasil	0	0	0	0
Pelabelan Produk dan Jasa	GA-PR3	Jenis informasi produk dan jasa yang diharuskan oleh prosedur organisasi terkait dengan informasi dan pelabelan produk dan jasa yang signifikan harus mengikuti informasi sejenis.	0	0	0	0
	GA-PR4	Jumlah total insiden ketidakpatuhan terhadap peraturan dan koda sukarela terkait dengan informasi dan pelabelan produk dan jasa, menurut jenis hasil.	0	0	0	0
	GA-PR5	Hasil survei untuk mengukur kepuasan pelanggan.	0	0	0	0
komunikasi pemasaran	GA-PR6	Penjualan produk yang dilarang atau disengketakan.	0	0	0	0
	GA-PR7	Jumlah total insiden ketidakpatuhan terhadap peraturan dan koda sukarela tentang komunikasi pemasaran, termasuk iklan, promosi dan sponsor menurut jenis hasil.	1	1	0	0
Privasi Pelanggan	GA-PR8	Jumlah total keluhan yang terbukti terkait dengan pelanggaran privasi pelanggan dan hilangnya data pelanggan.	0	0	0	0
Kepatuhan	GA-PR9	Nilai moneter denda yang signifikan atas ketidakpatuhan terhadap undang-undang dan peraturan terkait penyediaan dan penggunaan produk dan jasa.	0	0	0	0
JUMLAH PENGUNGKAPAN CSR 2018			13	10	6	11