

DAFTAR PUSTAKA

- Achmad, Fauzi dkk. 2016. Pengaruh Pemahaman Peraturan Perpajakan, Tarif Pajak dan Asas Keadilan Terhadap Kepatuhan Wajib Pajak (Studi Pada Wajib Pajak Usaha Mikro Kecil Dan Menengah yang Berada Di Wilayah Kerja Kantor Pelayanan Pajak Pratama Batu Setelah diberlakukannya Peraturan Pemerintah Nomor 46 Tahun 2013). *Jurnal Perpajakan (JEJAK)* Vol. 8 No. 1 2016.
- Ananda, dkk. 2015. Pengaruh Sosialisasi Perpajakan, Tarif Pajak, Dan Pemahaman Perpajakan Terhadap Kepatuhan Wajib Pajak (Studi Pada UMKM Yang Terdaftar Sebagai Wajib Pajak Di Kantor Pelayanan Pajak Pratama Batu). *Jurnal Perpajakan (JEJAK)*. Vol 6 No 2. Hal 1.
- Arfan, Lubis. 2011. *Akuntansi Keprilakuan*. Cetakan kedua. Jakarta: Salemba Empat.
- Badan Pusat Statistik Kabupaten Sidoarjo 2018. Kecamatan Prambon dalam Angka.
- Chukwuma & Obiefuna. 2014. *Effect of Motivation on Employee Productivity: A Study of Manufacturing Companies in Nnewi. Journal of Managerial Studies and Research* Vol 2. No 7.
- Fatmawati. 2015. Pengaruh Pemahaman Wajib Pajak Atas PP No. 46 Tahun 2013 dan Implementasi Self Assessment System Terhadap Kepatuhan Wajib Pajak dengan Persepsi Wajib Pajak Sebagai Variabel Moderasi (Studi Empiris Pada Pelaku UMKM Kerajinan Gerabah Kasongan). Universitas Negeri Yogyakarta.
- Ghazali, Imam. 2014. *Aplikasi Analisis Multivariate dengan Program IBM SPSS*. Semarang: Universitas Diponegoro.

- Ginting, dkk. Peran Motivasi dan Pengetahuan Perpajakan Terhadap Kepatuhan Wajib Pajak (Studi Empiris pada WPOP Kecamatan Malalayang Kota Manado. *Jurnal EMBA* Vol 5 No. 2 Juni 2017.
- Ghoni, Husen. 2012. Pengaruh Motivasi dan Pengetahuan Wajib Pajak terhadap Kepatuhan Wajib Pajak Daerah. Surabaya: Universitas Negeri Surabaya
- Hadi, Sutrisno. 1991. Analisis Butir Untuk Instrumen Angket, Tes, dan Skala Nilai dengan BASICS, Yogyakarta : Andi Offset.
- Heider, Fritz, 1958. *The Psychology Of Interpersonal Relations*, New York : Wiley.
- Herman, dkk. 2013. "Peranan Usaha Mikro Kecil Dan Menengah Dalam Pembangunan Ekonomi Indonesia Melalui Pajak (Peraturan Pemerintah No. 46 Tahun 2013)". jp.feb.unsoed.ac.id/index.php/sca-1/article/viewFile/287/292. Diakses pada 24 Februari 2017.
- Judisseno, Rimsky. 2005. Pajak dan strategi bisnis. Jakarta: Gramedia Pustaka Umum.
- Mudji, Fransisca. 2005. Interpretasi dan Hakekat Penafsiran dalam Menggali Makna. On-line at <http://www.wikipedia/wiki/interpretasi> diunduh tanggal 22 Juli 2019
- Mulyana, Deddy. 2010. Ilmu Komunikasi : Suatu Pengantar. Bandung: PT. Remaja Rosdakarya.
- Notoatmodjo. 2010. Metodologi Penelitian Kesehatan. Jakarta: Rineka Cipta.

- Pandiangan, Liberti. 2014. *Mudahnya Menghitung Pajak UMKM*. Jakarta: Mitra Wacana Media.
- Peraturan Pemerintah Republik Indonesia Nomor 46 Tahun 2013 Tentang Pajak Penghasilan Atas Penghasilan Dari Usaha Yang Diterima Atau Diperoleh Wajib Pajak Yang Memiliki Peredaran Bruto Tertentu.
- Peraturan Pemerintah Nomor 23 Tahun 2018 tentang Pajak Penghasilan Atas Penghasilan dari Usaha yang Diterima atau Diperoleh Wajib Pajak yang Memiliki Peredaran Bruto Tertentu.
- Priansa, Donni. 2014. *Perencanaan dan Pengembangan Sumber Daya Manusia*. Bandung: Alfabeta
- Ramdan. 2017. *Pengaruh Perubahan Tarif, Metode Penghitungan dan Modernisasi Sistem Pajak Terhadap Kepatuhan Wajib Pajak UMKM dengan Keadilan Pajak sebagai Variabel Moderasi Pada UMKM di Kota Makassar*. Universitas Islam Negeri Alauddin Makassar.
- Santoso, Singgih. 2016. *Panduan Lengkap SPSS Versi 23*. Jakarta: Elekmedia Computindo.
- Sugiyono. 2015. *Metode Penelitian Pendidikan Pendekatan Kuantitatif, Kualitatif, dan R&D*. Bandung: Alfabeta.
- Sujarweni, Wiratna. 2014. *Metodologi penelitian: Lengkap, praktis, dan mudah dipahami*. Yogyakarta: PT Pustaka Baru.
- Sunyoto, Danang. 2016. *Metodologi Penelitian Akuntansi*. Bandung: PT Refika Aditama.
- Undang-Undang Republik Indonesia Nomor 28 Tahun 2007 Tentang Perubahan Ketiga Atas Undang-Undang Nomor

6 Tahun 1983 Tentang Ketentuan Umum Dan Tata Cara Perpajakan.

Undang-Undang Republik Indonesia Nomor 6 Tahun 1983 Tentang Ketentuan Umum Dan Tata Cara Perpajakan Sebagaimana Telah Beberapa Kali Diubah Terakhir Dengan Undangundang Republik Indonesia Nomor 16 Tahun 2009.

Vroom. 1964. Work and Motivation. New York: John Willey & Son. Inc.

Warta KUMKM Kementrian PPN/Bappenas Volume 5-No. 1 2016.

Yulianti, Ika. 2015. Pengaruh Pemahaman Wajib Pajak, Kualitas Pelayanan Perpajakan, Sanksi Perpajakan, dan Kondisi Lingkungan terhadap Tingkat Kepatuha Wajib Pajak Orang Pribadi. Skripsi, Universitas Muhammadiyah Surakarta.

Lampiran 1. Surat Penelitian



UNIVERSITAS PGRI ADI BUANA SURABAYA FAKULTAS EKONOMI

Kampus : Jl. Dukuh Menanggal XII/4 , Telp- Fax. 031-8281183 Surabaya 60234

Website : <http://www.fe.unipasby.ac.id>


Nomor : 190190/01/FE/II/2019
Lampiran : -
Perihal : Ijin Penelitian dan Pengambilan Data

Kepada Yth:
Bapak/Ibu Kepala
Kantor Wilayah Direktorat Jendral Pajak Jawa Timur II
Jl. Raya Juanda No. 37, Semambung, Gedangan, Kabupaten Sidoarjo
di -
Sidoarjo

Sesuai kurikulum Fakultas Ekonomi Universitas PGRI Adi Buana Surabaya, maka mahasiswa wajib menulis Skripsi/Tugas Akhir dalam bentuk Laporan Penelitian dan Artikel Ilmiah. Berkaitan dengan hal tersebut mohon perkenan Bapak/Ibu untuk memberikan ijin penelitian kepada mahasiswa kami yang tersebut dibawah ini :

Nama : Rochman Abdi
NIM : 151600244
Prodi : Akuntansi
Judul Skripsi : Pengaruh Interpretasi Wajib Pajak terhadap Pelaksanaan Perubahan Tarif Pajak Berdasarkan PP No 23 Tahun 2018 yang Bersifat Opsional

Demikian atas perkenan serta kebijaksanaan Bapak/Ibu kami sampaikan terima kasih.

Surabaya/11 November 2019
Dek a n

Dra. Siti Istikhoroh, M.Si
NIP. 19671019.199203.2001



KEMENTERIAN KEUANGAN REPUBLIK INDONESIA
DIREKTORAT JENDERAL PAJAK
KANTOR WILAYAH DIREKTORAT JENDERAL PAJAK
JAWA TIMUR II

JALAN RAYA JUANDA NO 37, SEMAMBUING, GEDANGAN, SIDOARJO 61254
TELEFON (031) 867243-84 FAKSIMILE (031) 8672962 SITUS www.pajak.go.id
LAYANAN INFORMASI DAN PENGADUAN KRING PAJAK (021) 1500200
e-MAIL permencuara@pajak.go.id informasi@pajak.go.id

Nomor : S - 83 /WPJ.24/BD.05/2019
Sifat : Biasa
Hal : Pemberian Izin Riset

4 Maret 2019

Yth. Dekan Fakultas Ekonomi
Universitas PGRI Adi Buana Surabaya
Jl. Dukuh Menanggal XII/4
Surabaya

Sehubungan dengan surat Saudara Nomor: 190196/01/FE/II/2019 tanggal 11 Februari 2019 hal Permohonan Izin Penelitian, atas:


Nama/NPM : Rochman Abdi / 151600244

dengan ini Kanwil DJP Jawa Timur II memberikan izin kepada mahasiswa yang bersangkutan untuk magang/penyebaran kuesioner/penelitian dan atau riset pada KPP Pratama Sidoarjo Barat, sepanjang bahan-bahan keterangan/data yang didapat digunakan untuk keperluan akademis yang tidak untuk dipublikasikan dan tidak menyangkut rahasia jabatan/negara sebagaimana diatur dalam ketentuan Pasal 34 UU KUP.

Setelah selesai melaksanakan riset/penelitiannya, mahasiswa yang bersangkutan agar dapat memberikan hasil riset/penelitian tersebut untuk menjadi masukan bagi kami. Hasil riset/penelitian dikirimkan dalam bentuk *hard-copy* dan *soft-copy* melalui alamat sebagai berikut:

1. *hard-copy* & *soft-copy* hasil riset/penelitian dikirim ke alamat:
Bidang P2Humas Kanwil DJP Jawa Timur II
Jl. Raya Juanda No. 37, Semambing
Sidoarjo
2. *soft-copy* hasil riset/penelitian dikirim melalui email ke alamat:
perpustakaan@pajak.go.id

Demikian, agar dapat dipergunakan sebagaimana mestinya.





KEMENTERIAN KEUANGAN REPUBLIK INDONESIA
DIREKTORAT JENDERAL PAJAK
KANTOR WILAYAH DIREKTORAT JENDERAL PAJAK
JAWA TIMUR II

JALAN RAYA JUANDA NO.37, SEMAMBUNG, GEDANGAN, SIDOARJO 61254
TELEPON: (031) 8672483-84, FAKSIMILE: (031) 8672262, SITUS: www.pajak.go.id
LAYANAN INFORMASI DAN PENGADUAN KONSUMEN PAJAK: (031) 5500200
e-MAIL: pengaduan@pajak.go.id; informasi@pajak.go.id

NOTA DINAS
NOMOR ND - 167 / WPJ.24/BD.05/2019

Yth. : Kepala KPP Pratama Sidoarjo Barat
Dari : Kepala Kantor Wilayah DJP Jawa Timur II
Sifat : Biasa
Hal : Pemberian Izin Riset
Tanggal : 11 Maret 2019

Sehubungan dengan surat Dekan Fakultas Ekonomi Universitas PGRI Adi Buana Surabaya Nomor : 190196/01/FE/II/2019 tanggal 11 Februari 2019 hal Permohonan Izin Penelitian atas:

Nama/NPM : Rochman Abdi / 151600244
Perguruan Tinggi : Universitas PGRI Adi Buana Surabaya
Judul Skripsi : "Pengaruh Interpretasi Wajib Pajak terhadap Pelaksanaan Perubahan Tarif Pajak Berdasarkan PP No. 23 Tahun 2018 yang Bersifat Opsional"

dengan ini Kanwil DJP Jawa Timur II memberikan izin untuk membantu memberikan kesempatan magang/penyebaran kuesioner/penelitian dan atau memberikan bahan-bahan keterangan/data yang digunakan untuk keperluan akademis yang tidak untuk dipublikasikan dan tidak menyangkut rahasia jabatan/negara sebagaimana diatur dalam ketentuan Pasal 34 UU KUP

Setelah selesai melaksanakan riset/penelitiannya, mahasiswa yang bersangkutan agar dapat memberikan satu *soft-copy* hasil riset/penelitian tersebut untuk menjadi masukan bagi kami. *Soft-copy* dimaksud dapat dikirim melalui email ke alamat sebagai berikut: perpustakaan@pajak.go.id

Demikian, agar dapat dipergunakan sebagaimana mestinya

a.n. Kepala Kantor Wilayah
DJP Jawa Timur II
Kepala Bidang P2 Humas


Nyoman Ayu Ningsih



UNIVERSITAS PGRI ADI BUANA SURABAYA
FAKULTAS EKONOMI

Kampus : Jl. Dukuh Menanggal XII/4 , Telp- Fax. 031-8281183 Surabaya 60234

Website : <http://www.fe.unipasby.ac.id>

Nomor : *190209/01/FE/II/2019*
Lampiran : -
Perihal : Ijin Penelitian dan Pengambilan Data

Kepada Yth:
Bapak/Ibu Kepala
Kantor Desa Bulang
Jl. Bulang No. 18, Bulang, Prambon, Kabupaten Sidoarjo
di -
Sidoarjo

Sesuai kurikulum Fakultas Ekonomi Universitas PGRI Adi Buana Surabaya, maka mahasiswa wajib menulis Skripsi/Tugas Akhir dalam bentuk Laporan Penelitian dan Artikel Ilmiah. Berkaitan dengan hal tersebut mohon perkenan Bapak/Ibu untuk memberikan ijin penelitian kepada mahasiswa kami yang tersebut dibawah ini :

Nama : Rochman Abdi
NIM : 151600244
Prodi : Akuntansi
Judul Skripsi : Pengaruh Interpretasi Wajib Pajak terhadap Pelaksanaan Perubahan Tarif Pajak Berdasarkan PP No 23 Tahun 2018 yang Bersifat Opsional

Demikian atas perkenan serta kebijaksanaan Bapak/Ibu kami sampaikan terima kasih.





Surabaya, 25 Februari 2019

Dra. Siti Istikhoroh, M.Si
NIP. 19671019.199203.2001

Lampiran 2. Berita Acara Bimbingan Revisi Skripsi

BERITA ACARA BIMBINGAN REVISI SKRIPSI

1. Nama : Rochman Abdi
2. NIM : 151600244
3. Judul Skripsi : Pengaruh Interpretasi Wajib Pajak UMKM Terhadap Pelaksanaan Perubahan Tarif Pajak Final Berdasarkan PP 23/2018 yang Bersifat Opsional
4. Tanggal Ujian : 26 Juli 2019
5. Dosen Pembimbing : 1. Tony Susilo W, S.E., M.Pd., M.SM.
2. Aristha Purwanthari S, S.E., M.A.

No.	Tanggal	Materi Konsultasi	Paraf Penguji I	Paraf Penguji II	Keterangan
1.	5 Agustus 2019	Penambahan Teori Interpretasi		-	ACC
2.	5 Agustus 2019	Konsistensi Penulisan Variabel X1		-	ACC
3.	5 Agustus 2019	Manfaat Penelitian		-	ACC
4.	5 Agustus 2019	Rumusan Masalah & Manfaat Penelitian	-		ACC
5.	5 Agustus 2019	Sumber Referensi	-		ACC
6.	5 Agustus 2019	Populasi, Sampel	-		ACC
7.	5 Agustus 2019	Daftar Pustaka	-		ACC

Surabaya, 7 Agustus 2019

Penguji I,



Tony Susilo W, S.E., M.Pd., S.SM.
NPP: 0709494/DY

Penguji II,



Aristha Purwanthari S, S.E., M.A.
NPP: 1507729/DY

Lampiran 3. Lembar Persetujuan Skripsi

LEMBAR PERSETUJUAN

Skripsi ini telah disetujui oleh dosen pembimbing dan layak untuk diuji:

Tanggal: Senin, 22 Juli 2019

Dosen Pembimbing 1,



Drs. Subakir, M.M
NIP/NPP: 8607129/DY

Dosen Pembimbing 2,



Fauziyah, S.Si., M.Si
NIP/NPP: 1504721/DY

BERITA ACARA BIMBINGAN SKRIPSI

1. Nama : Rochman Abdi
2. NIM : 151600244
3. Program Studi : Akuntansi
4. Tanggal Pengajuan Skripsi : 15 Oktober 2018
5. Judul Skripsi : Pengaruh Interpretasi Wajib Pajak UMKM Terhadap Pelaksanaan Perubahan Tarif Pajak Final Berdasarkan PP 23/2018 yang Bersifat Opsional
6. Dosen Pembimbing : 1. Drs. H. Subakir, M.M
2. Fauziyah, S.Si., M.Si
7. Konsultasi :

No	Tanggal	Paraf Pembimbing	Uraian/ Kegiatan
1	15 November 2018		Judul ACC
2	13 Desember 2018		Matriks Revisi
3	15 Desember 2018		Matriks ACC
4	8 Januari 2019		BAB 1 Revisi
5	14 Januari 2019		BAB 1 ACC
6	15 Januari 2019		BAB 2&3 Revisi
7	15 April 2019		BAB 2&3 ACC
8	21 Juni 2019		Seminar Proposal BAB 1,2,3
9	3 Juli 2019		BAB 4&5 Revisi
10	17 Juli 2019		BAB 4&5 ACC
11	22 Juli 2019		Skripsi Lengkap ACC

Tanggal Selesai Menulis Skripsi 22 Juli 2019

Surabaya 22 Juli 2019

Mengetahui,
Dosen Pembimbing 1,



Drs. Subakir, M.M
NIP/NPP: 8607129/DY

Dosen Pembimbing 2,



Fauziyah, S.Si., M.Si
NIP/NPP: 1504721/DY

Lampiran 5. Daftar Hadir Seminar Proposal



UNIVERSITAS PGRI ADI BUANA SURABAYA
 FAKULTAS EKONOMI
 Jl. Dukuh Menanggal XII/4, Telp-Fax. 031-8281183 Surabaya 60234
 Website : http://www.fe.unipasby.ac.id

DAFTAR HADIR PESERTA SEMINAR PROPOSAL

Judul : Pengaruh Interpretasi Wajib Pajak UMKM terhadap Pelaksanaan Perubahan Tarif Pajak Final berdasarkan PP 23/2018 yang Bersifat Opsional

Nama : Rochman Abdi

Hari, tanggal : Jumat, 21 Juni 2019

Tempat : Fakultas Ekonomi Universitas PGRI Adi Buana Surabaya

No	Nama	NIM	Prodi	Tanda Tangan
1	LALLATI RAUFIDAH	151500213	manajemen	1
2	Tita Rizky A	151500094	- II -	2
3	ADIB VIVI A	15-150-0203	manajemen	3
4	Nurma Ika A	15-160-0080	Akuntansi	4
5	Ragil Nur Safitri	15-160-0102	Akuntansi	5
6	Licha Mananah	15-160-0165	-	6
7	Rela Widya U.	15-160-0101	-	7
8	ELIYASA	131600122	Akuntansi	8
9	CARDLUS	151600107	- II -	9
10	PARIDA	151600079	- II -	10
11	Brian	151600179	- II -	11
12	Muharram	151600066	- II -	12
13	Rizki	1516000139	- II -	13
14	Febby	151600004	- II -	14
15	A. Rizki	151600040	manajemen	15
16	Haniqul-H.		- II -	16
17	Julinda Pastika P.	151600085	Akuntansi	17
18	Anara Rama P.	151600112	Akuntansi	18
19	USWATUN K	151600182	Akuntansi	19
20	Indah Reheotun	151600164	Akuntansi	20



UNIVERSITAS PGRI ADI BUANA SURABAYA
FAKULTAS EKONOMI
Jl. Dukuh Menanggal XII/4, Telp-Fax. 031-8281183 Surabaya 60234
Website : <http://www.fe.unipasby.ac.id>

No	Nama	NIM	Prodi	Tanda Tangan	
21	Rifhe Rora A.W	151600109	Akuntansi	21	
22	Lailatul Magfirah	151600173	"		22
23				23	
24					24
25				25	
26					26
27				27	
28					28
29				29	
30					30
31				31	
32					32
33				33	
34					34
35				35	
36					36
37				37	
38					38
39				39	
40					40

Dosen Pembimbing,

Drs. H. Subakir, MM.
NIP/NPP: 8607129/DY

Mahasiswa,

Rochman Abdi
NIM 151600244

Lampiran 6. Kesioner Penelitian

Yth. Bapak/Ibu

di tempat

Dengan hormat,

Dalam rangka penyusunan skripsi guna memenuhi syarat menyelesaikan studi program S1 di Fakultas Ekonomi, Program Studi Akuntansi Universitas PGRI Adi Buana Surabaya.

Peneliti memohon kesediaan Bapak/Ibu untuk memberikan informasi mengenai Pelaksanaan Peraturan Pemerintah No 23 Tahun 2018 tentang pajak atas penghasilan dari usaha dengan menjawab pernyataan-pernyataan yang tersedia dalam kuesioner penelitian berikut ini.

Informasi yang Bapak/Ibu berikan hanya untuk kepentingan akademik dan akan dirahasiakan.

Peneliti mengucapkan terima kasih atas kesediaan dan kerjasama Bapak/Ibu yang berkenan meluangkan waktu untuk mengisi kuesioner ini.

Hormat Saya,

Rochman Abdi

PETUNJUK PENGISIAN

1. Mohon kesediaan Bapak/Ibu untuk menjawab seluruh pertanyaan yang ada dengan jujur.
2. Berillah tanda centang (√) untuk data responden dan kuesioner serta pilih sesuai dengan keadaan yang sebenarnya.
3. Tidak ada jawaban yang benar atau salah. Bapak/Ibu cukup menjawab sesuai dengan Bapak/Ibu alami dan rasakan dalam menjalankan kewajiban perpajakan.
4. Keterangan pengisian:
 - SS = Sangat Setuju
 - ST = Setuju
 - TS = Tidak Setuju
 - STS = Sangat Tidak Setuju
5. Mohon periksa kembali semua jawaban Bapak/Ibu dan yakinkan bahwa tidak ada pertanyaan yang terlewat.

KUESIONER PENELITIAN

A. Pemahaman Aturan Pajak (X₁)

No	Pertanyaan	SS	ST	TS	STS
1	PP No 23 Tahun 2018 tentang Pajak Penghasilan Final 0,5% efektif dilaksanakan sejak 1 juli 2018				
2	PP No 23 Tahun 2018 tentang Pajak Penghasilan Final 0,5% dikhususkan untuk pengusaha dengan peredaran bruto kurang atau sama dengan 4,8 miliar				
3	Tarif Pajak pada PP No 23 Tahun 2018 merupakan Pajak Penghasilan Bersifat Final				
4	PP No 23 Tahun 2018 tentang Pajak Penghasilan Final 0,5% Bersifat Opsional dan sementara dalam jangka waktu				
5	Besarnya pajak yang harus dibayarkan adalah 0,5% dihitung dari total omset satu tahun				
6	Prosedur Pembayaran pajak berdasarkan PP No 23 Tahun 2018 dilakukan dengan angsuran setiap bulan				
7	Wajib Pajak yang dikenai PP No. 46 Tahun 2013 tentang Pajak Penghasilan Final 1% tidak wajib menyelenggarakan pembukuan				

B. Motivasi (X₂)

No	Pertanyaan	SS	ST	TS	STS
8	Saya melaksanakan kewajiban perpajakan dengan sukarela				
9	Saya dengan suka rela mendaftarkan diri untuk memiliki Nomor Pokok Wajib Pajak (NPWP)				
10	Membayar pajak merupakan salah satu bentuk pengabdian saya kepada negara				
11	Dengan membayar pajak berarti saya ikut mewujudkan sistem gotong royong nasional				
12	Pajak yang dibayar oleh wajib pajak berfungsi untuk pemerataan dan keadilan bagi masyarakat keseluruhan				
13	Semua jenis usaha yang berdiri wajib mendaftarkan diri sebagai wajib pajak				
14	Rakyat akan taat pajak jika keuangan negara dikelola dengan tertib, efisien, transparan, dan bertanggung jawab				
15	Pemberian informasi tentang pentingnya pajak sangat diperlukan karena banyak masyarakat yang belum tahu gunanya pajak tersebut				
16	Sosialisasi dan penyuluhan tentang pajak perlu dilakukan oleh aparat pajak untuk meningkatkan pemahaman wajib pajak dalam				

	memenuhi kewajiban pajaknya				
17	Pemberian penghargaan atau hadiah oleh kantor pajak kepada wajib pajak terbaik diperlukan untuk merangsang wajib pajak dalam membayar pajak				

C. Perubahan Tarif Pajak (X_3)

No	Pertanyaan	SS	ST	TS	STS
18	Tarif pajak adalah dasar pengenaan pajak untuk menentukan jumlah pajak				
19	Tarif pajak PP No 23 Tahun 2018 lebih baik dari pada tarif sebelumnya				
20	Perubahan tarif pajak akan berdampak pada jumlah pajak terutang				
21	Peraturan Pemerintah No. 23 Tahun 2018 dengan tarif final 0,5% dari omset memudahkan UMKM				
22	Perubahan tarif pajak pada PP No 23 Tahun 2018 meningkatkan jumlah pajak terutang				
23	Tarif pajak tanpa melihat untung atau rugi dapat merugikan wajib pajak				

D. Pelaksanaan PP No 23 Tahun 2018 (Y)

No	Pertanyaan	SS	ST	TS	STS
24	Saya mendaftarkan diri sebagai wajib pajak atas inisiatif sendiri				
25	Saya membayar tepat waktu dan berusaha untuk meminimalisir keterlambatan				
26	Saya mempersiapkan dana pajak sebelum waktu pembayaran pajak				
27	Saya memberikan informasi keuangan dengan sangat jujur				
28	Saya membayar pajak dengan harapan pembangunan negara				
29	Saya merasa bersalah apabila tidak atau telat membayar pajak				

Lampiran 7. Rekapitulasi Hasil Kuesioner

Pemahaman Pajak							Total X1
X1.1	X1.2	X1.3	X1.4	X1.5	X1.6	X1.7	
4	3	3	3	3	4	4	24
3	3	3	3	3	2	2	19
4	3	3	3	3	3	3	22
4	4	4	4	3	4	4	27
3	3	3	3	4	3	4	23
3	3	3	3	3	3	3	21
4	4	4	4	4	4	4	28
3	4	4	4	3	3	3	24
4	4	4	4	4	4	4	28
4	3	4	4	4	2	2	23
4	4	4	4	4	4	4	28
3	3	3	3	3	3	3	21
3	4	4	4	4	3	3	25
3	4	4	4	4	3	3	25
3	3	3	3	3	3	3	21
4	4	4	2	3	4	4	25
3	4	4	4	4	3	3	25
4	4	4	3	3	2	2	22
2	4	4	4	3	4	4	25
4	3	4	4	3	2	2	22
4	3	3	3	3	3	3	22
3	4	4	4	4	3	3	25
3	4	3	3	3	3	3	22
3	3	3	3	3	3	3	21
3	4	4	4	3	4	4	26

3	4	4	4	4	3	3	25
4	3	4	4	4	2	2	23
4	4	4	4	4	4	4	28
3	3	4	4	4	3	3	24
2	2	2	2	3	2	2	15
3	4	4	4	4	3	3	25
3	4	3	3	3	3	3	22
4	4	4	4	3	4	4	27

Motivasi										Total X2
X2.1	X2.2	X2.3	X2.4	X2.5	X2.6	X2.7	X2.8	X2.9	X2.10	
3	4	4	4	3	3	4	4	4	4	37
4	3	2	3	3	3	4	2	3	4	31
3	4	3	4	3	3	3	3	4	4	34
4	4	4	4	4	4	4	4	4	4	40
4	3	3	3	3	3	3	4	3	3	32
3	4	3	3	3	3	4	3	3	3	32
4	4	4	4	3	4	4	4	4	3	38
4	4	3	3	4	4	4	3	3	3	35
4	3	4	4	4	3	4	4	4	4	38
4	4	2	4	3	4	4	2	4	4	35
4	4	4	4	3	4	4	4	4	3	38
3	3	3	3	3	3	4	3	3	3	31
4	4	3	3	4	4	4	3	3	4	36
4	4	3	3	3	4	4	3	3	3	34
3	3	3	3	3	3	3	3	3	3	30
4	3	4	4	4	2	4	4	4	4	37
4	4	3	3	4	4	4	3	3	4	36

3	3	2	4	3	3	4	2	4	2	30
4	4	4	2	3	4	4	4	3	3	35
4	4	2	4	3	4	4	2	4	3	34
3	3	3	4	3	3	3	3	4	4	33
4	4	3	3	4	4	4	3	3	3	35
3	3	4	3	3	3	3	3	2	3	30
3	3	3	3	4	3	3	3	3	3	31
4	4	4	3	2	4	4	4	3	3	35
4	4	3	3	4	4	4	3	3	3	35
4	4	2	4	3	4	4	2	4	4	35
3	4	4	4	3	4	4	4	4	3	37
4	4	3	3	3	4	4	3	3	4	35
3	3	2	2	2	2	3	2	2	2	23
4	4	3	3	4	4	4	3	3	4	36
3	4	3	3	3	3	3	3	3	3	31
4	3	4	4	4	4	4	4	4	4	39

Perubahan Tarif						Total X3
X3.1	X3.2	X.3.3	X3.4	X3.5	X3.6	
4	4	4	4	3	4	23
3	3	3	3	3	2	17
3	3	4	4	3	3	20
3	4	4	4	3	3	21
3	3	3	3	3	3	18
4	4	3	3	3	3	20
4	4	4	4	4	4	24
4	4	3	3	4	3	21
4	4	4	4	4	4	24

4	4	4	4	4	2	22
4	4	4	4	4	4	24
3	3	3	3	3	3	18
4	4	3	3	4	3	21
3	4	3	3	3	3	19
4	4	3	3	3	3	20
4	4	4	4	4	4	24
4	4	3	3	4	3	21
4	4	4	4	4	2	22
4	4	4	4	4	4	24
4	4	4	4	3	2	21
3	3	4	4	3	3	20
4	4	3	3	4	3	21
3	3	3	3	3	3	18
3	3	3	3	3	3	18
4	4	3	3	4	4	22
4	4	3	3	4	4	22
4	4	4	4	4	2	22
4	4	4	4	4	4	24
4	4	3	3	4	3	21
2	2	2	2	3	3	14
4	4	3	3	4	3	21
3	3	3	3	4	3	19
3	4	4	4	3	3	21

Pelaksanaan PP No 23 Tahun 2108						Total Y
Y.1	Y.2	Y.3	Y.4	Y.5	Y.6	
4	4	3	3	3	4	21
3	3	3	3	3	2	17
3	4	3	3	3	3	19
4	4	4	4	4	4	24
3	3	3	3	3	3	18
4	3	3	3	3	3	19
4	4	3	4	4	4	23
4	3	4	4	4	3	22
4	4	4	4	4	4	24
4	4	3	4	4	2	21
4	4	3	4	4	4	23
3	3	3	3	3	3	18
4	3	4	4	4	3	22
4	3	3	4	4	3	21
4	3	3	3	3	3	19
4	4	4	2	4	4	22
4	3	4	4	4	3	22
4	4	3	3	4	2	20
4	4	3	4	4	4	23
4	4	3	4	4	2	21
3	4	3	3	3	3	19
4	3	4	4	4	3	22
3	3	3	3	3	3	18
3	3	4	3	3	3	19
4	3	2	4	4	4	21
4	3	4	4	4	3	22

4	4	3	4	4	2	21
4	4	3	4	4	4	23
4	3	3	4	4	3	21
2	2	2	2	2	2	12
4	3	4	4	4	3	22
3	3	3	3	3	3	18
4	4	4	4	4	4	24

Lampiran 8 Output Data SPSS

Statistik Deskriptif Variabel

Descriptive Statistics				
	Minimum	Maximum	Mean	Std. Deviation
Total_X1	15	28	23.73	2.853
Total_X2	23	40	34.18	3.395
Total_X3	14	24	20.82	2.338
Total_Y	12	24	20.64	2.498
Valid N (listwise)				

Statistik Deskriptif Pernyataan

Pemahaman Aturan Pajak

X1.1

		Frequency	Percent	Valid Percent	Cumulative Percent
Valid	TS	2	6.1	6.1	6.1
	ST	17	51.5	51.5	57.6
	SS	14	42.4	42.4	100.0
	Total	33	100.0	100.0	

X1.2

		Frequency	Percent	Valid Percent	Cumulative Percent
Valid	TS	1	3.0	3.0	3.0
	ST	13	39.4	39.4	42.4
	SS	19	57.6	57.6	100.0
	Total	33	100.0	100.0	

X1.3

		Frequency	Percent	Valid Percent	Cumulative Percent
Valid	TS	1	3.0	3.0	3.0
	ST	11	33.3	33.3	36.4
	SS	21	63.6	63.6	100.0
	Total	33	100.0	100.0	

X1.4

		Frequency	Percent	Valid Percent	Cumulative Percent
Valid	TS	2	6.1	6.1	6.1
	ST	12	36.4	36.4	42.4
	SS	19	57.6	57.6	100.0
	Total	33	100.0	100.0	

X1.5

		Frequency	Percent	Valid Percent	Cumulative Percent
Valid	ST	19	57.6	57.6	57.6
	SS	14	42.4	42.4	100.0
	Total	33	100.0	100.0	

X1.6

		Frequency	Percent	Valid Percent	Cumulative Percent
Valid	TS	6	18.2	18.2	18.2
	ST	17	51.5	51.5	69.7
	SS	10	30.3	30.3	100.0
	Total	33	100.0	100.0	

X1.7

		Frequency	Percent	Valid Percent	Cumulative Percent
Valid	TS	6	18.2	18.2	18.2

	ST	16	48.5	48.5	66.7
	SS	11	33.3	33.3	100.0
	Total	33	100.0	100.0	

Motivasi

X2.1

		Frequency	Percent	Valid Percent	Cumulative Percent
Valid	ST	12	36.4	36.4	36.4
	SS	21	63.6	63.6	100.0
	Total	33	100.0	100.0	

X2.2

		Frequency	Percent	Valid Percent	Cumulative Percent
Valid	ST	12	36.4	36.4	36.4
	SS	21	63.6	63.6	100.0
	Total	33	100.0	100.0	

X2.3

		Frequency	Percent	Valid Percent	Cumulative Percent
Valid	TS	6	18.2	18.2	18.2
	ST	16	48.5	48.5	66.7
	SS	11	33.3	33.3	100.0
	Total	33	100.0	100.0	

X2.4

		Frequency	Percent	Valid Percent	Cumulative Percent
Valid	TS	2	6.1	6.1	6.1
	ST	17	51.5	51.5	57.6
	SS	14	42.4	42.4	100.0
	Total	33	100.0	100.0	

X2.5

		Frequency	Percent	Valid Percent	Cumulative Percent
Valid	TS	2	6.1	6.1	6.1
	ST	20	60.6	60.6	66.7
	SS	11	33.3	33.3	100.0
	Total	33	100.0	100.0	

X2.6

		Frequency	Percent	Valid Percent	Cumulative Percent
Valid	TS	2	6.1	6.1	6.1
	ST	13	39.4	39.4	45.5
	SS	18	54.5	54.5	100.0
	Total	33	100.0	100.0	

X2.7

		Frequency	Percent	Valid Percent	Cumulative Percent
Valid	ST	8	24.2	24.2	24.2
	SS	25	75.8	75.8	100.0
	Total	33	100.0	100.0	

X2.8

		Frequency	Percent	Valid Percent	Cumulative Percent
Valid	TS	6	18.2	18.2	18.2
	ST	16	48.5	48.5	66.7
	SS	11	33.3	33.3	100.0
	Total	33	100.0	100.0	

X2.9

		Frequency	Percent	Valid Percent	Cumulative Percent
Valid	TS	2	6.1	6.1	6.1
	ST	17	51.5	51.5	57.6
	SS	14	42.4	42.4	100.0
	Total	33	100.0	100.0	

X2.10

		Frequency	Percent	Valid Percent	Cumulative Percent
Valid	TS	2	6.1	6.1	6.1
	ST	17	51.5	51.5	57.6
	SS	14	42.4	42.4	100.0
	Total	33	100.0	100.0	

Perubahan Tarif

X3.1

		Frequency	Percent	Valid Percent	Cumulative Percent
Valid	TS	1	3.0	3.0	3.0
	ST	11	33.3	33.3	36.4
	SS	21	63.6	63.6	100.0
	Total	33	100.0	100.0	

X3.2

		Frequency	Percent	Valid Percent	Cumulative Percent
Valid	TS	1	3.0	3.0	3.0
	ST	8	24.2	24.2	27.3
	SS	24	72.7	72.7	100.0
	Total	33	100.0	100.0	

X3.3

		Frequency	Percent	Valid Percent	Cumulative Percent
Valid	TS	1	3.0	3.0	3.0
	ST	17	51.5	51.5	54.5
	SS	15	45.5	45.5	100.0
	Total	33	100.0	100.0	

X3.4

		Frequency	Percent	Valid Percent	Cumulative Percent
Valid	TS	1	3.0	3.0	3.0
	ST	17	51.5	51.5	54.5
	SS	15	45.5	45.5	100.0
	Total	33	100.0	100.0	

X3.5

		Frequency	Percent	Valid Percent	Cumulative Percent
Valid	ST	15	45.5	45.5	45.5
	SS	18	54.5	54.5	100.0
	Total	33	100.0	100.0	

X3.6

		Frequency	Percent	Valid Percent	Cumulative Percent
Valid	TS	5	15.2	15.2	15.2
	ST	19	57.6	57.6	72.7
	SS	9	27.3	27.3	100.0
	Total	33	100.0	100.0	

Pelaksanaan PP 23/2018

Y.1

		Frequency	Percent	Valid Percent	Cumulative Percent
Valid	TS	1	3.0	3.0	3.0
	ST	8	24.2	24.2	27.3
	SS	24	72.7	72.7	100.0
	Total	33	100.0	100.0	

Y.2

		Frequency	Percent	Valid Percent	Cumulative Percent
Valid	TS	1	3.0	3.0	3.0
	ST	17	51.5	51.5	54.5
	SS	15	45.5	45.5	100.0
	Total	33	100.0	100.0	

Y.3

		Frequency	Percent	Valid Percent	Cumulative Percent
Valid	TS	2	6.1	6.1	6.1
	ST	20	60.6	60.6	66.7
	SS	11	33.3	33.3	100.0
	Total	33	100.0	100.0	

Y.4

		Frequency	Percent	Valid Percent	Cumulative Percent
Valid	TS	2	6.1	6.1	6.1
	ST	12	36.4	36.4	42.4
	SS	19	57.6	57.6	100.0
	Total	33	100.0	100.0	

Y.5

		Frequency	Percent	Valid Percent	Cumulative Percent
Valid	TS	1	3.0	3.0	3.0
	ST	11	33.3	33.3	36.4
	SS	21	63.6	63.6	100.0
	Total	33	100.0	100.0	

Total_	Pearson	.44	.775	.797	.702	.498	.741	.713	1
X1	Correlati on	1*	**	**	**	**	**	**	
	Sig. (2- tailed)	.01 0	.000	.000	.000	.003	.000	.000	
	N	33	33	33	33	33	33	33	33

*. Correlation is significant at the 0.05 level (2-tailed).

**. Correlation is significant at the 0.01 level (2-tailed).

Correlations

		X2.1	X2.2	X2.3	X2.4	X2.5	X2.6	X2.7	X2.8	X2.9	X2.10	Total X2
X2.1	Pearson	1	.345*	.073	.039	.365*	.602**	.601**	.163	.145	.357*	.587**
	Correlation											
	Sig. (2-tailed)		.049	.685	.831	.037	.000	.000	.364	.422	.042	.000
	N	33	33	33	33	33	33	33	33	33	33	33
X2.2	Pearson	.345*	1	.073	.039	.030	.705**	.454**	.073	.145	.145	.474**
	Correlation											
	Sig. (2-tailed)	.049		.685	.831	.867	.000	.008	.685	.422	.422	.005
	N	33	33	33	33	33	33	33	33	33	33	33
X2.3	Pearson	.073	.073	1	.159	.201	.112	.122	.938**	.159	.159	.583**
	Correlation											
	Sig. (2-tailed)	.685	.685		.378	.261	.536	.498	.000	.378	.378	.000
	N	33	33	33	33	33	33	33	33	33	33	33
X2.4	Pearson	.039	.039	.159	1	.156	.099	.227	.159	.914**	.398*	.562**
	Correlation											
	Sig. (2-tailed)	.831	.831	.378		.386	.584	.203	.378	.000	.022	.001

Uji Validitas Variabel Motivasi

X2.9	Pearson Correlation	.145	.145	.159	.914**	.156	.183	.346*	.231	1	.398*	.638**
	Sig. (2-tailed)	.422	.422	.378	.000	.386	.309	.048	.195		.022	.000
	N	33	33	33	33	33	33	33	33	33	33	33
X2.10	Pearson Correlation	.357*	.145	.159	.398*	.427*	.183	.227	.159	.398*	1	.592**
	Sig. (2-tailed)	.042	.422	.378	.022	.013	.309	.203	.378	.022		.000
	N	33	33	33	33	33	33	33	33	33	33	33
Total_X2	Pearson Correlation	.587**	.474**	.583**	.562**	.519**	.611**	.623**	.608**	.638**	.592**	1
	Sig. (2-tailed)	.000	.005	.000	.001	.002	.000	.000	.000	.000	.000	
	N	33	33	33	33	33	33	33	33	33	33	33

*. Correlation is significant at the 0.05 level (2-tailed).

** . Correlation is significant at the 0.01 level (2-tailed).

Uji Validitas Variabel Perubahan Tarif

Correlations

		X3.1	X3.2	X3.3	X3.4	X3.5	X3.6	Total_X 3
X3.1	Pearson Correlation	1	.856**	.353*	.353*	.677**	.223	.809**
	Sig. (2-tailed)		.000	.044	.044	.000	.212	.000
	N	33	33	33	33	33	33	33
X3.2	Pearson Correlation	.856**	1	.447**	.447**	.520**	.201	.812**
	Sig. (2-tailed)	.000		.009	.009	.002	.262	.000
	N	33	33	33	33	33	33	33
X3.3	Pearson Correlation	.353*	.447**	1	1.000**	.150	.112	.728**
	Sig. (2-tailed)	.044	.009		.000	.404	.536	.000
	N	33	33	33	33	33	33	33
X3.4	Pearson Correlation	.353*	.447**	1.000**	1	.150	.112	.728**
	Sig. (2-tailed)	.044	.009	.000	.000	.404	.536	.000
	N	33	33	33	33	33	33	33

	Sig. (2-tailed)	.044	.009	.000		.404	.536	.000
	N	33	33	33	33	33	33	33
X3.5	Pearson Correlation	.677**	.520**	.150	.150	1	.268	.642**
	Sig. (2-tailed)	.000	.002	.404	.404		.132	.000
	N	33	33	33	33	33	33	33
X3.6	Pearson Correlation	.223	.201	.112	.112	.268	1	.488**
	Sig. (2-tailed)	.212	.262	.536	.536	.132		.004
	N	33	33	33	33	33	33	33
Total_X3	Pearson Correlation	.809**	.812**	.728**	.728**	.642**	.488**	1
	Sig. (2-tailed)	.000	.000	.000	.000	.000	.004	
	N	33	33	33	33	33	33	33

** . Correlation is significant at the 0.01 level (2-tailed).

* . Correlation is significant at the 0.05 level (2-tailed).

Uji Validitas Variabel Pelaksanaan PP 23/2018

Correlations

		Y.1	Y.2	Y.3	Y.4	Y.5	Y.6	Total_ Y
Y.1	Pearson Correlation	1	.447 [*]	.383 [*]	.682 [*]	.856 [*]	.357 [*]	.859 ^{**}
	Sig. (2- tailed)		.009	.028	.000	.000	.041	.000
	N	33	33	33	33	33	33	33
Y.2	Pearson Correlation	.447 [*]	1	.115	.251	.453 [*]	.344 [*]	.604 ^{**}
	Sig. (2- tailed)	.009		.525	.158	.008	.050	.000
	N	33	33	33	33	33	33	33
Y.3	Pearson Correlation	.383 [*]	.115	1	.296	.445 [*]	.227	.573 ^{**}
	Sig. (2- tailed)	.028	.525		.094	.009	.203	.000
	N	33	33	33	33	33	33	33
Y.4	Pearson Correlation	.682 [*]	.251	.296	1	.791 [*]	.213	.752 ^{**}
	Sig. (2- tailed)	.000	.158	.094		.000	.203	.000
	N	33	33	33	33	33	33	33

	Sig. (2-tailed)	.000	.158	.094		.000	.233	.000
	N	33	33	33	33	33	33	33
Y.5	Pearson Correlation	.856*	.453*	.445*	.791*	1	.289	.884**
	Sig. (2-tailed)	.000	.008	.009	.000		.103	.000
	N	33	33	33	33	33	33	33
Y.6	Pearson Correlation	.357*	.344*	.227	.213	.289	1	.601**
	Sig. (2-tailed)	.041	.050	.203	.233	.103		.000
	N	33	33	33	33	33	33	33
Total_Y	Pearson Correlation	.859*	.604*	.573*	.752*	.884*	.601*	1
	Sig. (2-tailed)	.000	.000	.000	.000	.000	.000	
	N	33	33	33	33	33	33	33

** . Correlation is significant at the 0.01 level (2-tailed).

* . Correlation is significant at the 0.05 level (2-tailed).

Uji Reliabilitas Variabel Pemahaman Aturan Pajak

Reliability Statistics

Cronbach's Alpha	N of Items
.792	7

Uji Reliabilitas Variabel Motivasi

Reliability Statistics

Cronbach's Alpha	N of Items
.775	10

Uji Reliabilitas Variabel Perubahan Tarif

Reliability Statistics

Cronbach's Alpha	N of Items
.784	6

Uji Reliabilitas Variabel Pelaksanaan PP 23/2018

Reliability Statistics

Cronbach's Alpha	N of Items
.796	6

Uji Normalitas

One-Sample Kolmogorov-Smirnov Test

		Unstandardized Residual
N		33
Normal Parameters ^{a,b}	Mean	.0000000
	Std. Deviation	.67894096
Most Extreme Differences	Absolute	.123
	Positive	.123
	Negative	-.115
Test Statistic		.123
Asymp. Sig. (2-tailed)		.200 ^{c,d}

- a. Test distribution is Normal.
- b. Calculated from data.
- c. Lilliefors Significance Correction.
- d. This is a lower bound of the true significance.

Uji Multikolinearitas

Coefficients^a

Model	Unstandardized Coefficients		Standardized Coefficients	t	Sig.	Collinearity Statistics	
	B	Std. Error	Beta			Tolerance	VIF
1 (Constant)	-2.710	1.336		-2.029	.052		
Total_X1	.286	.115	.327	2.492	.019	.148	6.740
Total_X2	.340	.093	.462	3.658	.001	.160	6.252
Total_X3	.238	.095	.223	2.506	.018	.322	3.101

a. Dependent Variable: Total_Y

Uji Heteroskedastisitas

Coefficients^a

Model	Unstandardized Coefficients		Standardized Coefficients	t	Sig.
	B	Std. Error	Beta		
1 (Constant)	.513	.673		.762	.452
Total_X1	.023	.058	.190	.406	.688
Total_X2	-.044	.047	-.427	-.946	.352
Total_X3	.049	.048	.324	1.020	.316

a. Dependent Variable: RES2

Koefisien Determinasi

Model Summary

Model	R	R Square	Adjusted R Square	Std. Error of the Estimate
1	.962 ^a	.926	.918	.713

a. Predictors: (Constant), Total_X3, Total_X2, Total_X1

Analisis Regresi Linier Berganda

Coefficients^a

Model		Unstandardized Coefficients		Standardized Coefficients	t	Sig.
		B	Std. Error	Beta		
1	(Constant)	-2.710	1.336		-2.029	.052
	Total_X1	.286	.115	.327	2.492	.019
	Total_X2	.340	.093	.462	3.658	.001
	Total_X3	.238	.095	.223	2.506	.018

a. Dependent Variable: Total_Y

Lampiran 9 Dokumentasi Penelitian

