

DAFTAR PUSTAKA

- Anggraini, Pratamaningtyas. 2013. *Pengaruh Sebaran lokasi Minimarket Terhadap Jangkauan Pelayanan Pasar Tradisional di Kecamatan Banyumanik*.
- Anonim(2019) BPS. *Kecamatan Sidoarjo Dalam angka Tahun 2019*. Sidoarjo.
- Anonim (2019) *Peraturan Daerah Kabupaten Sidoarjo Tahun 2019 Tentang Penataan Toko Swalayan Di Kabupaten Sidoarjo*.
- Arif Wibowo, Tryan. Michael M Rengkung, ST, M.Si, Faizah Mastutie , ST, MT. 2018. *Pengaruh Keberadaan Minimarket Terhadap “Waroeng” di Kecamatan Malalayang*.
- Kusyuniarti Mega, 2012. *Dampak Pendirian Minimarket Terhadap Perubahan Omzet Pedagang Eceran Tradisional dan Tingkat Pengeluaran Masyarakat di Kecamatan Dramaga Kabupaten Bogor*
- Miranti, 2017. *Analisis Dampak Kehadiran Minimarket Terhadap Omset Pedagang Warung Klontong di Jalan Manuruki Makassar*.
- Novita Cahaya, 2018. *Dampak Kehadiran Minimarket Terhadap Pendapatan Pedagang Eceran & Grosir di Desa Hessa Air Genting Kec.Air Batu Kab.Asahan*.
- Nurdin, Nasyriyah, Mujahid. 2018. *Dampak Keberadaan Minimarket Terhadap Warung Kecil di Kota Makassar*.
- Purwa, Yossi Hardian Aditya. 2018. *Pengaruh Minimarket Terhadap Pendapatan Pedagang Pasar Tradisional (Studi Kasus Pasar Cerme Kecamatan Batturaden Kabupaten Banyumas)*.
- Ridwan Muhammad, 2019. *Dampak Keberadaan Indomaret Terhadap Pendapatan Pedagang Tradisional di RT 43 RW 04 Kelurahan Sei Selincah Kec.Kalidoni Kota Palembang*.
- Saraswati, SH. 2017. *Analisis Dampak Keberadaan Minimarket Indomaret dan Alfamart Terhadap UKM Dalam Kaitannya Dengan Peraturan Presiden No.112 Tahun 2007 Tentang Penataan dan Pembinaan Pasar Tradisional, Pusat Perbelanjaan dan Toko Modern di Kota Pontianak*.
- Sari Laila Nur Erna, 2012. *Pengaruh Keberadaan Minimarket Terhadap Kelangsungan Hidup Toko kelontong di Kecamatan Sidoarjo Kabupaten Sidoarjo*.
- Sasongko Priatmaji Singgih, 2013. *Analisis Pengaruh Kualitas Pelayanan, Harga Kompetitif, Kelengkapan Barang dan Lokasi Terhadap Keputusan Pembelian di Swalayan Alfa Omega Baturetno Wonogiri*.

LAMPIRAN 1 :

KUESIONER PENELITIAN

“PENGARUH SEBARAN MINIMARKET TERHADAP PENDAPATAN TOKO KLONTONG DI KECAMATAN SIDOARJO”

A. Karakteristik Responden Ritel Tradisional (Pedagang Kelontong)

1. Nama :
2. Umur :
3. Jenis Kelamin :
4. Nama Toko :
5. Alamat Toko :

B. Aktivitas Usaha Secara Umum

1. Pada tahun berapa bapak/ibu mulai berdagang toko kelontong ini?

Jawab :

Lingkari pilihan jawaban di bawah ini jika sesuai dengan keadaan toko bapak/ibu!

2. Jenis produk apa saja yang dijual di toko bapak/ibu?

Jawab :

- a. Deterjen
- b. Pasta gigi anak dan dewasa
- c. Sabun mandi padat dan cair
- d. Sabun cuci piring
- e. Sabun cuci tangan cair (handsoap)
- f. Shampoo
- g. Pembersih lantai
- h. Pelembut dan pewangi pakaian
- i. Minyak goreng
- j. Mie instan

- k. Margarin
- l. Teh bubuk
- m. Kopi bubuk
- n. Susu kental manis
- o. Gula
- p. Beras
- q. Berbagai macam minuman
- r. Jajanan anak berupa biskuit dan snack kering
- s. Bumbu racik seperti bumbu nasi goreng, tepung racik bakwan, dll
- t. Keperluan bayi seperti popok
- u. Obat nyamuk
- v. Rokok

3. Berdasarkan jenis produk yang telah dilingkari diatas, produk apa saja yang paling banyak dibeli oleh konsumen?

Jawab :

- a. Deterjen
- b. Pasta gigi anak dan dewasa
- c. Sabun mandi padat dan cair
- d. Sabun cuci piring
- e. Sabun cuci tangan cair (handsoap)
- f. Shampoo
- g. Pembersih lantai
- h. Pelembut dan pewangi pakaian
- i. Minyak goreng
- j. Mie instan
- k. Margarin
- l. Teh bubuk
- m. Kopi bubuk
- n. Susu kental manis
- o. Gula
- p. Beras

- q. Berbagai macam minuman
- r. Jajanan anak berupa biskuit dan snack kering
- s. Bumbu racik seperti bumbu nasi goreng, tepung racik bakwan, dll
- t. Keperluan bayi seperti popok
- u. Obat nyamuk
- v. Rokok

4. Apakah para pembeli yang berbelanja di toko bapak/ibu adalah orang yang bertempat tinggal di sekitar toko dan bapak/ibu kenali atau orang yang bertempat tinggal jauh dari toko bapak/ibu dan tidak dikenali?

Jawab :

5. Setelah berdirinya ritel modern (indomart, alfamart dan alfamidi) di lingkungan bapak/ibu, apakah anda merasakan ada perubahan terhadap pendapatan perbulan pada toko bapak/ibu ?

Jawab :

- a. Ya
- b. Tidak

6. Setelah berdirinya ritel modern (indomart, alfamart dan alfamidi) di lingkungan bapak/ibu, apakah anda merasakan ada perubahan terhadap jumlah pembeli perbulan pada toko bapak/ibu?

Jawab :

- a. Ya
- b. Tidak

7. Berapa rata-rata keuntungan (profit), pendapatan dan jumlah pembeli perbulannya pada toko bapak/ibu ?

Jawab :

No	Ritel Tradisional dari Segi	Sebelum adanya minimarket	Sesudah adanya minimarket
1.	Pendapatan	Rp/Bulan	Rp/Bulan

2.	Jumlah Pembeli Orang/Bulan Orang/Bulan
----	----------------	-------------------	-------------------

8. Bagaimana cara bapak/ibu dalam menghadapi persaingan dengan ritel modern ?

Jawab :

9. Apa yang bapak/ibu lakukan agar pembeli tetap bertahan dengan toko bapak/ibu ?

Jawab :

10. Harapan bapak/ibu kepada pemerintah daerah setempat atau para pengelola pasar untuk pengembangan pasar/ritel tradisional kedepannya :

Jawab :

LAMPIRAN 2 :**REKAPITULASI JAWABAN RESPONDEN**

JAWABAN KUESIONER											
No	Inisial	Jenis Kelamin	Kode	Usia (Tahun)	Kode	Perubahan Pendapatan	Perubahan Jumlah Pembeli	Pendapatan		Jumlah Pembeli	
								Sebelum	Sesudah	Sebelum	Sesudah
1	AH	P	1	36	2	Tidak	Tidak	5500000	6000000	700	750
2	IY	P	1	29	1	Tidak	Tidak	4500000	5000000	500	550
3	MZ	P	1	40	2	Ya	Ya	2100000	1700000	290	240
4	RW	L	2	44	2	Tidak	Tidak	5500000	6000000	540	590
5	RS	P	1	38	2	Tidak	Tidak	3200000	3500000	400	440
6	MB	P	1	39	2	Tidak	Tidak	6500000	7000000	500	520
7	MU	P	1	25	1	Tidak	Tidak	6000000	6200000	750	770
8	BU	P	1	31	1	Tidak	Tidak	4800000	5000000	450	460
9	MS	P	1	29	1	Tidak	Tidak	6000000	6200000	700	710
10	TM	P	1	29	1	Tidak	Tidak	4200000	4300000	400	415
11	TJ	P	1	40	2	Tidak	Tidak	4500000	4900000	500	520
12	HM	L	2	25	1	Ya	Ya	5500000	4900000	550	490
13	MR	L	2	35	1	Tidak	Tidak	8000000	8200000	800	830
14	MD	L	2	41	2	Tidak	Tidak	5100000	5300000	470	480
15	DD	P	1	39	2	Ya	Ya	5000000	5200000	500	480
16	YS	P	1	37	2	Tidak	Tidak	4450000	4600000	430	450
17	DN	P	1	35	1	Tidak	Tidak	4800000	5100000	540	560
18	BK	P	1	32	1	Tidak	Tidak	4200000	4700000	440	445

19	DH	P	1	40	2	Tidak	Tidak	5300000	5500000	530	550
20	BT	P	1	40	2	Tidak	Tidak	5000000	5300000	520	535
21	AS	L	2	44	2	Tidak	Tidak	6000000	6500000	700	740
22	WE	P	1	38	2	Tidak	Tidak	6500000	6900000	650	690
23	RT	P	1	39	2	Ya	Ya	4800000	4200000	360	330
24	YT	P	1	27	1	Tidak	Tidak	7000000	7100000	670	700
25	TE	P	1	31	1	Ya	Ya	6000000	4800000	750	600
26	FT	P	1	29	1	Tidak	Tidak	6800000	7100000	600	630
27	GA	P	1	38	2	Tidak	Tidak	7900000	8100000	700	720
28	SE	L	2	38	2	Tidak	Tidak	6600000	6700000	800	810
29	DR	P	1	40	2	Tidak	Tidak	3100000	3150000	300	320
30	YO	L	2	29	1	Tidak	Tidak	5400000	5500000	500	510
31	PL	P	1	46	3	Tidak	Tidak	6800000	6900000	760	770
32	PI	P	1	39	2	Tidak	Tidak	4100000	4150000	400	410
33	KL	P	1	27	1	Tidak	Tidak	4900000	5000000	460	480
34	JK	P	1	46	3	Tidak	Tidak	7500000	7900000	700	720
35	JO	P	1	30	1	Ya	Ya	4200000	3800000	470	420
36	LU	P	1	43	2	Tidak	Tidak	5500000	5800000	650	680
37	MR	L	2	41	2	Tidak	Tidak	9000000	9500000	890	900
38	YD	P	1	29	1	Tidak	Tidak	7500000	7900000	600	620
39	BE	P	1	28	1	Tidak	Tidak	7000000	7100000	600	630
40	NW	P	1	39	2	Ya	Ya	5000000	4500000	650	600
41	AH	L	2	35	1	Tidak	Tidak	7000000	7200000	750	760
42	JE	P	1	41	2	Tidak	Tidak	7200000	7500000	740	750
43	LO	L	2	42	2	Ya	Ya	6850000	6300000	610	550
44	GK	P	1	33	1	Tidak	Tidak	5000000	5300000	630	670
45	JY	L	2	41	2	Tidak	Tidak	4900000	5100000	530	570

46	DH	P	1	29	1	Tidak	Tidak	7500000	7650000	680	700
47	FJ	P	1	36	2	Tidak	Tidak	5500000	5700000	530	570
48	KL	P	1	36	2	Tidak	Tidak	6000000	6200000	610	650
49	MB	P	1	42	2	Tidak	Tidak	6150000	6400000	600	640
50	WT	P	1	39	2	Tidak	Tidak	7000000	7200000	750	780
51	TU	P	1	38	2	Tidak	Tidak	6900000	7200000	690	740
52	CY	L	2	27	1	Ya	Ya	3200000	3000000	250	210
53	DD	P	1	28	1	Tidak	Tidak	2100000	2300000	400	425
54	RE	P	1	29	1	Tidak	Tidak	6500000	7000000	700	730
55	YA	L	2	40	2	Ya	Ya	5100000	4400000	550	440
56	MF	P	1	28	1	Tidak	Tidak	7000000	7300000	630	650

LAMPIRAN 3 :

HASIL OLAH DATA SPSS

FREKUENSI

Statistics

		JenisKelamin	Usia
N	Valid	56	56
	Missing	0	0

JenisKelamin

		Frequency	Percent	Valid Percent	Cumulative Percent
Valid	Perempuan	43	76,8	76,8	76,8
	Laki-Laki	13	23,2	23,2	100,0
	Total	56	100,0	100,0	

Usia

		Frequency	Percent	Valid Percent	Cumulative Percent
Valid	25-35	24	42,9	42,9	42,9
	36-45	30	53,6	53,6	96,4
	46-55	2	3,6	3,6	100,0
	Total	56	100,0	100,0	

Uji Normalitas (Pendapatan)

Case Processing Summary

	Valid		Cases Missing		Total	
	N	Percent	N	Percent	N	Percent
Pendapatan_Sebelum_Adanya_Minimarket	56	100,0%	0	0,0%	56	100,0%
Pendapatan_Sesudah_Adanya_Minimarket	56	100,0%	0	0,0%	56	100,0%

Descriptives

		Statistic	Std. Error
Pendapatan_Sebelum_Adanya_Minimarket	Mean	5636607,14	193693,136
	95% Confidence Interval for Mean	Lower Bound	5248437,42
		Upper Bound	6024776,86
	5% Trimmed Mean	5667658,73	
	Median	5500000,00	
	Variance	2100953733766,234	
	Std. Deviation	1449466,707	
	Minimum	2100000	

	Maximum		9000000	
	Range		6900000	
	Interquartile Range		2037500	
	Skewness		-,284	,319
	Kurtosis		,078	,628
Pendapatan_Sesudah_Adanya	Mean		5766964,29	209084,572
_Minimarket	95% Confidence Interval for	Lower Bound	5347949,44	
	Mean	Upper Bound	6185979,13	
	5% Trimmed Mean		5800992,06	
	Median		5750000,00	
	Variance		2448116071428,	
			572	
	Std. Deviation		1564645,670	
	Minimum		1700000	
	Maximum		9500000	
	Range		7800000	
	Interquartile Range		2250000	
	Skewness		-,257	,319
	Kurtosis		,058	,628

Tests of Normality

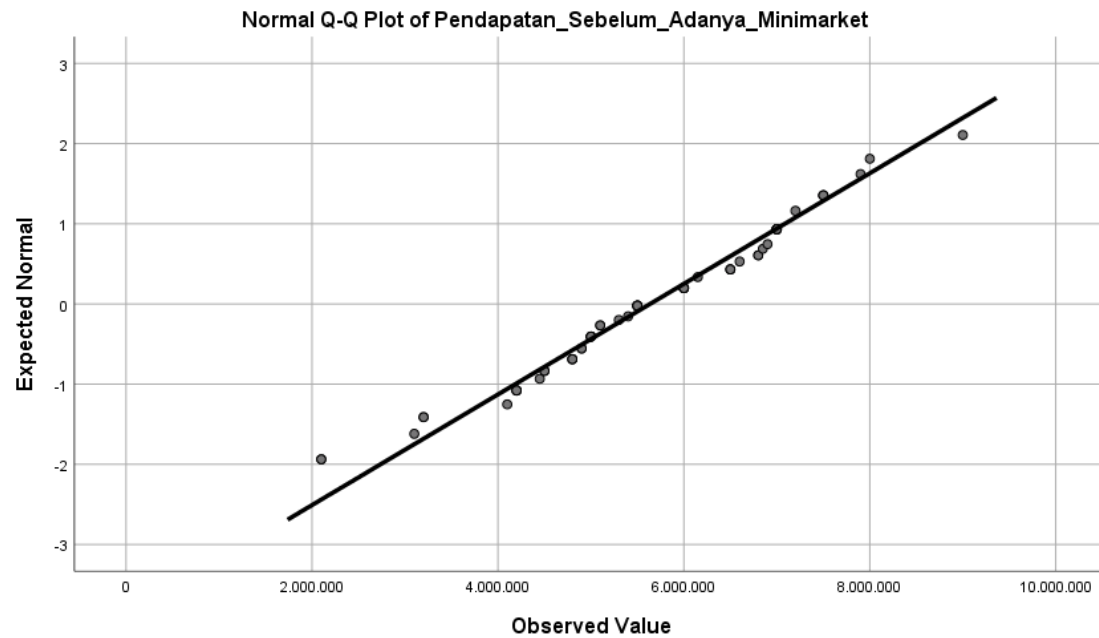
Kolmogorov-Smirnov^a

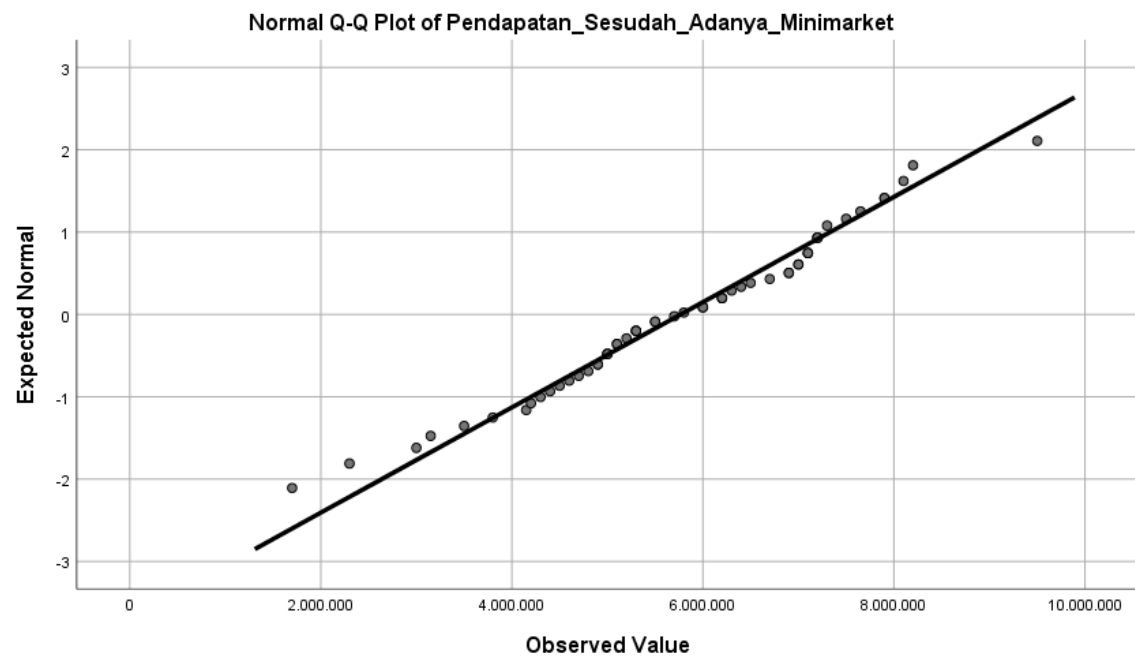
Shapiro-Wilk

	Statistic	df	Sig.	Statistic	df	Sig.
Pendapatan_Sebelum_Adanya_Minimarket	,081	56	,200*	,979	56	,446
Pendapatan_Sesudah_Adanya_Minimarket	,087	56	,200*	,986	56	,760

*. This is a lower bound of the true significance.

a. Lilliefors Significance Correction





Paired Samples Statistics

		Mean	N	Std. Deviation	Std. Error Mean
Pair 1	Pendapatan_Sebelum_Adanya_Minimarket	5636607,14	56	1449466,707	193693,136
	Pendapatan_Sesudah_Adanya_Minimarket	5766964,29	56	1564645,670	209084,572

Uji Paired Sampel T-test (PENDAPATAN)

Paired Samples Correlations

		N	Correlation	Sig.
Pair 1	Pendapatan_Sebelum_Adanya _Minimarket & Pendapatan_Sesudah_Adanya _Minimarket	56	,976	,000

Paired Samples Test

		Mean	Std. Deviation	Std. Error Mean	Paired Differences		t	df	Sig. (2-tailed)
					95% Confidence Interval of the Difference				
					Lower	Upper			
Pair 1	Pendapatan_Sebelum_Adanya _Minimarket - Pendapatan_Sesudah_Adanya _Minimarket	-130357,143	351707,338	46998,870	-224544,983	-36169,303	-2,774	55	,008

Uji Normalitas (JUMLAH PEMBELI)

Case Processing Summary

	Valid		Cases Missing		Total	
	N	Percent	N	Percent	N	Percent
Jumlah_Pembeli_Sebelum_Ada nya_Minimarket	56	100,0%	0	0,0%	56	100,0%
Jumlah_Pembeli_Sesudah_Ada nya_Minimarket	56	100,0%	0	0,0%	56	100,0%

Descriptives

		Statistic	Std. Error	
Jumlah_Pembeli_Sebelum_Ada nya_Minimarket	Mean	578,04	18,908	
	95% Confidence Interval for Mean	Lower Bound	540,14	
		Upper Bound	615,93	
	5% Trimmed Mean	580,56		
	Median	600,00		
	Variance	20019,708		
	Std. Deviation	141,491		
	Minimum	250		
	Maximum	890		

	Range		640	
	Interquartile Range		223	
	Skewness		-,202	,319
	Kurtosis		-,445	,628
Jumlah_Pembeli_Sesudah_Ada	Mean		587,50	20,221
nya_Minimarket	95% Confidence Interval for	Lower Bound	546,98	
	Mean	Upper Bound	628,02	
	5% Trimmed Mean		591,59	
	Median		595,00	
	Variance		22897,273	
	Std. Deviation		151,318	
	Minimum		210	
	Maximum		900	
	Range		690	
	Interquartile Range		238	
	Skewness		-,329	,319
	Kurtosis		-,286	,628

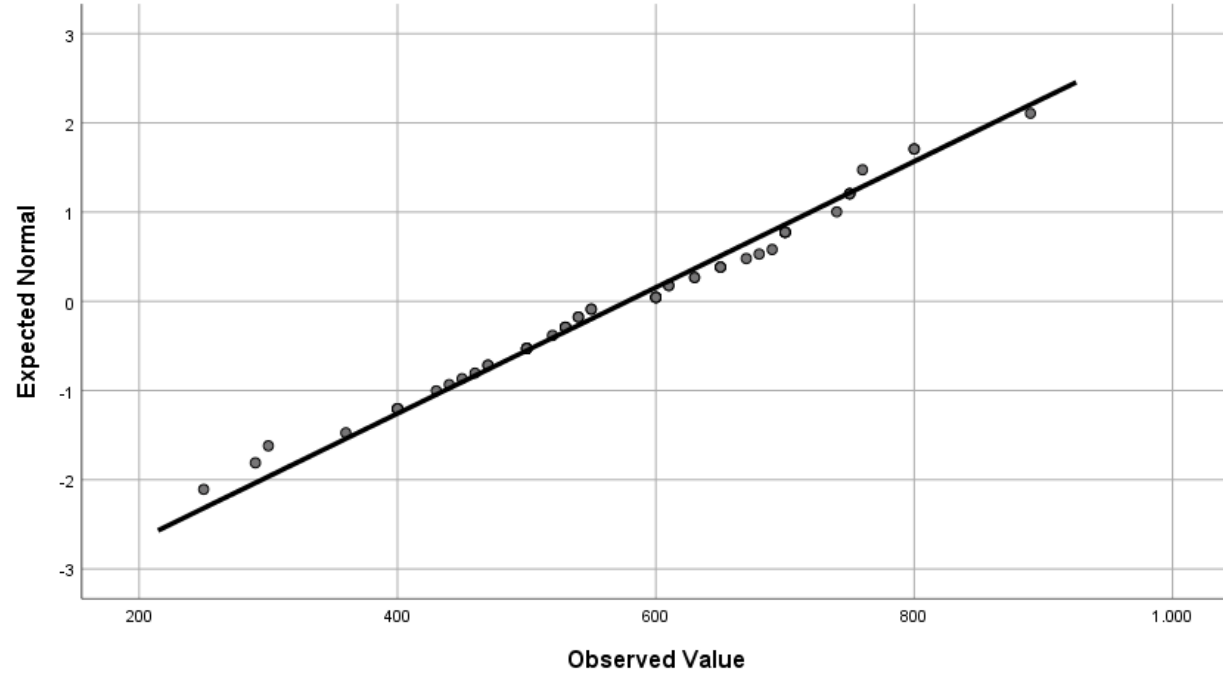
Tests of Normality

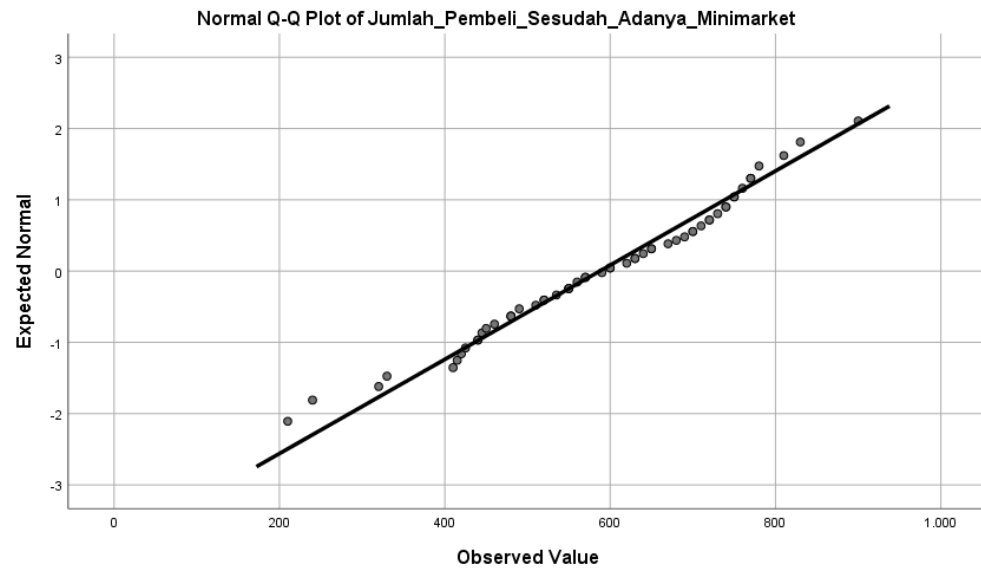
	Kolmogorov-Smirnov ^a			Shapiro-Wilk		
	Statistic	df	Sig.	Statistic	df	Sig.
Jumlah_Pembeli_Sebelum_Ada nya_Minimarket	,080	56	,200*	,983	56	,614
Jumlah_Pembeli_Sesudah_Ada nya_Minimarket	,075	56	,200*	,980	56	,484

*. This is a lower bound of the true significance.

a. Lilliefors Significance Correction

Normal Q-Q Plot of Jumlah_Pembeli_Sebelum_Adanya_Minimarket





Paired Samples Statistics

		Mean	N	Std. Deviation	Std. Error Mean
Pair 1	Jumlah_Pembeli_Sebelum_Adanya_Minimarket	578,04	56	141,491	18,908
	Jumlah_Pembeli_Sesudah_Adanya_Minimarket	587,50	56	151,318	20,221

Uji Paired Sample T-test (JUMLAH PEMBELI)

Paired Samples Correlations

		N	Correlation	Sig.
Pair 1	Jumlah_Pembeli_Sebelum_Adanya_Minimarket & Jumlah_Pembeli_Sesudah_Adanya_Minimarket	56	,967	,000

Paired Samples Test

		Paired Differences							t	df	Sig. (2-tailed)
		Mean	Std. Deviation	Std. Error	95% Confidence Interval of the Difference		Lower	Upper			
					Mean	Lower					
Pair 1	Jumlah_Pembeli_Sebelum_Adanya_Minimarket - Jumlah_Pembeli_Sesudah_Adanya_Minimarket	-9,464	38,983	5,209	-19,904	,976	-1,817	55	,075		



UNIVERSITAS PGRI ADI BUANA SURABAYA

FAKULTAS TEKNIK

Program Studi : Teknik Lingkungan – Perencanaan Wilayah Kota
Teknik Industri – Teknik Elektro - PVKK

KAMPUS II: Jl. Dukuh Menanggal XII/4 ☎ (031) 8281181 Surabaya 60234

Website : www.ft.unipasby.ac.id E-mail : ft@unipasby.ac.id

BERITA ACARA BIMBINGAN TUGAS AKHIR


Form TA-03

Nama	: Yusuf Arianto	
NIM	: 163900014	
Program Studi	: Perencanaan Wilayah dan Kota	
Pembimbing	: Dr. Suning SE., MT	
Periode Bimbingan	: Gasal/Genap*) Tahun 20... / 20....	
Judul Tugas Akhir	Pengaruh Sebaran Minimarket terhadap Pendapatan Toko Klontong Sekitar Di Kecamatan Sidoarjo	

KEGIATAN KONSULTASI / BIMBINGAN

No	Tanggal	Materi pembimbingan	Keterangan	Paraf
1.	09-04-2020	Metodologi (AHP Dihilangkan)	Revisi	
2.	07-05-2020	Gambaran Umum	Revisi	
3.	12-05-2020	Peta + Tabeling Gabum	Revisi	
4.	18-05-2020	Kuisisioner 4/ bab V	Revisi	
5.	03-08-2020	Rumusan Masalah & Pembahasan	Revisi	
6.	16-06-2020	Analisa Rumusan Masalah	Revisi	
7.	30-06-2020	Analisa Uji T	Revisi	
8.	22-07-2020	Kesimpulan & Saran	Revisi	
9.	23-07-2020	Siap 4/ diujikan	ACC	

Dinyatakan selesai tanggal :23..... Juli..... 20.20



Pembimbing,

Dr. Suning, SE., MT

Surabaya, 23-07-2020
Mahasiswa,

Yusuf Arianto



UNIVERSITAS PGRI ADI BUANA SURABAYA

FAKULTAS TEKNIK

Program Studi : Teknik Lingkungan – Perencanaan Wilayah Kota
Teknik Industri – Teknik Elektro - PVKK

KAMPUS II: Jl. Dukuh Menanggal XII/4 ☎ (031) 8281181 Surabaya 60234

Website : www.ft.unipasby.ac.id E-mail : ft@unipasby.ac.id

FORM REVISI SKRIPSI

Nama Mahasiswa : Yusuf Arianto
NIM : 163900014
Fakultas / Progdi : Teknik / Perencanaan Wilayah dan Kota
Judul Skripsi : Pengaruh Sebaran Minimarket Terhadap Pendapatan Warung Kelontong Sekitar di Kecamatan Sidbarjo

Ujian Tanggal :

No Bab.	Tanggal	Materi Konsultasi	Keterangan Catatan	Tanda Tangan Penguji
I	06/08/2020	Rumusan masalah/1/2	1. Foto ACC	
II	12/08/2020	pembahasan	Revisi	
III	14/08/2020	Acc.		
IV	13/08/2020	Acc		
V				

Disetujui Dosen Penguji
Pada Tanggal, 14/08/2020
Penguji I,

A. A. Sugung A. W.

Penguji II,

(S. M. M. R.)

- Penyelesaian Revisi paling lambat 2 minggu dari pelaksanaan Ujian Skripsi.
 - Pengetikan, penjilidan, penandatanganan Skripsi dan mengumpulkan Skripsi paling lambat 2 minggu dari revisi.
- Apabila sampai batas waktu tersebut (point I, a dan b) mahasiswa belum menyelesaikan revisi dan tanda tangan, maka **Ujian dinyatakan Gugur.**
- Foto copy Form Revisi diserahkan ke Program Studi.
 - Skripsi yang sudah direvisi diserahkan ke Fakultas tiga eksemplar untuk dijilid.