

## DAFTAR PUSTAKA

- Alwi, Z. Iskandar. 2017. Pasar Modal Teori dan Aplikasi. Yayasan Pancar Siwah. Jakarta
- Amanda, Astrid. 2013. Pengaruh Debt to Equity Ratio (DER), Return on Equity (ROE), Earning Per Share (EPS), dan Price Earning Ratio (PER) terhadap Harga Saham (Studi pada Perusahaan Food and Beverages yang terdaftar di Bursa Efek Indonesia tahun 2008-2011). *Jurnal Administrasi Bisnis*. Universitas Brawijaya. Vol 4, No 2, p.245-256.
- Andreas R. Wangarry, Agus T. Poputra dan Treesje Runtu. 2015. Pengaruh Tingkat Return On Investment, Net Profit Margin dan Debt to Equity Ratio Terhadap Harga Saham. *Jurnal EMBA* vol 3 No. 4
- Brigham, Eugene F.; Joel F. Houston. 2014. Manajemen Keuangan Buku II. Edisi Kedelapan. Jakarta.
- Choirurodin . 2018. Pengaruh *Current Ratio, Return On Equity, Debt To Equity Ratio* Terhadap Return Saham (Pada Perusahaan Food and Beverages yang Terdaftar di BEI Periode 2013-2016). Skripsi Fakultas Ekonomi Universitas Negeri Yogyakarta
- Darsono dan Ashari. 2015. Pedoman Praktis Memahami Laporan Keuangan. Cetakan Kedua. ANDI, Yogyakarta.
- Egam, Ventje Ilat, Sonny Pangerapan. 2017). "Pengaruh return On Asset, Return On Equity, net profit Margin dan Earning PerShare Terhadap Harga Saham Perusahaan yang tergabung dalam Indeks LQ45 di BEI Periode Tahun 2013-2015". *Jurnal EMBA*. Vol.5 No.1 Maret 2017, Hal. 105 – 114. Universitas Sam Ratulangi Manado.

- Firda Apriliani, Estuti Fitri Hartini. 2016. Pengaruh Return On Asset Dan Return On Equity Terhadap Return Saham Emiten LQ45. *Jurnal STIE IPWIJA*
- Fitrianingsih, Dwi dan Budiansyah, Yogi. 2019. Pengaruh Current Rasio Dan Debt To Equity Ratio Terhadap Harga Saham Di Perusahaan Food And Beverage Yang Terdaftar Di Bursa Efek Indonesia Periode 2013 – 2017. *Jurnal Riset Akuntansi Terpadu Vol.12 No.1, 2018 Hal. 144-166*
- Ghozali, I. 2016. Aplikasi Analisis Multivariat dengan Program SPSS Cetakan ke IV. Badan Penerbit Universitas Diponegoro. Semarang
- Gibson 2018 Penilaian Kinerja. Penerbit Erlangga. Jakarta.
- Hadi. 2015. Pasar modal (Ed. ke-2). Graha Ilmu. Yogyakarta
- Hanafi, Mamduh M. dan Abdul Halim, 2014, Analisis Laporan Keuangan., Edisi tujuh., UPP AMP YKPN, Yogyakarta.
- Harahap, S. S. 2016. Analisis Laporan Keuangan. PT Raja Grafindo Persada. Jakarta
- Hendra S. Raharja Putra. 2019. Manajemen Keuangan dan Akutansi Untuk Eksekutif Perusahaan, PT. Raja Grafindo Persada, Jakarta.
- Hermawan, S., & Amirullah. 2016. Metode Penelitian Bisnis: Pendekatan Kuantitatif & Kualitatif. Media Nusa Creative. Malang
- Ikatan Akuntan Indonesia.2016. Standar Akuntansi Keuangan.: Ikatan Akuntansi Indonesia. Jakarta
- Indonesia Stock Exchange* Bursa Efek Indonesia, laporan keuangan dan Tahunan Audited, <http://www.idx.co.id> diakses pada tanggal 19 November 2019 pukul 19.00
- Jogiyanto .2016. *Teori Portofolio Dan Analisis Investasi*. Edisi Tiga. Yogyakarta: DPFE UGM.

- Kasmir. 2016. Analisis Laporan Keuangan. Raja Grafindo Persada. Jakarta
- Kurniawaningsih, Dina. 2016. Pengaruh Return On Asset, Return on Equity, dan Debt to Equity Ratio (DER) terhadap Harga Saham (Studi pada perusahaan Pertambangan yang terdaftar di Bursa Efek Indonesia periode 2012-2015). Jurnal Ilmiah Mahasiswa FEB (JIMFEB). Universitas Brawijaya. Vol 5, No 2
- Lubis, Ahmad Fadhil. 2017. Pengaruh *Return On Equity* (ROE), *Debt to Equity Ratio* (DER) dan *Current Ratio* (CR) Terhadap *Return Saham* Dengan Inflasi Sebagai Variabel Moderating Pada Perusahaan Manufaktur yang Terdaftar di BEI Periode 2012-2015. Jurnal Institusi Universitas Sumatera Utara
- Mamduh M dan Abdul Halim. 2016. Analisis Laporan Keuangan. Edisi Kelima. UPP STIM YKPN. Yogyakarta
- Manoppo, Vera Ch. O, dkk. 2017. Pengaruh Current Ratio, DER, ROA dan NPM Terhadap Harga Saham Pada Perusahaan Food And Beverages Yang Terdaftar Di BEI (Periode 2013-2015). Jurnal EMBA Vol.5 No.2 Juni 2017, Hal. 1813-1822
- Miradji, M. Afrizal, dkk. (2019) Pengaruh biaya kualitas terhadap profitabilitas pada perusahaan furniture PT. Karya Yudha Tiara Tama Sidoarjo. Majalah Ekonomi \_ ISSN No. 1411-9501 \_Vol. XXIV No. 2\_Desember 2019
- Muhammad, Zaki. 2017. Analisis Pengaruh Arus Kas dan Pertumbuhan Laba Terhadap Return Saham Pada Perusahaan Manufaktur Sektor Industri Dasar dan Kimia yang Terdaftar di Bursa Efek Indonesia Tahun 2011-2014. Skripsi. Universitas Lampung
- Munawir, S. 2017. Analisa Laporan Keuangan. Edisi Keempat. Yogyakarta: Liberty

- Perusahaan Manufaktur yang terdaftar di BEI . [www.sahamok.com](http://www.sahamok.com) diakses pada tanggal 19 November 2019 pukul 19.00
- Pratama, Aditya, dan Teguh Erawati. 2014. Pengaruh Current Ratio, Debt To Equity Ratio, Return On Equity, Net Profit Margin Terhadap Harga Saham Studi Kasus pada Perusahaan Manufaktur yang Terdaftar di Bursa Efek Indonesia Periode 2008-2011. *Jurnal Akuntansi*. Vol.2, No.1. Juni 2014
- Purwitajati, Endah dan I Made Pande Dwiana Putra. 2016. Pengaruh Debt To Equity Ratio Pada Return Saham Dengan Ukuran Perusahaan Sebagai Pemoderasi. *Jurnal Akuntansi Universitas Udayana*
- Samsul, Muhammad. 2016. *Pasar Modal & Manajemen Portofolia*. Edisi Dua: Erlangga. Jakarta
- Sanjaya, I Dewa Made Arya. 2017. Pengaruh Return on Equity, Debt to Equity Ratio, Price Earning Ratio, dan Earning Per Share terhadap Harga Saham (Studi pada Perusahaan Manufaktur sektor Otomotif & Komponen yang terdaftar di Bursa Efek Indonesia). *Jurnal Ilmiah Mahasiswa FEB (JIMFEB)*. Universitas Brawijaya. Vol 6, No 1.
- Sanjaya, Tomi. 2015. Pengaruh Return on Equity (ROE), Debt to Equity Ratio (DER), Earning Per Share terhadap Harga Saham (Studi pada perusahaan Food and Beverages yang terdaftar di Bursa Efek Indonesia Periode 2011-2013). *Jurnal Administrasi Bisnis*. Universitas Brawijaya. Vol 23, No 1.
- Sawir, A. 2015. *Analisis Kinerja Keuangan dan Perencanaan Keuangan Perusahaan*. Jakarta: PT. Gramedia Pustaka Utama
- Somaly C. Malinggato, Rita N. Taroreh Farlane S. Rumokoy. 2018. Pengaruh *Current Ratio, Debt To Equity* Dan *Return On Equity* Terhadap Return Saham Pada Perusahaan Farmasi Yang

- Terdaftar Di BEI (Periode 2014-2016). Jurnal Universitas Sam Ratulangi Manado ISSN 2303-1174
- Sugiyono. (2016). Metode Penelitian Pendidikan. Bumi Aksara. Jakarta
- Sujarweni, W.V. 2017. Analisis Laporan Keuangan teori, aplikasi dan hasil penelitian.:Pustaka Baru Press. Yogyakarta
- Tandelilin, Eduardus., 2017, Pasar Modal Manajemen Portofolio & Investasi, PT. Kanisius. Depok
- Utari, Dewi, Purwanti Ari dan Prawironegoro Darjono. 2014. Manajemen Keuangan. Mitra Wacana Media. Jakarta
- <https://www.google.com/amp/amp.kontan.co.id/news/sector-manufaktur-naik-di-tengah-koreksi-ihsg-simak-sejumlah-saham-pilihan-berikut>

## LAMPIRAN - LAMPIRAN

### Lampiran 1 : Lembar Persetujuan Skripsi

#### LEMBAR PERSETUJUAN

Skripsi ini telah disetujui oleh dosen pembimbing dan layak untuk diuji:

Tanggal : 8 juli 2020

Dosen Pembimbing I,



Dr. Moh. Afrizal M.S.E.A.k.,MSA.,CA.,ACPA.

NPP : 1509745/DY

## Lampiran 2 : Daftar Hadir Seminar Proposal



### UNIVERSITAS PGRI ADI BUANA SURABAYA FAKULTAS EKONOMI

Kampus : Jl. Dukuh Menanggal XII/4, Telp- Fax. 031-8281183 Surabaya 60234  
Website : <http://www.fe.unipasby.ac.id>

#### BERITA ACARA UJIAN PROPOSAL SKRIPSI

Pada hari ini Selasa tanggal 17 bulan Desember tahun 2019 bertempat di Fakultas Ekonomi Universitas PGRI Adi Buana Surabaya telah dilaksanakan Ujian Proposal Skripsi Semester Ganjil Tahun Akademik 2019/2020

Nama Mahasiswa	: Dhawi Ardy Wibowo
NIM	: 161600114
Program Studi	: Akuntansi
Judul Proposal	: Pengaruh Current Ratio (CR), Return On Equity (ROE), dan Debt to Equity Ratio (DER) Terhadap Return Saham Pada Perusahaan Manufaktur Yang Terdaftar Di Bursa Efek Indonesia (BEI) Tahun 2015-2018

Dihadiri oleh :

No	NIM	Nama Mahasiswa	Tanda Tangan
1	161600015	Siti Nur Imanah Khoirah	
2	161600018	Yurida Sasmita	
3	161600202	Dwi Febriana Trisanti	
4	161600197	Aar Marvillo . J	
5	161500123	Nur Aeni	
6	161600209	Febri Yoandarsi	
7	161600172	Maulida F.	
8	161500243	Anes Ja'ilah	
9	161600056	Lena Oktavio	
10	161600204	Kristin Mei . T	
11	161600051	Eva Septiana	
12	161600119	Sri Wahyuni	
13	161600131	Irpan Afryan	
14	161600101	Novhasari Istian P.P.	
15	161600180	Rina Rosyibah	

Surabaya, 17 Desember 2019

Penguji

: Dra. Siti Istikhroh, Msi

Pembimbing

: Dr. Moh Afrizal Miradji, SE, Ak, MSA, AK, ACPA

### Lampiran 3 : Berita Acara Bimbingan Skripsi

#### BERITA ACARA BIMBINGAN SKRIPSI


1. Nama Mahasiswa : Dhawi Ardy Wibowo
2. NIM : 161600114
3. Program Studi : Akuntansi
4. Tanggal Mengajukan Skripsi : 30 September 2019
5. Judul Skripsi : Pengaruh Current Ratio(CR) Return on Equity(ROE) dan Debt to Equity Ratio (DER) terhadap Harga Saham pada Perusahaan Manufaktur yang Terdaftar di Bursa Efek Indonesia tahun 2015-2018.
6. Dosen Pembimbing I : Dr. Moh Afrizal M,S.E. Ak., MSA.,CA.,ACPA
7. Konsultasi :

No	Tanggal	Paraf Bimbingan	Uraian/Kegiatan
		I	
1.	30/09/2019		ACC Judul
2.	21/10/2019		Revisi Bab 1
3.	28/10/2019		Revisi Bab 1-2
4.	04/11/2019		Revisi Bab 1-2-3
5.	12/11/2019		ACC Bab 1
6.	11/12/2019		ACC Bab 2-3
7.	17/12/2019		Sidang proposal
8.	04/04/2020		Revisi proposal
9.	16/04/2020		Revisi Bab 4-5
10.	18/04/2020		ACC Bab 4-5
11.	13/05/2020		Revisi Artikel
12.	04/06/2020		Revisi Artikel
13.	28/06/2020		Revisi Artikel
14.	08/07/2020		AAC artikel



9. Tanggal selesai menulis skripsi : 08 Juli 2020

Surabaya, 22 Juli 2020  
Dosen Pembimbing I,









Dr. Moh. Afrizal M, S.E.A.k., MSA.,CA.,ACPA.  
NPP : 1509745/DY

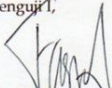
## Lampiran 4 : Berita Acara Bimbingan Revisi Skripsi

### BERITA ACARA BIMBINGAN REVISI SKRIPSI

Nama Mahasiswa : Dhawi Ardy Wibowo  
NIM : 161600114  
Program Studi : Akuntansi  
Tanggal Ujian Skripsi : 29 Juli 2020  
Judul Skripsi : Pengaruh *Current Ratio*(CR),  
*Return On Equity*(ROE), *Debt to Equity Ratio*(DER) Terhadap  
Harga Saham (Pada Perusahaan  
Manufaktur Yang Terdaftar Di  
BEI Periode 2015-2018  
Penguji : 1. Dr. Fachrudiy Asj'ari, S.psi, M.M  
2. Rina Fariana, S.E., Ak., MA

No	Tanggal	Materi Konsultasi	Paraf Penguji	
			Penguji I	Penguji II
1	03-08-2020	Fenomena yang terjadi		
2	03-08-2020	Penulisan kata dan cetak miring		
3	03-08-2020	Simpulan		

Penguji I,



Dr. Fachrudiy Asj'ari, S.Psi., M.M  
NPP : 1202612/DY

Surabaya, 03 Agustus 2020

Penguji II,



Yuli Kurnia Firdausia, S.E, M.Ak.  
NPP : 1507731/DY

## Lampiran 5 : Tabulasi Data Penelitian

Kode	<i>Current Ratio</i>			
	2015	2016	2017	2018
INTP	5,55	6,99	6,03	6,12
SMGR	1,66	1,47	1,66	1,72
BTON	0,35	2,65	1,71	1,82
KRAS	3,94	4,42	3,89	4,16
AGII	0,97	1,02	1,17	1,26
CPIN	1,50	1,26	1,64	1,66
MAIN	1,39	2,19	1,79	1,86
KDSI	1,69	3,02	2,31	2,36
ASII	1,40	1,19	1,99	1,98
GMFI	1,77	1,46	1,12	1,32

Kode	<i>Return On Equity</i>			
	2015	2016	2017	2018
INTP	0,29	0,18	0,22	0,24
SMGR	45,59	41,22	44,18	45,22
BTON	0,35	0,24	0,43	0,44
KRAS	1,1	1,09	1,1	1,09
AGII	0,05	0,02	0,1	0,1
CPIN	1,15	1,17	1,09	1,11
MAIN	0,1	0,11	0,08	0,09
KDSI	5,17	6,15	6,15	7,15
ASII	11,16	11,16	12,09	13,26
GMFI	1,16	1,16	1,48	1,34

Kode	<i>Debt to Equity Ratio</i>			
	2015	2016	2017	2018
INTP	0,17	0,15	0,17	0,18
SMGR	0,31	0,20	0,20	0,20
BTON	0,11	0,13	0,22	0,24
KRAS	0,29	0,25	0,27	0,28
AGII	1,10	0,72	0,55	0,61
CPIN	3,08	4,32	1,70	2,22
MAIN	1,44	0,70	0,88	1,67
KDSI	0,66	0,31	0,47	0,52
ASII	3,88	4,13	3,74	4,54
GMFI	20,88	20,97	19,30	19,88

Kode	Harga Saham			
	2015	2016	2017	2018
INTP	1500	1500	1350	1350
SMGR	13100	13475	8575	8575
BTON	6600	5175	7925	7950
KRAS	1385	1265	1600	1600
AGII	300	370	308	308
CPIN	12100	8650	11750	12050
MAIN	143	122	122	122
KDSI	5200	5000	3720	3954
ASII	4570	1290	1360	1490
GMFI	8750	8900	9100	9100

## Lampiran 6 : Hasil Olah Data SPSS

Analisis statistik

### Descriptive Statistics

	N	Min	Max	Sum	Mean	Std. Deviation
Current Ratio	40	.35	16.74	102.85	3.8197	.10701
Return On Equity	40	.068	45.59	419.654	14.542	.25482
Debt To Equity Ratio	40	.11	20.97	122.72	4.540	1.21950
Harga Saham	40	122	13674	119270	4417	3.33666
Valid N (listwise)	40					

Uji Normalitas

### One-Sample Kolmogorov-Smirnov Test

	<i>Current Ratio</i>	<i>Return On Equity</i>	<i>Debt To Equity Ratio</i>	Harga Saham	
N	40	40	40	40	
Normal Parameters <sup>a</sup>	Mean	3.8197	14.542	4.540	4417
	Std. Deviation	.10701	.25482	1.21950	3.33666
Most Extreme Differences	Absolute Positive	.179	.137	.134	.389
	Positive	.179	.137	.132	.389
	Negative	-.113	-.097	-.134	-.286
Kolmogorov-Smirnov Z	.979	.750	.734	2.130	
Asymp. Sig. (2-tailed)	.293	.627	.654	.201	

a. Test distribution is Normal.

### Uji Multikolinieritas

#### Coefficients<sup>a</sup>

Model		Collinearity Statistics	
		Tolerance	VIF
1	(Constant)		
	Current Ratio	.698	1.433
	Return On Equity	.549	1.820
	Debt To Equity Ratio	.474	2.111

### Uji Autokorelasi

#### Model Summary<sup>b</sup>

Model	R	R Square	Adjusted R Square	Std. Error of the Estimate	Durbin-Watson
1	.756 <sup>a</sup>	.571	.166	3.04770	1.859

a. Predictors: (Constant), Current Ratio, Return On Equity , Debt To Equity Ratio

b. Dependent Variable: Harga Saham

### Uji Heteroskedastisitas

#### Coefficients<sup>a</sup>

Model	Unstandardized Coefficients		Standardized Coefficients	t	Sig.
	B	Std. Error	Beta		
1 (Constant)	8.412	5.853		1.437	.164
Current Ratio	2.094	2.211	.117	.947	.353
Return On Equity	1.427	1.020	.189	1.398	.175
Debt To Equity Ratio	-.093	1.229	-.011	.075	.941

a. Dependent Variable: RES2

Sumber diolah dari output SPSS versi 16 (2020)

### Uji Regresi Linier Berganda (Koefisien Determinasi)

#### Model Summary

Model	R	R Square	Adjusted R Square	Std. Error of the Estimate
1	.756 <sup>a</sup>	.571	.166	3.04770

a. Predictors: (Constant), Current Ratio, Return On Equity , Debt To Equity Ratio

b. Dependent Variable: Harga Saham

### Coefficients<sup>a</sup>

Model	Unstandardized Coefficients		Standardized Coefficients	t	Sig.
	B	Std. Error	Beta		
1 (Constant)	8.412	5.853		1.437	.827
Current Ratio	2.094	2.211	.117	.947	.024
Return On Equity	1.427	1.020	.189	1.398	.039
Debt To Equity Ratio	-.093	1.229	-.011	.075	.044

a. Dependent Variable: Harga Saham

### ANOVA<sup>b</sup>

Model	Sum of Squares	df	Mean Square	F	Sig.
1 Regression	99.943	3	19.989	2.152	.014 <sup>a</sup>
Residual	222.923	36	9.288		
Total	322.866	39			

a. Predictors: (Constant), Current Ratio, Return On Equity, Debt To Equity Ratio

b. Dependent Variable: Harga Saham



## Uji Koefisien Determinasi

### Model Summary

Model	R	R Square	Adjusted R Square	Std. Error of the Estimate
1	.756 <sup>a</sup>	.571	.166	3.04770

a. Predictors: (Constant), Current Ratio, Return On Equity , Debt To Equity Ratio

b. Dependent Variable: Harga Saham

### Uji t

#### Coefficients<sup>a</sup>

Model		Unstandardized Coefficients		Standardized Coefficients	t	Sig.
		B	Std. Error	Beta		
1	(Constant)	8.412	5.853		1.437	.827
	Current Ratio	2.094	2.211	.117	.947	.024
	Return On Equity	1.427	1.020	.189	1.398	.039
	Debt To Equity Ratio	-.093	1.229	-.011	.075	.044

a. Dependent Variable: Harga Saham

Uji F  
ANOVA<sup>b</sup>

Model	Sum of Squares	df	Mean Square	F	Sig.
1 Regression	99.943	3	19.989	2.152	.014 <sup>a</sup>
Residual	222.923	36	9.288		
Total	322.866	39			

a. Predictors: (Constant), Current Ratio, Return On Equity, Debt To Equity Ratio

b. Dependent Variable: Harga Saham