

DAFTAR PUSTAKA

- Ari, Lucia D., Siti Nur R. Nilai Perusahaan Ditinjau dari Struktur Kepemilikan, Kebijakan Utang dan Kebijakan Dividen. Vol. 6 No. 1. Akademi Akuntansi Bina Insani..
- Arikunto, Suharsimi. 2013. *Prosedur Penelitian: Suatu Pendekatan Praktik*. Jakarta: Rineka Cipta.
- Basuki, Agus Tri and Prawoto, Nano. 2016. *Analisis Regresi Dalam Penelitian Ekonomi & Bisnis : Dilengkapi Aplikasi SPSS & EVIEWS*. Depok : PT Rajagrafindo Persada.
- Bisnis Industri sektor otomotif, <https://www.indonesia-investments.com> , diakses tanggal 14 Januari 2020, pukul 21.15.
- Ghozali, Imam. 2016. *Aplikasi Analisis Multivariate Dengan Program IBM SPSS 23 (Edisi 8)*. Cetakan ke VIII. Semarang : Badan Penerbit Universitas Diponegoro.
- Hanafi, Mamduh M dan Abdul Halim, 2016. *Analisis Laporan Keuangan*. Cetakan kedua. Sekolah Tinggi Ilmu Manajemen YKPN. Yogyakarta.
- Hariyanto, M. S., dan Lestari, P. V. (2015). Pengaruh struktur kepemilikan, IOS, dan ROE terhadap nilai perusahaan pada perusahaan food and beverage. *E jurnal Manajemen Unud*, 4(4), 1599-1626. Universitas Udayana.
- Harmono. (2017). *Manajemen Kaungan Berbasis Balanced Scorecard Pendekatan Teori, Kasus, dan Riset Bisnis*. Jakarta: Bumi Aksara.

Hery. 2016. *Analisis Laporan Keuangan*. Jakarta: Grasindo.

Indonesia Stock Exchange Bursa Efek Indonesia, Laporan Keuangan dan Tahunan Audited, <https://www.idx.co.id> diakses tanggal 25 Oktober 2019.

Istikhoroh, Siti. 2015. *Pengungkapan Intellectual Capital dan Corporate Social Responsibility Sebagai Upaya untuk Meningkatkan Peran Laporan Keuangan dalam Pengukur Nilai Perusahaan*. Majalah Ekonomi, Vol. XX No. 2. Universitas PGRI Adi Buana Surabaya

Mei Yuniati, Kharis Raharjo, Abrar Oemar. 2016. *Pengaruh kebijakan Deviden, kebijakan hutang, pofitabilitas dan struktur kepemilikan terhadap nilai perusahaan pada perusahaan manufaktur yang terdaftar di BEI 2009-2014*. Journal of Accounting. Vol.2, No.2. Universitas Pandanaran Semarang.

Nazir. 2014. *Metode Penelitian*. Jakarta: Ghalia Indonesia.

Pasaribu, M.Y., Topowijono., dan Sulasmiyati, Sri. 2016. *Pengaruh Struktur Modal, Struktur Kepemilikan Dan Profitabilitas Terhadap Nilai Perusahaan Pada Perusahaan Sektor Industri Dasar Dan Kimia Yang Terdaftar Di Bei Tahun 2011-2014*. Jurnal Administrasi Bisnis (JAB), Vol. 35, No. 1, Juni, hal. 154-164. Universitas Brawijaya.

Rifqiyah, Rina Fatkhiyatur. 2016. *Pengaruh Profitabilitas, Ukuran Perusahaan, dan Kepemilikan Saham Publik Terhadap Pengungkapan Corporate Social Responsibility (CSR)*. Artikel Ilmiah. STIE Perbanas Surabaya.

- Sartono, Agus. 2016. *Manajemen Keuangan Teori dan Aplikasi*. Edisi 4. Yogyakarta: BPFE.
- Scott, R. William. 2015. *Financial Accounting Theory Seventh Edition*. Pearson Prentice Hall: Toronto.
- Sejarah dan Profil Singkat Perusahaan, <https://britama.com/> diakses tanggal 06 Juli 2020.
- Sonya Majid. P. 2016. *Pengaruh Kebijakan Hutang, Kepemilikan Manajerial, Kebijakan Deviden, dan Ukuran Perusahaan Terhadap Nilai Perusahaan (Studi Pada Sektor Pertambangan Yang Terdaftar Di BEI 2011-2014)*. Vol. 04, No. 02. Universitas Negeri Surabaya.
- Sugiarso. 2016. *Struktur Modal ,Struktur Kepemilikan Perusahaan, Permasalahan Keagenan dan Informasi Asimetri*. Yogyakarta: Graha Ilmu.
- Sugiyono. 2017. *Metode Penelitian Bisnis*. Edisi Ketiga. Bandung: Alfabeta.
- Undang-Undang Republik Indonesia Nomor 3 Tahun 1982 tentang wajib daftar perusahaan, 1982, Kementerian Perdagangan RI
- Ussu, Tarakanita. Ivonne S. Saerung, dan Imelda W.J Ogi. *Analisis Struktur Kepemilikan Institusional, Ukuran Perusahaan dan Risiko Perusahaan terhadap Nilai Perusahaan Asuransi yang terdaftar di BEI Periode 2013-2016*. Vol. 5 No. 2. Universitas Sam Ratulangi Manado.
- Yuslirizal, Andhika. 2017. *Pengaruh Kepemilikan Manajerial, Kepemilikan Institusional, Growth, Likuiditas dan Size*

terhadap Nilai Perusahaan pada Industri Tekstil dan Garmen di Bursa Efek Indonesia. Vol. 5, No. 3. Universitas Tadulako Palu.

LAMPIRAN-LAMPIRAN

Lampiran 1 : Hasil Output SPSS

Regression

```
REGRESSION
  /DESCRIPTIVES MEAN STDDEV CORR SIG N
  /MISSING LISTWISE
  /STATISTICS COEFF OUTS R ANOVA COLLIN TOL
  /CRITERIA=PIN(.05) POUT(.10)
  /NOORIGIN
  /DEPENDENT Y
  /METHOD=ENTER X1 X2 X3
  /SCATTERPLOT=(*SRESID ,*ZPRED)
  /RESIDUALS DURBIN HISTOGRAM(ZRESID)
  NORMPROB(ZRESID) .
```

[DataSet0]

Descriptive Statistics

	Mean	Std. Deviation	N
Nilai Perusahaan (Y)	1.3527	1.43029	30
NPM (X1)	6.5577	5.59450	30
MNJR (X2)	4.9687	4.08069	30
INST (X3)	61.0730	12.89453	30

Correlations

		Nilai Perusahaan (Y)	NPM (X1)	MNJR (X2)	INST (X3)
Pearson Correlation	Nilai Perusahaan (Y)	1.000	.945	.106	-.304
	NPM (X1)	.945	1.000	-.013	-.236
	MNJR (X2)	.106	-.013	1.000	-.328
	INST (X3)	-.304	-.236	-.328	1.000
Sig. (1-tailed)	Nilai Perusahaan (Y)	.	.000	.289	.051
	NPM (X1)	.000	.	.474	.105
	MNJR (X2)	.289	.474	.	.038
	INST (X3)	.051	.105	.038	.
N	Nilai Perusahaan (Y)	30	30	30	30
	NPM (X1)	30	30	30	30
	MNJR (X2)	30	30	30	30
	INST (X3)	30	30	30	30

Variables Entered/Removed^a

Model	Variables Entered	Variables Removed	Method
1	INST (X3), NPM (X1), MNJR (X2) ^b		Enter

a. Dependent Variable: Nilai Perusahaan (Y)

b. All requested variables entered.

Model Summary^b

Model	R	R Square	Adjusted R Square	Std. Error of the Estimate	Durbin-Watson
1	.953 ^a	.909	.898	.45659	2.332

a. Predictors: (Constant), INST (X3), NPM (X1), MNJR (X2)

b. Dependent Variable: Nilai Perusahaan (Y)

ANOVA^a

Model		Sum of Squares	df	Mean Square	F	Sig.
1	Regression	53.906	3	17.969	86.189	.000 ^b
	Residual	5.420	26	.208		
	Total	59.326	29			

a. Dependent Variable: Nilai Perusahaan (Y)

b. Predictors: (Constant), INST (X3), NPM (X1), MNJR (X2)

Coefficients^a

Model		Unstandardized Coefficients		Standardized Coefficients	t	Sig.	Collinearity Statistics	
		B	Std. Error	Beta			Tolerance	VIF
1	(Constant)	-.043	.530		-.082	.935		
	NPM (X1)	.239	.016	.934	15.238	.000	.935	1.069
	MNJR (X2)	.035	.022	.101	1.600	.122	.884	1.131
	INST (X3)	-.006	.007	-.051	-7.786	.439	.835	1.198

a. Dependent Variable: Nilai Perusahaan (Y)

Collinearity Diagnostics^a

Model	Dimension	Eigenvalue	Condition Index	Variance Proportions			
				(Constant)	NPM (X1)	MNJR (X2)	INST (X3)
1	1	3.290	1.000	.00	.03	.02	.00
	2	.409	2.836	.00	.49	.41	.00
	3	.287	3.388	.01	.35	.36	.04
	4	.015	15.024	.99	.14	.21	.96

a. Dependent Variable: Nilai Perusahaan (Y)

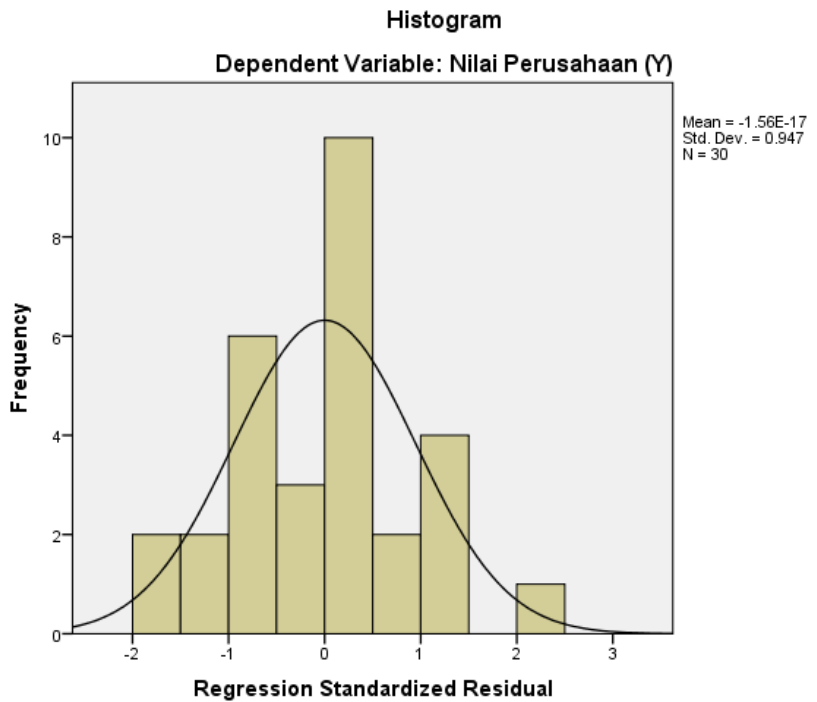
Residuals Statistics^a

	Minimum	Maximum	Mean	Std. Deviation	N
Predicted Value	-.4977	4.0755	1.3527	1.36338	30
Std. Predicted Value	-1.357	1.997	.000	1.000	30
Standard Error of Predicted Value	.091	.209	.163	.034	30
Adjusted Predicted Value	-.6617	4.1851	1.3466	1.36667	30
Residual	-.87829	.91926	.00000	.43233	30
Std. Residual	-1.924	2.013	.000	.947	30
Stud. Residual	-1.974	2.209	.006	1.017	30
Deleted Residual	-.92509	1.10685	.00605	.49990	30

Stud. Deleted					
Residual	-2.100	2.404	.007	1.048	30
Mahal. Distance	.180	5.118	2.900	1.447	30
Cook's Distance	.000	.249	.040	.054	30
Centered Leverage	.006	.176	.100	.050	30
Value					

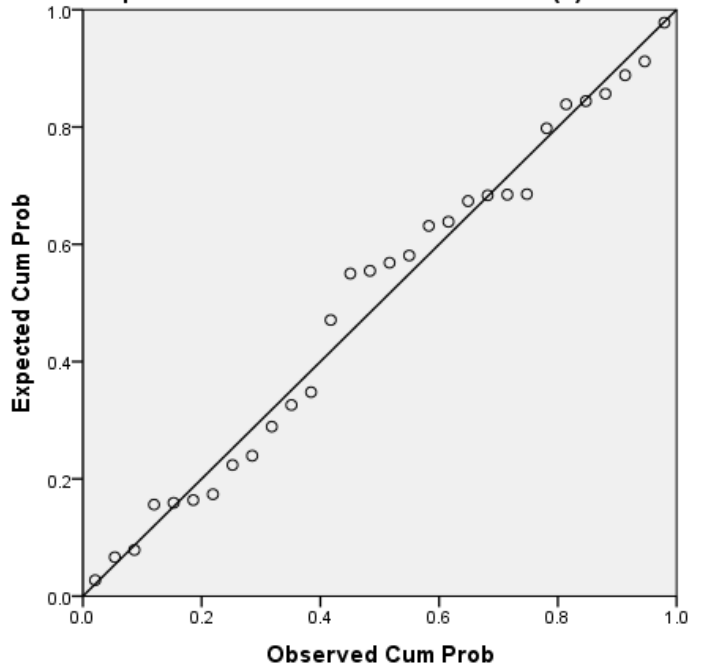
a. Dependent Variable: Nilai Perusahaan (Y)

Charts



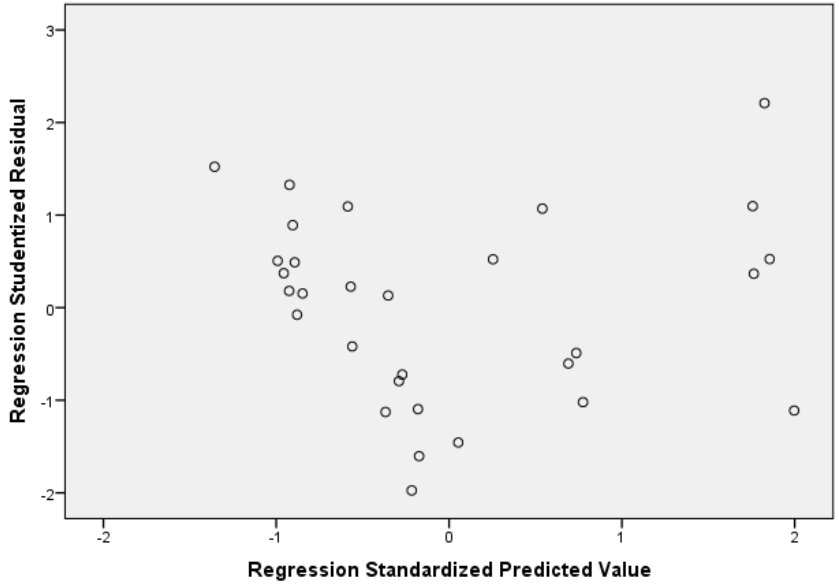
Normal P-P Plot of Regression Standardized Residual

Dependent Variable: Nilai Perusahaan (Y)



Scatterplot

Dependent Variable: Nilai Perusahaan (Y)



NPar Tests

One-Sample Kolmogorov-Smirnov Test

		Unstandardized Residual
N		30
Normal Parameters ^{a,b}	Mean	.0000000
	Std. Deviation	.43233310
Most Extreme Differences	Absolute	.120
	Positive	.073
	Negative	-.120
Test Statistic		.120
Asymp. Sig. (2-tailed)		.200 ^{c,d}

- a. Test distribution is Normal.
- b. Calculated from data.
- c. Lilliefors Significance Correction.
- d. This is a lower bound of the true significance.

Lampiran 2 : Matrik Penelitian

MATRIK PENELITIAN KUANTITATIF

NAMA : MUFATHATUR RIZKY
 NIM : 161600203

JUDUL : PENGARUH NET PROFIT MARGIN, MANAGERIAL OWNERSHIP DAN INSTITUTIONAL OWNERSHIP TERHADAP NILAI PERUSAHAAN PADA PERUSAHAAN MANUFAKTUR SUB SEKTOR OTOMOTIF DAN KOMPONEN YANG TERDAFTAR DI BEI PERIODE 2014-2018

25/19
 Ade J.

KONSEP	VARIABEL PENELITIAN	INDIKATOR VARIABEL	HIPOTESIS PENELITIAN	POPULASI DAN SAMPEL	METODE PENGUMPULAN DATA	METODE ANALISIS DATA	DAFTAR PUSTAKA
1. Apakah net profit margin berpengaruh terhadap nilai perusahaan manufaktur sub sektor otomotif dan komponen?	Variabel bebas : X ₁ : Net profit margin X ₂ : Managerial ownership X ₃ : Nilai Institutional ownership	X ₁ : Net Profit Margin yaitu mencerminkan kemampuan suatu perusahaan dalam memperoleh laba neto dari setiap penjualannya. Jika semakin tinggi nilai net profit margin, maka itu menunjukkan semakin baik (Werner R., Murhadi, 2013: 64).	H ₁ : Net profit margin berpengaruh signifikan terhadap nilai perusahaan manufaktur sub sektor otomotif dan komponen.	Populasi yang digunakan dalam penelitian ini adalah laporan keuangan perusahaan manufaktur sub sektor otomotif dan komponen yang terdaftar di Bursa Efek Indonesia (BEI).	Metode pengumpulan data yang digunakan dalam penelitian ini yaitu : a. Data Sekunder b. Dokumentasi	Metode analisis data yang digunakan yaitu : a. Uji asumsi klasik b. Analisis regresi linier berganda c. Uji Hipotesis: - Uji-t - Uji F	https://www.idx.co.id Agus, R. Sartono. <i>Manajemen Keuangan Teori dan Aplikasi</i> . Edisi Keempat. Yogyakarta: BPFE. Fahmi, Irfham. 2013. <i>Analisis Laporan Keuangan</i> . Bandung: Alfabeta. Murhadi, Werner R. 2013. <i>Analisis Laporan Keuangan, Proyeksi dan Valuasi Saham</i> . Jakarta: Salemba Empat. Dea Imanta dan Rutji Satwiko. 2011. <i>Faktor-faktor yang Mempengaruhi Kepemilikan Managerial</i> . <i>Jurnal Bisnis dan Akuntansi</i> Vol. 13, No. 1, April
2. Apakah managerial ownership berpengaruh terhadap nilai perusahaan manufaktur sub sektor otomotif dan komponen?	Variabel terikat : Y : Nilai perusahaan	X ₂ : Managerial ownership atau kepemilikan manajerial merupakan kepemilikan saham perusahaan oleh pihak-pihak manager atau dengan kata lain manager juga sekaligus sebagai pemegang saham (Imanta dan	H ₂ : Managerial ownership berpengaruh signifikan terhadap nilai perusahaan manufaktur sub sektor otomotif dan komponen.	Teknik sampel yang digunakan laporan keuangan perusahaan manufaktur sub sektor otomotif dan komponen			
3. Apakah Institutional ownership berpengaruh terhadap nilai perusahaan		X ₃ : Institutional ownership	H ₃ : Institutional ownership berpengaruh signifikan terhadap nilai perusahaan manufaktur sub sektor otomotif dan komponen				

<p>manufaktur sub sektor otomotif dan komponen?</p> <p>4. Apakah <i>net profit</i>, <i>managerial ownership</i> dan <i>institutional ownership</i> berpengaruh terhadap nilai perusahaan manufaktur sub sektor otomotif dan komponen?</p>	<p>akan dibeli. Nilai perusahaan dapat memberikan keuntungan pemegang saham secara maksimum apabila harga saham perusahaan meningkat. Semakin tinggi harga saham, maka makin tinggi kekayaan pemegang saham.</p> <p>Adapun perhitungan yang digunakan untuk mengukur <i>price book value</i> menurut Hairmono (2017: 114)</p> <p><i>PER =</i> $\frac{\text{Harga per lembar saham}}{\text{Nilai buku saham biasa}}$</p>	<p>Satwiko, 2011: 68).</p> <p>X_2: <i>Institutional ownership</i> atau kepemilikan institusional merupakan proporsi saham yang dimiliki institusi pada akhir tahun yang diukur dengan presentase (Nabela, 2012: 2).</p>	<p>dan komponen.</p> <p>H_4: <i>Net profit margin</i>, <i>managerial ownership</i> dan <i>institutional ownership</i> berpengaruh signifikan terhadap nilai perusahaan manufaktur sub sektor otomotif dan komponen.</p>	<p>2018 dengan menggunakan teknik <i>purposive sampling</i>.</p>	<p>2011, Hlm. 67-80</p> <p>Nabela, Yaandhika. 2012. <i>Pengaruh Kepemilikan Institusional, Kebijakan Dividen Dan Profitabilitas Terhadap Kebijakan Hutang Pada Perusahaan Properti Dan Real Estate Di Bursa Efek Indonesia</i>. Jurnal Manajemen, Volume 01, pp. 1-8.</p>
---	---	--	--	--	---

Lampiran 3 : Berita Acara Ujian Proposal Skripsi



UNIVERSITAS PGRI ADI BUANA SURABAYA FAKULTAS EKONOMI

Kampus : Jl. Dukuh Menanggal XII/4, Telp- Fax. 031-8281183 Surabaya 60234
Website : <http://www.fe.unipasby.ac.id>

BERITA ACARA UJIAN PROPOSAL SKRIPSI

Pada hari ini **Jum'at** tanggal **06** bulan **Maret** tahun **2020** bertempat di Fakultas Ekonomi Universitas PGRI Adi Buana Surabaya telah dilaksanakan Ujian Proposal Skripsi Semester **Ganjil / Genap ***) Tahun Akademik 2020.

Nama Mahasiswa	: Mufatihatur Rizky
NIM	: 161600203
Program Studi	: Akuntansi
Judul Proposal	: Pengaruh <i>Net Profit Margin</i> , <i>Managerial Ownership</i> dan <i>Institutional Ownership</i> terhadap Nilai Perusahaan pada Perusahaan Manufaktur Sub Sektor Otomotif dan Komponen yang terdaftar di BEI Periode 2014-2018

Dihadiri oleh :

No	NIM	Nama Mahasiswa	Tanda Tangan
1	16160016	Khoyyimah	1
2	171500032	Faricha Hanum	2
3	161600107	Viony Mi L.R.	3
4	161600161	Auliyana Sestri Roin	4
5	161600150	Almas Fildari Jazha	5
6	161600208	Keni Aulia Sapitri	6
7	161500090	Nurul Azzah	7
8	161500167	Emelinda Lesta	8
9	161500172	Carolina Dyan S.W	9
10	161500129	Ach. Adi. Baharjo	10
11	161600197	Aar Nurulita J	11
12	161600086	IFA FAUSIAH	12
13	151600040	Sobraningrum	13
14	151600058	Adys Anem Nur D.K	14
15	161600168	Yurida Sasmita	15
16	161600110	Agriyani Wahyuningrum	16
17	161600134	Murba Itty Ning Syahdu	17
18	161600039	Reni Nurk	18
19			19

20			20
21			21
22			22
23			23

Surabaya, 06 Maret 2020

Penguji : Dra. Christina Menek Srinandayani, S.E., M.M. 

Pembimbing : Yuni Sukandani, Dra., Hj., SE., M.M. 

Lampiran 4 : Kartu Bimbingan Skripsi



UNIVERSITAS PGRI ADI BUANA SURABAYA FAKULTAS EKONOMI

Kampus : Jl. Dukuh Menanggal XII/4, Telp- Fax. 031-8281183 Surabaya 60234
Website : <http://www.fe.unipasby.ac.id>

KARTU BIMBINGAN SKRIPSI

Nama	: MUFATHATUR RIZKY
Prodi / NIM	: AKUNTANSI / 161600203
Judul Skripsi	: PENGARUH NET PROFIT MARGIN, MANAGERIAL OWNERSHIP & INSTITUTIONAL OWNERSHIP TERHADAP NILAI PERUSAHAAN PADA PERUSAHAAN MANUFAKTUR SUB SEKTOR OTOMOTIF 2 KOMPONEN YANG TERDAFTAR DI BEI PERIODE 2014-2018
Dosen Pembimbing	: Yuni Sukandani, Dra., Hj., SE., M.M.
Periode Kepembimbingan	: 30 September 2019 s/d 30 Maret 2020

URAIAN KEGIATAN KEPEMBIMBINGAN :

NO	TANGGAL	MATERI BIMBINGAN	KET.	TANDA TANGAN
1.	25-11-19	Instansi	Acc	
2	3-12-19	Bab 1-3	revisi	
3	17-12-19	Bab 1-3	revisi	
4	20-12-19	Bab 1-3	revisi	
5	13-1-19	Bab 1	revisi	
		Bab 2, 3	Acc	
6	18-1-20	Bab 1	revisi	
7	10-2-20	Bab 1	Acc	

Bimbingan selesai pada tanggal :

Dosen Pembimbing,

Dra. Hj. Yuni Sukandani, S.E., M.M.
NPP. 8611 42/DY



Mahasiswa,

MUFATHATUR R.

Lampiran 6 : Surat Pernyataan Bebas Plagiasi



FAKULTAS EKONOMI DAN BISNIS UNIVERSITAS PGRI ADI BUANA SURABAYA

Kampus : Jl. Dukuh Menanggal XII Surabaya Telp. (031) 8281183

Website : <http://www.fe.unipasby.ac.id>

SURAT PERNYATAAN BEBAS PLAGIASI

Yang bertanda tangan di bawah ini,

Nama : Dr. Taudlikhul Afkar, S.Pd., M.Pd., M.Ak.
Jabatan : Ketua Program Studi Akuntansi

Menyatakan bahwa,

Nama : Mufatihatur Rizky
NIM : 161600203
Prodi : Akuntansi

telah melakukan uji plagiasi dengan judul artikel *PENGARUH NET PROFIT MARGIN, MANAGERIAL OWNERSHIP DAN INSTITUTIONAL OWNERSHIP TERHADAP NILAI PERUSAHAAN PADA PERUSAHAAN OTOMOTIF DAN KOMPONEN YANG TERDAFTAR DI BEI PERIODE 2014-2018*, dengan hasil Similarity Index 14%.

Demikian surat pernyataan ini kami buat untuk dipergunakan sebagaimana mestinya.

Surabaya, 3 Agustus 2020
Ketua Program Studi Akuntansi,

Dr. Taudlikhul Afkar, S.Pd., M.Pd., M.Ak.



Lampiran 7 : Lembar Persetujuan Dosen Pembimbing

LEMBAR PERSETUJUAN

Skripsi ini telah disetujui oleh dosen pembimbing dan layak untuk diuji :

Tanggal : 3 Agustus 2020

Dosen Pembimbing,


Yuni Sukandani, Dra., Hj., SE., M.M
NPP : 861142/DY

Lampiran 8 : Berita Acara Bimbingan Revisi Skripsi Penguji I



UNIVERSITAS PGRI ADI BUANA SURABAYA - FAKULTAS EKONOMI dan BISNIS

Kampus : Jl. Dukuh Menanggal XII/4, Telp- Fax. 031-8281183 Surabaya 60234
Website : <http://www.unipasby.ac.id>

BERITA ACARA BIMBINGAN REVISI SKRIPSI

Nama : MUFATIHATUR RIZKY
NIM/Program Studi : IG1600203 / AKUNTANSI
Judul Skripsi : PENGARUH NET PROFIT MARGIN, MANAGERIAL OWNERSHIP DAN INSTITUTIONAL OWNERSHIP TERHADAP NILAI PERUSAHAAN PADA PERUSAHAAN MANUFAKTUR SUB SEKTOR OTOMOTIF DAN KOMPONEN YANG TERDAFTAR DI BEI PERIODE 2014 - 2018
Tanggal Ujian Skripsi : 06 AGUSTUS 2020
Penguji : 1. Subakir
2. Suhama Wisnu Dyatmika, S.E., M.M.

No	Tanggal	Materi Konsultasi	Paraf Penguji
1		kerangka konseptual	
2	12/20	populasi	J Ace
3	18	uji hipotesis	J
4			
5			
6			
7			
8			

Penguji I,

Drs. H. Subakir, M.M.

Surabaya,
Penguji II,

Lampiran 9 : Berita Acara Bimbingan Revisi Skripsi Penguji II



UNIVERSITAS PGRI ADI BUANA SURABAYA FAKULTAS EKONOMI dan BISNIS

Kampus : Jl. DukuhMenanggal XII/4, Telp- Fax. 031-8281183 Surabaya 60234
Website : <http://www.unipasby.ac.id>


BERITA ACARA BIMBINGAN REVISI SKRIPSI

Nama : MURPATI HATIR QILKY
NIM/Program Studi : 161600203
Judul Skripsi : PENGARUH NET PROFIT MARGIN, MANAGERIAL OWNERSHIP DAN INSTITUTIONAL OWNERSHIP TERHADAP NILAI PERUSAHAAN PADA PERUSAHAAN MANUFAKTUR SUB SEKTOR OTOMOTIF DAN KOMPONEN YANG TERDAFTAR DI BEI PERIODE 2019-2018.
Tanggal Ujian Skripsi : 06 Agustus 2020
Penguji : 1. Drs. H. Subakir, M.M.
2. Sutama Wisnu Dyatmika, S.E., M.M.

No	Tanggal	Materi Konsultasi	Paraf Penguji
1		<u>cek dokumen</u>	
2			
3			
4			
5			
6			
7			
8			

Penguji I,

Surabaya,
Penguji II,


Sutama Wisnu D.