

Daftar Pustaka

- Ambarwati, dkk. 2015. "Pengaruh ukuran perusahaan, profitabilitas dan likuiditas terhadap kinerja perusahaan", *Jurnal manajemen*, Vol.2, Januari
- Bursa Efek Indonesia. Laporan Keuangan Perusahaan 2015-2018. www.idx.co.id. Diakses pada 7 Juni 2020
- Crowter, David (2008) *Corporate Social Responsibility*. Gulen Aras & Ventus Publishing Aps.
- Ervina, Rosiana. 2013. Pengaruh Pengungkapan CSR Terhadap Nilai Perusahaan Dengan Variabel Pemoderasi, *Jurnal Akuntansi Universitas Udayana*. Denpasar, Bali.
- Fahmi, I. (2014). *Manajemen Keuangan Perusahaan Dan Pasar Modal*. Jakarta: Mitra Wacana Media.
- Ghozali, Imam . 2011. Aplikasi Analisis Multivariate dengan Program SPSS Cetakan IV. Semarang; Badan Penerbit Universitas Diponegoro.
- Ghozali, I. (2016). *Aplikasi Analisis Multivariate dengan Program Spss*. Semarang : Universitas Diponegoro.
- Harmono. (2017). *Manajemen Keuangan Berbasis Balanced*. Jakarta: Pt Bumi Angkasa Raya.
- Hemastuti, C.P, (2014). Pengaruh Profitabilitas, Kebijakan Dividen, Kebijakan Hutang, Keputusan Investasi Dan Kepemilikan Insider Terhadap Nilai Perusahaan. *Jurnal Ilmu Dan Riset Akuntansi*, 3(4). Hal 1-15.

- Hermuningsih, S. (2013). *Pengaruh Profitabilitas, Growth Opportunity, Struktur Modal terhadap Nilai Perusahaan pada Perusahaan Publik Di Indonesia*. **Bulletin Of Monetary Economics And Banking (Buletin Ekonomi Moneter Dan Perbankan)**, 16(2), 127-148.
- Kasmir. 2015. *Pengantar Manajemen Keuangan*. Jakarta: Prenadamedia Group.
- Madinatul Umro, 2016. *Pengaruh Corporate Social Responsibility (CSR) dan Profitabilitas terhadap Nilai Perusahaan*. (Study pada perusahaan Sektor Kimia yang terdaftar di Bursa Efek Indonesia). Skripsi STESIA. Surabaya.
- Prasetyorini, B. F. (2013). *Pengaruh Ukuran Perusahaan, Leverage, Price Earning Ratio Dan Profitabilitas Terhadap Nilai Perusahaan*. **Jurnal Ilmu Manajemen**, 1(1), 183-196.
- Rosiana, dkk. (2013). *Pengaruh CSR dengan Nilai Perusahaan E-Jurnal Akuntansi Universitas Udayana* 5(3).
- Rosiliana,, Kadek: yuniarta, Adi Gede: Darmawan, Nyoman Ari Surya. (2014). *Pengaruh Corporate Social Responsibility terhadap kinerja keuangan perusahaan (studi empiris pada perusahaan LQ45 di Bursa Efek Indonesia periode 2008-2012)*. *E-journal S1 AK Universitas pendidikan Ganesha jurusan Akuntansi Program S1 (Volume 02 No. 1 Tahun 2014)*.
- Silvia.A 2013. *Pengaruh Profitabilitas dan Pengungkapan CSR terhadap nilai perusahaan*. (Study Empiris pada perusahaan Manufaktur yang terdaftar di Bursa Efek Indonesia).
- Silvyanti. 2015. *Pengaruh Pengungkapan Corporate Social Responsibility Terhadap Nilai Perusahaan (Study Empiris*

pada perusahaan Industri Manufaktur yang terdaftar di BEI Periode 2013).*Skripsi*. Universitas HasanudinMakasar.

Sugiyono. (2016:8) *Metode Penelitian Pendidikan Pendekatan Kuantitatif, Kualitatif, dan R&D*. Bandung : Alfabeta.

Sugiyono (2015). *Metode Penelitian dan Pengembangan, Research nand Development, Untuk Bidang: Pendidikan, Manajemen, Sosial, Teknik*. Bandung: Alfabeta.

Sugiyono (2015). *Metode Penelitian Kombinasi (Mix Methods)*. Bandung: Alfabeta.

Sugiyono (2016). *Metode Penelitian Kuantitatif, Kualitatif, dan Kombinasi (Mixed Methods)*. Bandung:Alfabeta.







Sugiyono.2016. *Metode Penelitian Administrasi*. Bandung : Alfabeta.

Undang-Undang Republik Indonesia Nomor 40 Tahun 2007 tentang Perseroan Terbatas. Jakarta.

Lampiran 1 : Berita Acara Bimbingan Skripsi

BERITA ACARA BIMBINGAN SKRIPSI

1. Nama Mahasiswa : Khoyyimah
2. NIM / Program Studi : 161600016 / Akuntansi
3. Tanggal Mengajukan Skripsi: 08 Oktober 2019
4. Judul Skripsi Pengaruh Corporate Social Responsibility (CSR) dan Profitabilitas terhadap Nilai Perusahaan pada perusahaan Pertambangan Sub Sektor Batu Bara di Bursa Efek Indonesia Tahun 2015-2018
5. Dosen Pembimbing : 1. Dra., Martha Suhardiyah, S.E., M.Ak
2. Yuli Kurnia Firdausia, S.E., M.Ak
6. Konsultasi :

| No | tanggal | Materi Konsultasi | Paraf Pembimbing I | Paraf Pembimbing II |
|----|------------|-----------------------------|---|---|
| 1 | 08-10-2019 | Judul (Acc) Matrik (Acc) |  | |
| 2 | 27-11-2019 | Bab I-II (Revisi) |  | |
| 3 | 10-12-2019 | Bab I-III (Revisi) |  | |
| 4 | 15-06-2020 | Bab I-V (Acc) | | |
| 5 | 28-11-2019 | Bab I-III (Revisi) | |  |
| 6 | 10-12-2019 | Bab IV-V (Revisi) | |  |
| | 15-06-2020 | Bab I-V (Acc) | |  |

7. Tanggal Selesai Bimbingan Skripsi : 14 Mei 2020
Surabaya, 29 Juli 2020

Dosen Pembimbing I,



Dra. Martha Suhardiyah, S.E., M.Ak
NPP : 8602112/DY

Dosen Pembimbing II,



Yuli Kurnia Firdausia, S.E., M.Ak
NPP : 1507731/DY

Lampiran 2 : Lembar Persetujuan

LEMBAR PERSETUJUAN

Skripsi ini telah disetujui oleh dosen pembimbing dan layak untuk diuji :

Tanggal : 28-29 Juli 2020.

Dosen Pembimbing I,



Dra. Martha Suhardiyah, SE., M.Ak.
NPP : 8602112/DY

Dosen Pembimbing II,



Yuli Kurnia F, SE., M.Ak.
NPP: 1507731/DY

Lampiran 3 : Berita Acara Ujian Proposal Skripsi



UNIVERSITAS PGRI ADI BUANA SURABAYA FAKULTAS EKONOMI

Kampus : Jl. Dukuh Menanggal XII/4, Telp- Fax. 031-8281183 Surabaya 60234
Website : <http://www.fe.unipasby.ac.id>

BERITA ACARA UJIAN PROPOSAL SKRIPSI

Pada hari ini Selasa tanggal 7 bulan Januari tahun 2020 bertempat di Fakultas Ekonomi Universitas PGRI Adi Buana Surabaya telah dilaksanakan Ujian Proposal Skripsi Semester Ganjil / Genap *) Tahun Akademik 20__/20

| | | |
|----------------|---|---|
| Nama Mahasiswa | : | Khoyyimah |
| NIM | : | 161600016 |
| Program Studi | : | Akuntansi |
| Judul Proposal | : | Pengaruh Corporate Social Responsibility (CSR) dan Profitabilitas terhadap nilai Perusahaan pada Perusahaan Sub sektor Batu Bara di Bursa Efek Indonesia Th 2015-2018 |

Dihadiri oleh :

| No | NIM | Nama Mahasiswa | Tanda Tangan |
|----|-----------|------------------------|--------------|
| 1 | 161600152 | Abri Irma M. | |
| 2 | 161600158 | Wulan Nadya A.S | |
| 3 | 161600218 | Dyah Ayu Agustiana | |
| 4 | 171600130 | Siti Marsari | |
| 5 | 171600173 | Andrian Lestari | |
| 6 | 171600122 | Qurrota Aini Hada | |
| 7 | 171600084 | OKTA NADIA DEWIRENANDA | |
| 8 | 171600102 | DIAN TAPAKANITA S | |
| 9 | 171600119 | Rizkyand Widya P. | |
| 10 | 171600085 | Adirawan | |
| 11 | 171600184 | Moh. Faizal | |
| 12 | 171600132 | Iwan Affandi | |
| 13 | 161600088 | Liris Bekti R. | |
| 14 | 161600062 | Putri Avunisari | |
| 15 | 161600214 | Himmatul Ulyah | |
| 16 | 161600060 | FITRIANI SANTOSA | |

Surabaya, 7 Januari 2020

Penguji : Arista Purwananti S, SE (MA)

Pembimbing : Martha Suhardiyah, DR, SE (MBA)

Lampiran 4 : Surat Pernyataan Bebas Plagiasi



FAKULTAS EKONOMI DAN BISNIS UNIVERSITAS PGRI ADI BUANA SURABAYA

Kampus : Jl. Dukuh Menanggal XII Surabaya Telp. (031) 8281183

Website : <http://www.fe.unipasby.ac.id>

SURAT PERNYATAAN BEBAS PLAGIASI

Yang bertanda tangan di bawah ini,


Nama : Martha Suhardiyah, Dra., SE., M.Ak.
Jabatan : Ketua Program Studi Akuntansi

Menyatakan bahwa,

Nama : Khoyyimah
NIM : 161600016
Prodi : Akuntansi

telah melakukan uji plagiasi dengan judul artikel *PENGARUH CSR DAN PROFITABILITAS TERHADAP NILAI PERUSAHAAN PADA PERUSAHAAN PERTAMBANGAN SUB SEKTOR BATU BARA DI BEI TAHUN 2015-2018*, dengan hasil Similarity Index 11% sehingga layak untuk mengikuti sidang skripsi.

Demikian surat pernyataan ini kami buat untuk dipergunakan sebagaimana mestinya.






Surabaya, 13 Juli 2020
Ketua Program Studi Akuntansi,

Martha Suhardiyah, Dra., SE., M.Ak.

Lampiran 5 : Berita Acara Bimbingan Skripsi

BERITA ACARA BIMBINGAN REVISI SKRIPSI

Nama Mahasiswa : Khoyyimah
NIM / Program Studi : 161600016 / Akuntansi
Judul Skripsi : Pengaruh Corporate Social Responsibility (CSR) dan profitabilitas terhadap Nilai Perusahaan pada perusahaan Pertambangan Sub Sektor Batu Bara di Bursa Efek Indonesia

Tanggal Ujian Skripsi : 28 Juli 2020
Dosen Penguji : 1. Dra. Siti Istikhoroh, M. Si.
2. Widhayani Puri Setyoningtyas, S.Sos., M.SM


| No | tanggal | Materi Konsultasi | Paraf Penguji I | Paraf Penguji II |
|----|------------|-------------------|---|---|
| 1 | 08-08-2020 | Bab 4 dan 5 |  | |
| 2 | 10-08-2020 | Acc | | |
| 3 | 06-08-2020 | Bab 3 | |  |
| 4 | 15-08-2020 | Bab 1 dan 3 | |  |
| 5 | 6-08-2020 | Bab 1 | |  |
| 6 | 10-08-2020 | Acc | |  |

Penguji I,


Dra. Siti Istikhoroh, M. Si.
NIP : 196710191992032001

Surabaya, 10 Agustus 2020

Penguji II,


Widhayani Puri S, S.Sos., M.SM
NPP : 1507733

Lampiran 6 : Matrik Penelitian Kuantitatif

MATRIK PENELITIAN KUANTITATIF

NAMA : Khoiyimah
 NIM : (161600016)
 JUDUL : Pengaruh *Corporate Social Responsibility* (CSR) dan Profitabilitas Terhadap Nilai Perusahaan (Studi empiris pada perusahaan Pertambangan Batu Bara di BEI) Tahun 2015-2018

| PERMASALAHAN | KONSEP | VARIABEL PENELITIAN | DEFINISI OPERASIONAL DAN INDIKATOR VARIABEL | HIPOTESIS PENELITIAN | POPULASI DAN SAMPEL | METODE PENGUMPULAN DATA | METODE ANALISIS DATA | DAFTAR PUSTAKA |
|--|--|--|---|--|---|---|---|--|
| Apakah <i>Corporate Social Responsibility</i> (CSR) berpengaruh Terhadap Nilai Perusahaan? Apakah Profitabilitas berpengaruh terhadap Nilai Perusahaan? | 1. <i>Corporate Social Responsibility</i> (CSR) merupakan suatu konsep terintegrasi yang menggabungkan aspek bisnis dan sosial dengan selaras agar perusahaan dapat membantu terciptanya kesejahteraan <i>Stakeholders</i> , serta dapat mencapai profit maksimum | Pada umumnya dalam penelitian terdapat 2 variabel yang digunakan yaitu variabel bebas (X) variabel terikat (Y) | <i>Corporate Social Responsibility</i> (CSR) merupakan bahwa organisasi memiliki suatu tanggung jawab terhadap konsumen, karyawan, pemegang saham, komunitas, dan lingkungan dalam segala aspek operasional perusahaan. Indikator : standar pengungkapan | Hipotesis dalam penelitian ini adalah <i>corporate social responsibility</i> (CSR) dan Profitabilitas berpengaruh terhadap nilai perusahaan. | Populasi yang digunakan dalam penelitian ini, Laporan keuangan Perusahaan Pertambangan Batu Bara di BEI. Sampel : Laporan keuangan pertambangan Batu Bara di BEI Tahun 2015-2018 | Teknik pengumpulan data yang digunakan dalam penelitian ini adalah Data laporan keuangan Perusahaan Pertambangan Batu Bara di BEI | Metode analisis data yang digunakan dalam penelitian ini adalah 1. Analisis Regresi Linier Berganda | Restriani, 2012. <i>Corporate Social Responsibility</i> (CSR). Kasim, (2014:196). Profitabilitas. (Hidayati, 2010:10). BEI Nilai Perusahaan. |

02.9.
 Form 1

| | | | | | | |
|--|--|--|--|--|--|--|
| <p>sehingga dapat meningkatkan harga saham (Restriyani, 2012)</p> <p>Profitabilitas merupakan rasio untuk menilai kemampuan perusahaan dalam mencari keuntungan Menurut Kasmir (2014:196)</p> <p>Nilai Perusahaan umumnya memiliki rasio PBV yang menunjukkan bahwa nilai pasar saham lebih besar dari pada nilai bukunya (Hidayati, 2010:10).</p> | <p><i>Social Responsibility</i> (CSR) variabel bebas (X₁).</p> <p>Profitabilitas variabel bebas (X₂).</p> <p>Nilai Perusahaan variabel terikat (Y)</p> | <p>CSR</p> <p>Profitabilitas merupakan kemampuan perusahaan dalam menghasilkan laba selama periode tertentu</p> <p>Indikator: profitability Ratio, ROA = Laba bersih/ total asset, ROE= laba bersih setelah pajak.</p> <p>Nilai Perusahaan merupakan persepsi investor terhadap tingkat keberhasilan perusahaan yang dikaitkan dengan harga saham.</p> <p>Indikator: Tobin's q = EMV/(nilai pasar Ekuitas + nilai buku dari total hutang) dibagi</p> | | | | |
|--|--|--|--|--|--|--|

| | | | | | | | | |
|--|--|--|---|--|--|--|--|--|
| | | | EBV/(nilai buku ndari total aktiva+ nilai buku dari total hutang). | | | | | |
|--|--|--|---|--|--|--|--|--|

Surabaya, 24 Oktober 2019

Mahasiswa,



.....Khoysimah.....

Dosen Pembimbing,

Martha Suhardiyah, Dra,SE,MAK,MSI.

Lampiran 7 : Output Pengolahan Data SPSS

1. Statistik Deskriptif Kuantitatif

| Descriptive Statistics | | | | | |
|-------------------------------|----|---------|---------|---------|----------------|
| | N | Minimum | Maximum | Mean | Std. Deviation |
| CSR | 36 | .02 | 0.08 | 0.0501 | 0.01904 |
| Profitabilitas | 36 | -.72 | .95 | 0.1694 | 0.14260 |
| Nilai Perusahaan | 36 | -34.82 | 149.73 | 14.8272 | 6.49228 |
| Valid N (listwise) | 36 | | | | |

2. Uji Asumsi Klasik

a. Uji Normalitas

One-Sample Kolmogorov-Smirnov Test

| | | Unstandardized Residual |
|---------------------------------------|----------|-------------------------|
| N | | 36 ^c |
| Exponential parameter. ^{a,b} | Mean | 36.3446756 |
| Most Extreme Differences | Absolute | .137 |
| | Positive | 0.082 |
| | Negative | -0.137 |
| Kolmogorov-Smirnov Z | | 0.454 |
| Asymp. Sig. (2-tailed) | | 0.986 |

b. Uji Multikolinieritas

Coefficients^a

| Model | | Collinearity Statistics | |
|-------|----------------|-------------------------|-------|
| | | Tolerance | VIF |
| 1 | CSR | 0.884 | 1.131 |
| | Profitabilitas | 0.884 | 1.131 |

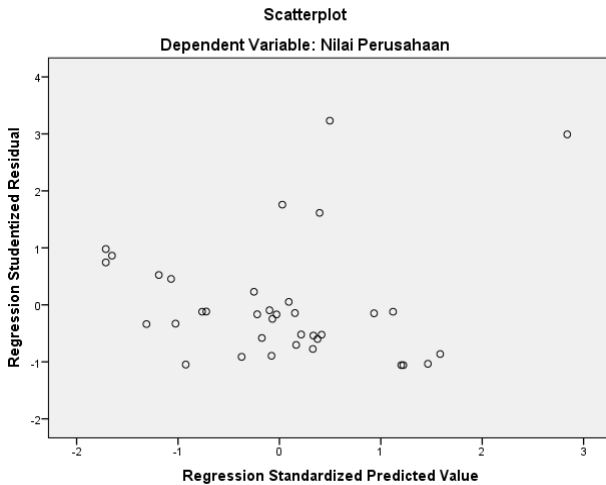
a. Dependent Variable: Nilai Perusahaan

c. Uji Autokorelasi

Runs Test

| | Unstandardized Residual |
|-------------------------|-------------------------|
| Test Value ^a | -5.22603 |
| Cases < Test Value | 18 |
| Cases >= Test Value | 18 |
| Total Cases | 36 |
| Number of Runs | 15 |
| Z | -1.184 |
| Asymp. Sig. (2-tailed) | 0.237 |

d. Uji Heterokedastisitas



3. Analisis Regresi Linier Berganda

Coefficients^a

| Model | Unstandardized Coefficients | | Standardized Coefficients | t | Sig. | |
|-------|-----------------------------|------------|---------------------------|------|-------|-------|
| | B | Std. Error | Beta | | | |
| 1 | | | | | | |
| | (Constant) | 29.128 | 15.319 | | 1.901 | 0.066 |
| | CSR | 1009.232 | 301.018 | .527 | 3.353 | 0.002 |
| | Profitabilitas | 39.061 | 16.731 | .367 | 2.335 | 0.026 |

a. Dependent Variable: Nilai Perusahaan

4. Koefisien dan Determinasi (R²)

Model Summary

| Model | R | R Square | Adjusted R Square | Std. Error of the Estimate |
|-------|-------------------|----------|-------------------|----------------------------|
| 1 | .529 ^a | 0.280 | 0.237 | 31.88357 |

a. Predictors: (Constant), Profitabilitas, CSR

ANOVA^a

| Model | | Sum of Squares | df | Mean Square | F | Sig. |
|-------|------------|----------------|----|-------------|-------|--------------------|
| 1 | Regression | 13062.484 | 2 | 6531.242 | 6.425 | 0.004 ^b |
| | Residual | 33546.540 | 33 | 1016.562 | | |
| | Total | 46609.024 | 35 | | | |

a. Dependent Variable: Nilai Perusahaan

b. Predictors: (Constant), Profitabilitas, CSR