

## DAFTAR PUSTAKA

- Ade Nursiyono, Joko. (2014). "Analisis Regresi Linier". (online), <https://www.kompasiana.com/jokoade/54f5f179a333117d028b45cc/analisis-regresi-linier>, diakses tanggal 4 November 2019, pukul 19.02 WIB.
- Alhayati, F. (2013). Pengaruh Tingkat Hutang (Leverage) dan Tingkat Kesulitan Keuangan Perusahaan terhadap Konservatisme Akuntansi (Studi Empiris Pada Perusahaan Yang Terdaftar di PT BEI). *Jurnal Akuntansi*. Universitas Negeri Padang.
- Arikunto, S. (2013). *Prosedur Penelitian, Suatu Pendekatan Praktik*. Jakarta : PT. Rineka Cipta.
- Ayu, Adindha Sekar, *et al* (2017). Pengaruh Likuiditas, Leverage, Profitabilitas, Dan Ukuran Perusahaan Terhadap Financial Distress (Studi pada Perusahaan Manufaktur Sektor Industri Dasar dan Kimia yang Terdaftar di Bursa Efek Indonesia tahun 2012-2015 ). *Jurnal Administrasi Bisnis (JAB)*, 43(1), 138-147. Universitas Brawijaya.
- Darmawan, S. (2014). *Manajemen Keuangan Lanjutan* (Edisi Revisi). Jakarta : Mitra Wacana Media.
- Ghozali, I. (2016). *Aplikasi Analisis Multivariete Dengan Program IBM SPSS 23* (Edisi 8). Universitas Diponegoro Semarang : BPFE.
- Harmudji, R. A. (2018). Rasio Keuangan Untuk Memprediksi Financial Distress Pada Perusahaan Manufaktur Sektor Industri Tekstil dan Garmen Yang Terdaftar di BEI.

- Indonesian Stock Exchange (IDX) Bursa Efek Indonesia*. “Laporan Keuangan Tahunan”. (online), <http://web.idx.id/id-id/beranda/perusahaantercatat/laporankeuanganandantahunan.aspx>, diakses tanggal 21 Oktober 2019, pukul 15.00 WIB.
- Iswanto, M. W. (2017). Pengaruh Tingkat Hutang, Tingkat Kesulitan Keuangan, dan Ukuran Perusahaan Terhadap Konservatisme Akuntansi (Studi Empiris Pada Perusahaan Manufaktur Yang Terdaftar di BEI Tahun 2013-2015).
- Kementerian Perindustrian Republik Indonesia. (2017). “Kemenperin : Industri Kemasan Plastik Jadi Rantai Pasok Penting Sektor Lain”. (online), <https://www.kemenperin.go.id/>, diakses tanggal 22 Januari 2020, pukul 12.00 WIB.
- Kieso, W. (2011). *Intermediate Accounting Perusahaan* (Edisi 12). Jakarta : Erlangga.
- Moleong, L. C. (2017). Pengaruh Real Interest Rate dan Leverage Terhadap Financial Distress. *MODUS*, 30(1), 71-86. Universitas Atma Jaya Yogyakarta.
- Nazir, M. (2014). *Metode Penelitian*. Bogor : Ghalia Indonesia.
- Nurmalina, *et al* (2018). Determinan Earnings Response Coefficient dan Peran Konservatisme Akuntansi sebagai Pemoderasi pada Perusahaan Property dan Real Estate. *Jurnal Riset Akuntansi dan Perpajakan*. 5(2), 245-258. Universitas Pancasila.

- Nuryaman, V. C. (2015). *Metodologi Penelitian Akuntansi dan Bisnis Teori dan Praktik*. Bandung : Ghalia Indonesia.
- Putri, M. U. (2018). Pengaruh Tingkat Kesulitan Keuangan Perusahaan dan Risiko Litigasi Terhadap Konservatisme Akuntansi Pada Perusahaan Manufaktur Yang Terdaftar Di Bursa Efek Indonesia Periode 2016-2017. *Skripsi*. Universitas Negeri Yogyakarta.
- Ramadhoni, Y. (2014). Pengaruh Tingkat Kesulitan Keuangan Perusahaan, Risiko Litigasi, Struktur Kepemilikan Manajerial dan Debt Covenant Terhadap Konservatisme Akuntansi (Studi Empiris Pada Perusahaan Manufaktur Yang Terdaftar di BEI). *JOM Fekon*, 1(2), 1-20. Universitas Riau.
- Riahi, Ahmed dan Belkaoui. (2011). *Teori Akuntansi (Accounting Theory) Buku 2* (Edisi Kelima). Jakarta : Salemba Empat.
- Saham OK. (2018). "Sektor Plastik dan Kemasan". (online), [https://www.sahamok.com/bei/sektor plastik dan kemasan/](https://www.sahamok.com/bei/sektor_plastik_dan_kemasan/), diakses tanggal 18 Januari 2020, pukul 11.00 WIB.
- Saputra, R. E. (2016). Pengaruh Struktur Kepemilikan Manajerial, Kontrak Utang, Tingkat Kesulitan Keuangan Perusahaan, Peluang Pertumbuhan, Risiko Litigasi, dan Leverage Terhadap Konservatisme Akuntansi (Survey Pada Perusahaan Manufaktur Yang Terdaftar Di BEI). *JOM Fekon*, 3(1), 2207-2221. Universitas Pekanbaru.


- Savitri, E. (2016). *Konservatisme Akuntansi (Cara Pengukuran, Tinjauan Empiris, dan Faktor-faktor Yang Mempengaruhinya)*. Yogyakarta : Pustaka Sahila.
- Scott, W. R. (2015). *Financial Accounting Theory (7th Edition)*. Canada : Pearson Education.
- Soewardjono. (2014). *Teori Akuntansi Perikayasaan Laporan Keuangan (Edisi Ketiga)*. Jakarta : BPFE.
- Suartini dan Sulistiyo. (2017). *Analisis Laporan Keuangan Bagi Mahasiswa dan Praktikan*. Jakarta : Mitra Wacana Media.
- Sudana, I. M. (2015). *Teori dan Praktek Manajemen Keuangan Perusahaan (Edisi 2)*. Jakarta : Erlangga.
- Sugiyono. (2017). *Metode Penelitian Bisnis Kuantitatif, Kualitatif, Kombinasi dan R&D*. Bandung : Alfabeta.
- Suhartono, S. (2015). Pengaruh Ukuran Perusahaan, Struktur Modal, dan Ketepatan Waktu Penyampaian Laporan Keuangan Terhadap Koefisien Respon Laba Yang Dimoderasi Konservatisme Akuntansi. *Jurnal Akuntansi Keuangan*, 22(2), 189-217.
- The Indonesia Energy & Mining Magazine “PT. Timah Diduga Buat Laporan Keuangan Fiktif”. (online), <https://www.tambang.co.id/pt-timah-diduga-membuat-laporan-keuangan-fiktif-9640/>, diakses tanggal 21 November 2019, pukul 09.42 WIB.

## LEMBAR PERSETUJUAN

Skripsi ini telah disetujui oleh dosen pembimbing dan layak untuk diuji :

Hari : Kamis  
Tanggal : 04 Juni 2020

Dosen Pembimbing,

A handwritten signature in black ink, consisting of several vertical strokes and a horizontal line, positioned over a large, stylized, hand-drawn signature shape.

Dra. Hj. Yuni Sukandani, S.E., M.M.

NPP : 86111 42/DY

## MATRIK PENELITIAN KUANTITATIF

NAMA : NURBA'ITTY NING SYAHDU  
 NIM : 16-160-0134  
 JUDUL : PERAN KONSERVATISME AKUNTANSI SEBAGAI PEMODERASI PENGARUH RASIO HUTANG TERHADAP KESULITAN KEUANGAN (Studi Pada Perusahaan *Plastic and Packaging* Yang Tercatat Di Bursa Efek Indonesia Tahun 2014 – 2018)

PERMASALAHAN	KONSEP	VARIABEL PENELITIAN	DEFINISI OPERASIONAL DAN INDIKATOR VARIABEL	HIPOTESIS PENELITIAN	POPULASI DAN SAMPEL	METODE PENGUMPULAN DATA	METODE ANALISIS DATA	DAFTAR PUSTAKA
<p>1. Apakah ada pengaruh rasio hutang terhadap kesulitan keuangan pada perusahaan <i>plastic and packaging</i> yang tercatat di Bursa Efek tahun 2014 – 2018?</p> <p>2. Apakah konservatisme akuntansi memoderasi pengaruh rasio hutang terhadap kesulitan keuangan pada perusahaan <i>plastic and packaging</i> yang tercatat di Bursa</p>	<p>Dalam membagi kegiatannya suatu perusahaan dapat menggunakan sumber dana dari pihak eksternal yaitu hutang. Hutang akan timbul bila perusahaan dalam membelanjai kegiatan operasionalnya dan investasi menggunakan sumber dana yang menimbulkan beban tetap atau biaya bunga.</p>	<p>1. Variabel Independen X : Rasio Hutang</p> <p>2. Variabel Dependenden Y : Kesulitan Keuangan</p> <p>3. Variabel Moderasi Z : Konservatisme Akuntansi</p>	<p>1. Rasio hutang merupakan jumlah utang yang digunakan perusahaan untuk membiayai aset-asetnya sebagai cara untuk melakukan kegiatan bisnis maupun pengembangan investasi. Hutang merupakan salah satu cara mendapatkan tambahan pendanaan dari pihak eksternal, dengan menjalin kontrak dengan kreditor sebagai konsekuensi perusahaan. Indikator variabel penelitian sebagai berikut :</p> <p>- Hutang diprosikan dengan skala rasio <i>Debt to Assets Ratio</i> karena dinilai dapat memberikan informasi mengenai hutang yang digunakan untuk</p>	<p><math>H_1</math> : Rasio hutang berpengaruh terhadap kesulitan keuangan pada perusahaan <i>plastic and packaging</i> yang tercatat di Bursa Efek Indonesia tahun 2014 – 2018.</p> <p><math>H_2</math> : Konservatis me akuntansi memoderasi pengaruh rasio hutang terhadap kesulitan keuangan</p>	<p><b>Populasi :</b> Laporan keuangan perusahaan <i>plastic and packaging</i> yang tercatat di Bursa Efek Indonesia.</p> <p><b>Sampel :</b> Laporan keuangan perusahaan <i>plastic and packaging</i> yang tercatat di Bursa Efek Indonesia tahun 2014 – 2018.</p>	<p>Dokumentasi</p>	<p>1. Uji Asumsi Klasik</p> <p>2. <i>Moderated Regression Analysis (MRA)</i></p> $Y = \alpha + \beta_1 X + \beta_2 Z + \beta_3 XZ + \varepsilon$ <p>3. Uji Hipotesis – Uji Statistik t</p>	<p>1. Soewardjono, 2014. <i>Teori Akuntansi Perekayasaan Laporan Keuangan (edisi ketiga)</i>. Yogyakarta : BPFE.</p> <p>2. Sudana, I Made. 2015. <i>Teori dan Praktik Manajemen Keuangan Perusahaan Edisi 2</i>. Jakarta : Erlangga.</p> <p>3. Savitri, Enni. 2016. <i>Konservatisme Akuntansi</i></p>

<p>Efek Indonesia tahun 2014 - 2018?</p>	<p>Tinggi dan rendahnya hutang perusahaan akan mempengaruhi besar kecilnya risiko yang akan ditanggung oleh perusahaan. Kondisi keuangan perusahaan yang berisiko tinggi dapat memicu terjadinya kesulitan keuangan.</p> <p>Kesulitan keuangan bisa diartikan sebagai munculnya sinyal atau gejala-gejala awal kebangkrutan terhadap penurunan kondisi keuangan. (Saputra, 2016:3)</p>		<p>membayai aktiva yang digunakan perusahaan. Dapat dinyatakan dengan rumus :</p> $DAR = \frac{\text{Total Debt}}{\text{Total Assets}}$ <p>Keterangan :  DAR = Tingkat Hutang  Total Debt = Jumlah Hutang  Total Assets = Jumlah Aktiva  Sumber : (Sudana, 2015:208)</p> <p>2. Kesulitan keuangan didefinisikan sebagai munculnya gejala awal terhadap penurunan kondisi keuangan atau kondisi yang terjadi sebelum terjadinya kebangkrutan yang dialami oleh suatu perusahaan. Semakin tinggi tingkat kesulitan keuangan akan mendorong manajer untuk menaikkan tingkat konservatisme akuntansi, begitu pula sebaliknya. Indikator variabel penelitian sebagai berikut :  - Tingkat kesulitan keuangan diukur berdasarkan analisis</p>	<p>pada perusahaan <i>plastic and packaging</i> yang tercatat di Bursa Efek Indonesia tahun 2014 - 2018.</p>	<p><b>Teknik Sampling :</b>  <i>Purposive Sampling</i>, dengan pertimbangan tertentu, dimana sampel yang akan diambil untuk dijadikan penelitian mewakili populasi tersebut. Adapun kriteria sampel pada penelitian ini adalah :  1. Perusahaan <i>plastic and packaging</i> yang tercatat di Bursa Efek Indonesia tahun 2014 - 2018. Data diperoleh dari website : <a href="http://www.saham">www.saham</a></p>		<p>(Cara Pengukuran, Tinjauan Empiris, dan Faktor-faktor yang Mempengaruhinya). Yogyakarta : Pustaka Sahila.</p> <p>4. Suartini dan Sulistiyo, 2017. <i>Analisis Laporan Keuangan Bagi Mahasiswa dan Praktikan</i>. Jakarta : Mitra Wacana Media.</p> <p>5. Saputra, Raja Erwin. 2016. <i>Pengaruh Struktur Kepemilikan Manajerial, Kontrak Hutang, Tingkat Kesulitan Keuangan, Peluang</i></p>
--	--	--	---	--	--	--	---

	<p>Terindikasinya penurunan kondisi keuangan perlu adanya pertimbangan dalam memilih metode akuntansi dalam penyusunan laporan keuangan. Salah satu prinsip yang dapat diterapkan dalam pembuatan laporan keuangan adalah prinsip konservatisme, yaitu prinsip kehati-hatian dalam melaporkan angka laba.</p> <p>Konservatime akuntansi merupakan prinsip akuntansi yang jika diterapkan akan menghasilkan angka-angka</p>		<p>kebangkrutan yang dikembangkan oleh Altman bahwa kesamaan rasio keuangan yang bisa dipakai untuk memprediksi kebangkrutan (Z-Score). Dapat dinyatakan dengan rumus :</p> $Z = 1,2Z_1 + 1,4Z_2 + 3,3Z_3 + 0,6Z_4 + 1,0Z_5$ <p>Keterangan :  Z1 = Modal Kerja terhadap Total Aktiva  Z2 = Laba Ditahan terhadap Total Aktiva  Z3 = Laba Sebelum Bunga dan Pajak terhadap Total Aktiva  Z4 = Nilai Pasar Modal Sendiri terhadap Nilai Buku Hutang  Z5 = Penjualan terhadap Total Aktiva  Sumber : (Suartini dan Sulistiyo, 2017:163)</p> <p>3. Konservatisme merupakan reaksi kehati-hatian atas ketidakpastian dan resiko yang berkaitan dalam</p>		<p><a href="http://ok.com">ok.com</a> dan <a href="http://www.idx.co.id">www.idx.co.id</a></p> <p>2. Perusahaan tersebut mempublikasikan laporan keuangan lengkap dan jelas untuk tahun 2014 - 2018.</p> <p>3. Perusahaan menerbitkan laporan keuangan yang disajikan dalam mata uang rupiah.</p>			<p>Pertumbuhan, Risiko Litigasi, dan Leverage Terhadap Konservatisme Akuntansi. Universitas Pekanbaru.</p> <p>6. Nurmalina, Rina. Suratno, <i>et al.</i> 2018. Determinan Earning Response Coefficient dan Peran Konservatisme Sebagai Pemoderasi Pada Perusahaan Property dan Real Estate. Universitas Pancasila.</p> <p>7. Sugiyono, 2017. <i>Metode Penelitian Kuantitatif, Kualitatif,</i></p>
--	--	--	---	--	---	--	--	--




	<p>biaya dan hutang yang cenderung tinggi atau aset dan laba yang cenderung rendah. (Savitri, 2016:23)</p>		<p>situasi bisnis dan bisa dipertimbangkan dengan cukup memadai. Implikasinya dengan pemilihan metode akuntansi yang mengarah pada metode yang melaporkan laba dan aktiva lebih rendah atau melaporkan biaya dan hutang yang lebih tinggi. Indikator variabel penelitian sebagai berikut :</p> <ul style="list-style-type: none"> <li>- Konservatisme diprosikan menggunakan ukuran berbasis akrual mengikuti model Givoly dan Hayn. Alasan menggunakan model akrual adalah karena penelitian ini lebih memfokuskan pembahasan konservatisme dalam kaitannya dengan laba rugi bukan mengenai reaksi pasar, sehingga model akrual tepat untuk digunakan. Dapat dinyatakan dengan rumus :</li> </ul>					<p><i>Kombinasi dan R&amp;D.</i> <b>Bandung :</b> <b>Alfabeta.</b></p>
--	--	--	--	--	--	--	--	--

			$CA = \frac{(NI_{it} + DEP_{it}) - CFO_{it}}{TA_{it}} \times (-1)$ <p>Keterangan :  CA = Tingkat Konservatisme Akuntansi  NI = Laba Bersih Sebelum <i>extraordinary items</i>  DEP = Depresiasi  CFO = Arus Kas dari Kegiatan Operasi  TA = Total Aktiva  Sumber : (Savitri, 2016:52)</p>					
--	--	--	---	--	--	--	--	--

Surabaya, 08 Oktober 2019

Dosen Pembimbing,



**Dra. Hj. Yuni Sukandani, S.E., M.M.**  
NPP. 86111 42/DY



Peneliti/Mahasiswa



**Nurba'itty Ning Svahdu**  
NIM. 16-160-0134

## BERITA ACARA BIMBINGAN SKRIPSI

1. Nama Mahasiswa : Nurba'itty Ning Syahdu
2. NIM : 161600134
3. Program Studi : Akuntansi
4. Tanggal Pengajuan Skripsi : 08 Oktober 2019
5. Judul Skripsi : Peran Konservatisme Akuntansi Sebagai Pemoderasi Pengaruh Rasio Hutang Terhadap Kesulitan Keuangan (Studi Pada Perusahaan *Plastic and Packaging Yang Tercatat Di Bursa Efek Indonesia Tahun 2014 - 2018*)
6. Dosen Pembimbing : Dra. Hj. Yuni Sukandani, S.E., M.M.
7. Konsultasi :

No.	Tanggal	Paraf	Uraian Kegiatan
1.	08-10-2019		Acc Judul
2.	19-11-2019		Revisi Bab 1-3
3.	27-11-2019		Revisi Bab 1-3
4.	02-12-2019		Revisi Bab 1
			Acc Bab 2, 3
5.	17-12-2019		Acc Bab 1
6.	17-03-2020		Revisi Bab 4,5
7.	31-03-2020		Revisi Bab 4,5
8.	11-04-2020		Revisi Bab 4,5
9.	18-04-2020		Revisi Bab 4,5
10.	29-04-2020		Revisi Bab 4,5
11.	05-05-2020		Acc Bab 4,5

8. Tanggal Selesai Bimbingan Skripsi : 05 Mei 2020

Surabaya, 04 Juni 2020

Dosen Pembimbing,

  
Dra. Hj. Yuni Sukandani, S.E., M.M.

NPP : 86111 42/DY



# UNIVERSITAS PGRI ADI BUANA SURABAYA

## FAKULTAS EKONOMI

Kampus : Jl. Dukuh Menanggal XII/4 , Telp- Fax. 031-8281183 Surabaya 60234

Website : <http://www.fe.unipasby.ac.id>







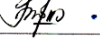
### BERITA ACARA UJIAN PROPOSAL SKRIPSI

Pada hari ini Rabu tanggal 8 bulan Januari tahun 2020 bertempat di Fakultas Ekonomi Universitas PGRI Adi Buana Surabaya telah dilaksanakan Ujian Proposal Skripsi Semester Ganjil Tahun Akademik 2019 /20 20

Nama Mahasiswa	:	NURBA'ITTY NING SYAHDU
NIM	:	161600134
Program Studi	:	Akuntansi
Judul Proposal	:	Peran Konservatisme Akuntansi Sebagai Pemoderasi Pengaruh Rasio Hutang Terhadap Kesulitan Keuangan (Studi Pada Perusahaan Plastic and Packaging Yang Tercatat Di Bursa Efek Indonesia Tahun 2014-2018)

Dihadiri oleh :

No.	NIM	Nama Mahasiswa	Tanda Tangan
1.	161600055	Erizka Nur Annalia	
2.	161500123	Ach. Adi. Raharjo	
3.	161600079	Lailina P.L	
4.	161600111	Alfa Muthmainnah Bastara	
5.	161600056	Lena Oktavia	
6.	161600202	Dwi Febriana T.	
7.	161600086	Ifa Fauziah	
8.	161600172	Maulida K.	
9.	161600015	S.nur Ismatul kh	
10.	161600209	Febri Yandasari	
11.	171609001	Suasti Bartonanda	
12.	161500107	Umu Khoirrotun Nisa'	
13.	161600197	Aar Nurvilla Jayanti	
14.	161600124	Nur Maulida Chasanah	
15.	161600110	Agriyani Wahyuningrum	
16.	161600108	Moch. Nur Fariq Ibrahim	
17.	161600034	Erranti Prihatining Aji	
18.	161600130	Rizky Devi Prima R.	

19.	161600203	MUFATIHATUR RIZKY	
20.	161600131	Irfan Afryan . I	
21.	161600101	NOVITASARI LISTIANA PURNAMA P	
22.	161600160	Dewi Nurliha Sari	
23.	161600180	Rina Rosyidah	
24.	161600154	Agustin Ma Cahyani	
25.	161600136	Anita Damayanti	

Surabaya,

Penguji :

Siti Istikhroh 

Pembimbing :

Yeni S 







UNIVERSITAS PGRI ADI BUANA SURABAYA  
FAKULTAS EKONOMI DAN BISNIS


Jl. Dukuh Menanggal XII/4, Telp- Fax. 031-8281183 Surabaya 60234

Website : <http://www.fe.unipasby.ac.id>

BERITA ACARA  
BIMBINGAN REVISI SKRIPSI


Nama Mahasiswa : Nurba'itty Ning Syahdu  
NIM / Program Studi : 161600134 / Akuntansi  
Judul Skripsi : Peran Konservatisme Akuntansi Sebagai Pemoderasi Pengaruh Rasio Hutang Terhadap Kesulitan Keuangan (Studi Pada Perusahaan *Plastic and Packaging* Yang Tercatat Di Bursa Efek Indonesia Tahun 2014 - 2018)  
Tanggal Ujian Skripsi : 10 Juni 2020  
Dosen Penguji : 1. Drs. Sigit Prihanto Utomo, S.E., M.M.  
2. Sutama Wisnu Dyatmika, S.E., M.M.

Tanggal	Materi Konsultasi	Paraf Penguji I	Paraf Penguji II	Ket.
16 Juni 2020	Bab II (Penelitian Terdahulu)			ACC
16 Juni 2020	Bab II (Penelitian Terdahulu di Daftar Pustaka)			ACC
16 Juni 2020	Daftar Pustaka			ACC
16 Juni 2020	Tata Tulis			ACC

Penguji I  


Drs. Sigit Prihanto Utomo, S.E., M.M.  
NPP : 87061 88/DY

Surabaya, 22 Juni 2020

Penguji II,  


Sutama Wisnu Dyatmika, S.E., M.M.  
NPP : 15077 32/DY

[DataSet]

### Variables Entered/Removed<sup>a</sup>

Model	Variables	Variables	Method
	Entered	Removed	
1	TRasio_Hutang <sup>b</sup>	.	Enter

a. Dependent Variable: TKesulitan\_Keuangan

b. All requested variables entered.

### Model Summary<sup>b</sup>

Model	R	R Square	Adjusted R Square	Std. Error of the Estimate	Change Statistics	
					R Square Change	F Change
1	,638 <sup>a</sup>	,408	,392	7,79781	,408	26,139

a. Predictors: (Constant), TRasio\_Hutang

b. Dependent Variable: TKesulitan\_Keuangan

### Model Summary<sup>b</sup>

Model	Change Statistics			Durbin-Watson
	df1	df2	Sig. F Change	
1	1	38	,000	2,070

a. Predictors: (Constant), TRasio\_Hutang

b. Dependent Variable: TKesulitan\_Keuangan

### Coefficients<sup>a</sup>

Model		Unstandardized Coefficients		Standardized Coefficients	t	Sig.
		B	Std. Error	Beta		
1	(Constant)	81,919	6,364		12,873	,000
	TRasio_Hutang	-,638	,125	-,638	-5,113	,000

a. Dependent Variable: TKesulitan\_Keuangan

### Variables Entered/Removed<sup>a</sup>

Model	Variables Entered	Variables Removed	Method
1	TRasio_Hutangx Konservatisme_ Akuntansi, TRasio_Hutang, TKonservatisme _Akuntansi <sup>b</sup>	.	Enter

a. Dependent Variable: TKesulitan\_Keuangan

b. All requested variables entered.

### Model Summary<sup>b</sup>

Model	R	R Square	Adjusted R Square	Std. Error of the Estimate	Change Statistics	
					R Square Change	F Change
1	,728 <sup>a</sup>	,530	,491	7,13602	,530	13,529

a. Predictors: (Constant), TRasio\_HutangxKonservatisme\_Akuntansi, TRasio\_Hutang, TKonservatisme\_Akuntansi

b. Dependent Variable: TKesulitan\_Keuangan

### Model Summary<sup>b</sup>

Model	df1	Change Statistics		Durbin-Watson
		df2	Sig. F Change	
1	3	36	,000	2,076

a. Predictors: (Constant), TRasio\_HutangxKonservatisme\_Akuntansi, TRasio\_Hutang, TKonservatisme\_Akuntansi

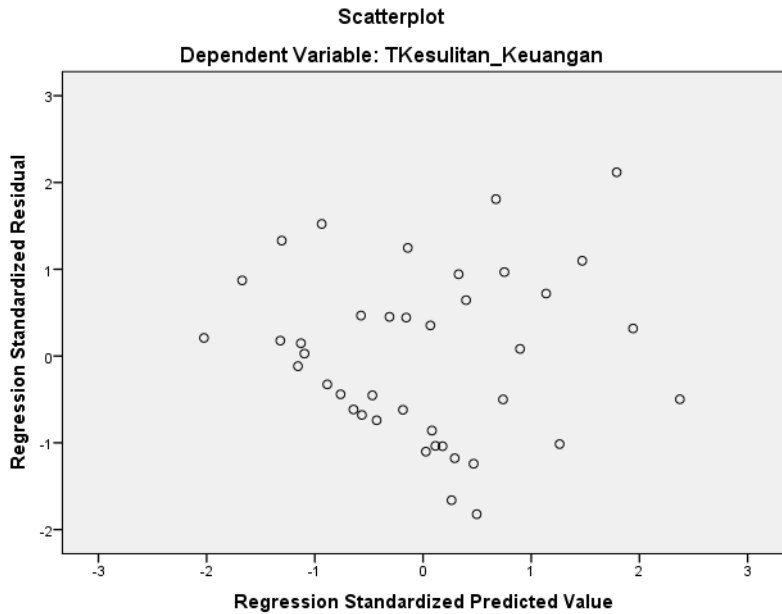
b. Dependent Variable: TKesulitan\_Keuangan

### Coefficients<sup>a</sup>

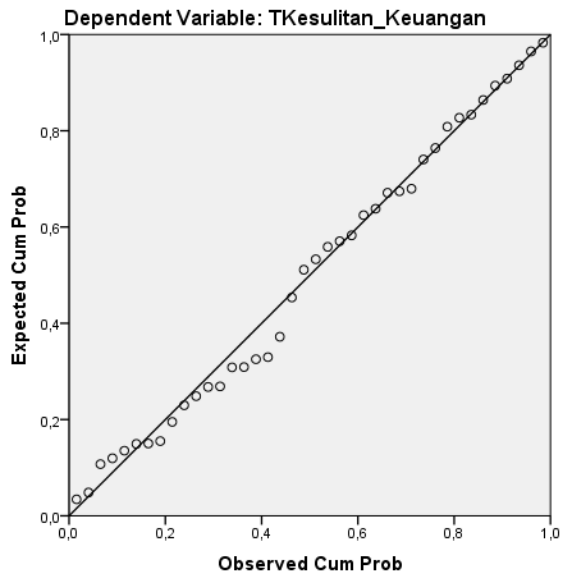
Model		Unstandardized Coefficients		Standardized Coefficients	t	Sig.
		B	Std. Error	Beta		
1	(Constant)	92,905	11,244		8,263	,000
	TRasio_Hutang	-,620	,138	-,620	-4,483	,000
	TKonservatisme_Akuntansi	-,901	,378	-,901	-2,382	,023
	TRasio_HutangxKonservatisme_Akuntansi	,663	,402	,663	1,649	,108

a. Dependent Variable: TKesulitan\_Keuangan





### Normal P-P Plot of Regression Standardized Residual



NPAR TESTS  
 /K-S (NORMAL) =RES\_1  
 /MISSING ANALYSIS.

## NPar Tests

### One-Sample Kolmogorov-Smirnov Test

		Unstandardized Residual
N		40
Normal Parameters <sup>a,b</sup>	Mean	,0000000
	Std. Deviation	6,85606672
Most Extreme Differences	Absolute	,102
	Positive	,102
	Negative	-,048
Test Statistic		,102
Asymp. Sig. (2-tailed)		,200 <sup>c,d</sup>

- a. Test distribution is Normal.
- b. Calculated from data.
- c. Lilliefors Significance Correction.
- d. This is a lower bound of the true significance.