

DAFTAR PUSTAKA

- Andansari, N. A., Raharjo, K., & Andini, R. (2016). Pengaruh Return On Equity (ROE), Price Earning Ratio (PER), Total Asset Turn Over (TATO) Dan Price To Book Value (PBV) Terhadap Return Saham Perusahaan Sektor Makanan Dan Minuman Yang Terdaftar Di BEI Periode 2008-2014. *Journal Of Accounting, Volume 2 No.2*.
- Antara, I. Y., & Suryantini, N. S. (2019). Pengaruh Rasio Pasar Terhadap Return Saham Pada Saham LQ-45 Di Bursa Efek Indonesia. *E-Jurnal Manajemen, Vol. 8, No. 9*, 5507-5526.
- Arikunto, & Suharsimi. (2014). *Prosedur Penelitian Suatu Pendekatan Praktik*. Jakarta: Rineka Cipta.
- Azis, M., Mintarti, S., & Nadir, M. (2015). *Manajemen Investasi, Fundamental, Teknikal, Perilaku Investor dan Return Saham*. Deepublish.
- Fahmi, I. (2014). *Analisis Laporan Keuangan*. Bandung: Alfabeta.
- Fahmi, I. (2014). *Manajemen Keuangan Perusahaan dan Pasar Modal*. Jakarta: Mitra Wacana Media.
- Fahmi, I. (2015). *Manajemen Investasi Edisi 2*. Jakarta: Salemba Empat.
- Jogiyanto, H. (2015). *Teori Portofolio dan Analisis Investasi. Edisi 10*. Yogyakarta: BPFE.
- Kasmir. (2019). *Analisis Laporan Keuangan. Edisi Revisi*. Depok: PT. Raja Grafindo Persada.
- Kusumaningrum, P. A., Widarno, B., & Rispantyo. (2016). Pengaruh Debt To Equity Ratio, Price Book Value, Price Earning Ratio dan Return On Asset Terhadap Return Saham Perusahaan Food And Beverage Yang Terdaftar Di Bursa Efek Indonesia. *Jurnal Akuntansi dan Sistem Teknologi Informasi Vol. 12*, 470-479.
- Mahardika, I. F., & Artini, L. S. (2017). Pengaruh Rasio Pasar Dan Rasio Profitabilitas Terhadap Return Saham Perusahaan Di Bursa Efek Indonesia. *E-Jurnal Manajemen Unud, Vol. 6*, 1877-1905.

- Mahpudin, E., & Annisa, R. (2018). Analisis Pengaruh Faktor Fundamental Terhadap Return Saham. Vol 3.
- Mamduh. (2016). *Analisis Laporan Keuangan. Edisi Kelima*. Yogyakarta: UPP STIM YKPN.
- Mulya, Y., & Turisna, R. (2016). Pengaruh Kinerja Keuangan Terhadap Return Saham Pada Perusahaan Sub Sektor Otomotif Yang Terdaftar Di Bursa Efek Indonesia. *Jurnal Ilmiah Manajemen Fakultas Ekonomi*, 41-52.
- Najmiyah, & dkk. (2014). Pengaruh Price to Book Value (PBV), Price Earning Ratio (PER) dan Debt to Equity Ratio (DER) Terhadap Return Saham Pada Industri Real Estate Yang Terdaftar Di Bursa Efek Indonesia Periode 2009-2013. *E-Journal S1 Ak Universitas Pendidikan Ganesha*. 2 (1), 1-12.
- Risdiyanto, & Suhermin. (2016). Pengaruh ROI, EPS, Dan PER Terhadap Return Saham Pada Perusahaan Farmasi. *Jurnal Ilmu dan Riset Manajemen*, 5, 0-15.
- Samsul, M. (2016). *Pasar Modal & Manajemen Portofolio. Edisi Dua*. Jakarta: Erlangga.
- Siregar, O. K., & Dani, R. (2019). Pengaruh Deviden Yield Dan Price Earning Ratio Terhadap Return Saham Di Bursa Efek Indonesia Tahun 2016 Sub Sektor Industri Otomotif. *Jurnal Akuntansi Bisnis & Publik*, 60-77.
- Sugiyono. (2017). *Metode Penelitian Bisnis*. Bandung: Alfabeta.
- Sujarweni, V. W. (2017). *Analisis Laporan Keuangan Teori, Aplikasi & Hasil Penelitian*. Yogyakarta: Pustaka Baru Press.
- Sumarto, P., & Herta, A. (2017). *Manajemen Investasi*. Jakarta: Mitra Wacana Media.
- www.idnfinancials.com
- www.idx.co.id

Lampiran 1

LEMBAR PERSETUJUAN

Skripsi ini telah disetujui oleh dosen pembimbing dan layak untuk diuji:

Tanggal: Juli 2020

Mengetahui
Dosen Pembimbing



Drs. Sugijanto., M.Ak
NPP: 0501487

Lampiran 2

BERITA ACARA BIMBINGAN SKRIPSI


Nama Mahasiswa : Adex Silvia Inapriila
NIM : 161600104
Program Studi : Akuntansi
Tanggal Pengajuan Skripsi : 30 September 2019
Judul Skripsi : Pengaruh *Earning Per Share* (EPS), *Price Earning Ratio* (PER), Dan *Price to Book Value* (PBV) Terhadap *Return Saham* Pada Indeks IDX30 Tahun 2016-2018.
Dosen Pembimbing : Drs. Sugijanto., M.Ak
Konsultasi

No	Tanggal	Uraian/Kegiatan	Ket	TTD
1	7/10/2019	Judul Skripsi	ACC	
2	15/10/2019	BAB I	Revisi	
3	22/10/2019	BAB I	ACC	
4	07/11/2019	BAB II	Revisi	
5	12/11/2019	BAB II	Revisi	
6	15/11/2019	BAB II & BAB III	Revisi	
7	09/12/2019	BAB II & BAB III	Revisi	
8	27/12/2019	BAB II & BAB III	ACC	
9	03/01/2020	Ujian Proposal	ACC	
10	06/07/2020	BAB IV & BAB V	Revisi	
11	09/07/2020	BAB IV & BAB V	Revisi	
12	13/07/2020	BAB IV & BAB V	ACC	

13	16/07/2020	Artikel	ACC	
----	------------	---------	-----	--

Tanggal selesai menulis skripsi : 13 Juli 2020









Surabaya, 23 Juli 2020

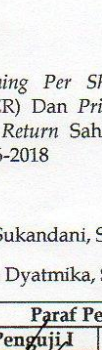
Dosen Pembimbing,

Drs. Sugijanto, M.Ak
NPP: 0501487

Lampiran 3

BERITA ACARA BIMBINGAN REVISI SKRIPSI


Nama : Adex Silvia Inapriila
NIM : 161600104
Program Studi : Akuntansi
Judul : Pengaruh *Earning Per Share (EPS)*, *Price Earning Ratio (PER)* Dan *Price To Book Value (PBV)* Terhadap *Return Saham* Pada Indeks IDX30 Tahun 2016-2018
Tanggal Ujian Skripsi : 28 Juli 2020
Dosen Penguji : 1. Dra. Hj. Yuni Sukandani, S.E., M.M
2. Sutama Wisnu Dyatmika, S.E., M.M

Tanggal	Materi Konsultasi	Paraf Penguji		Ket
		Penguji I	Penguji II	
28 Juli 2020	Bab 1-5			Revisi
11 Agustus 2020	Bab 1, 4, 5			ACC
11 Agustus 2020	Bab 2-3			Revisi
16 Agustus 2020	Bab 2-3			ACC

Penguji I


Dra. Hj. Yuni Sukandani, S.E., M.M.
NPP : 8611142/DY

Surabaya, 19 Agustus 2020
Penguji II


Sutama Wisnu Dyatmika, S.E., M.M.
NPP : 1507732/DY

Lampiran 4

One-Sample Kolmogorov-Smirnov Test

		Unstandardized Residual
N		39
Normal Parameters ^{a,b}	Mean	.0000000
	Std. Deviation	.50273744
Most Extreme Differences	Absolute	.163
	Positive	.163
	Negative	-.105
Test Statistic		.163
Asymp. Sig. (2-tailed)		.075 ^{c,d}

a. Test distribution is Normal.

b. Calculated from data.

c. Lilliefors Significance Correction.

d. This is a lower bound of the true significance.

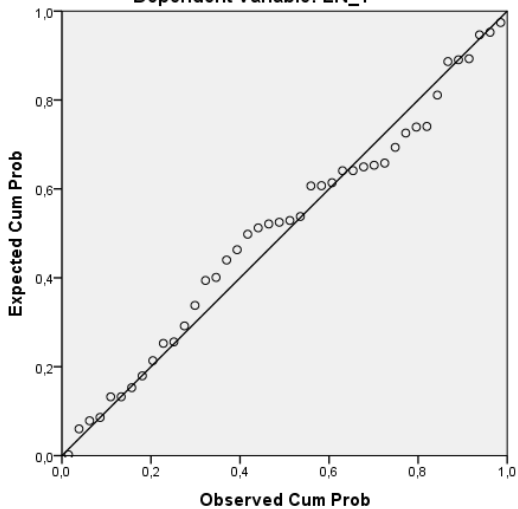
Coefficients^a

Model	Unstandardized Coefficients		Standardized Coefficients			Collinearity Statistics	
	B	Std. Error	Beta	t	Sig.	Tolerance	VIF
(Constant)	-2.890	.858		-3.367	.003		
LN_X1	.371	.151	.491	2.452	.023	.867	1.153
LN_X2	-.177	.129	-.287	-1.371	.184	.794	1.260
LN_X3	-.045	.118	-.075	-.384	.705	.909	1.100

a. Dependent Variable: LN_Y

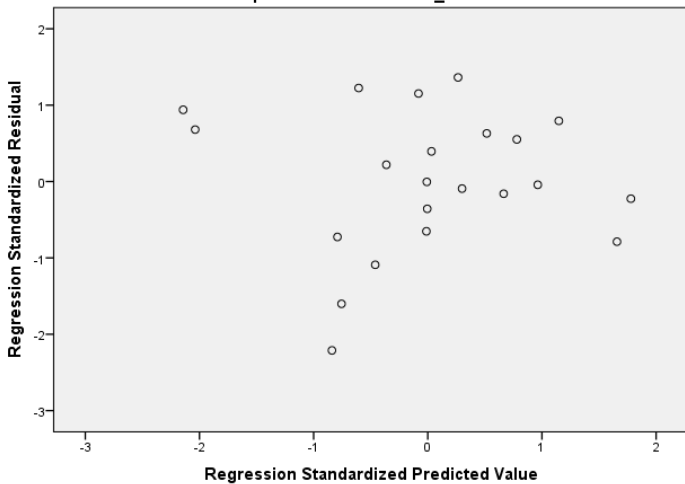
Normal P-P Plot of Regression Standardized Residual

Dependent Variable: LN_Y



Scatterplot

Dependent Variable: LN_Y



Runs Test

Unstandardized
Residual

Test Value ^a	.09033
Cases < Test Value	19
Cases >= Test Value	20
Total Cases	39
Number of Runs	8
Z	.303
Asymp. Sig. (2-tailed)	.762

a. Median

Model Summary^b

Model	R	R Square	Adjusted R Square	Std. Error of the Estimate	Change Statistics	
					R Square Change	F Change
1	.485 ^a	.235	.131	.53592	.235	2.252

Coefficients^a

Model	Unstandardized Coefficients		Standardized Coefficients	T	Sig.
	B	Std. Error	Beta		
1 (Constant)	-2.890	.858		-3.367	.003
LN_X1	.371	.151	.491	2.452	.023
LN_X2	-.177	.129	-.287	-1.371	.184
LN_X3	-.045	.118	-.075	-.384	.705