

DAFTAR PUSTAKA

- Arum Puji Tri Lestari (2017). Pengaruh Perputaran Kas, Perputaran Persediaan, Perputaran Piutang Terhadap Profitabilitas Pada Perusahaan Manufaktur Yang Terdaftar Di Bursa Efek Indonesia.
- Berk, Jonathan and Peter DeMarzo. 2017. *Corporate Finance*. Pearson Education Limited, Edinburgh.
- Fahmi, Irham. (2015). *Analisis Laporan Keuangan*. Bandung: Alfabeta.
- Fernandar, Gany Ibrahim dan Surya Raharja. 2015. *Pengaruh Keputusan Investasi, Keputusan Pendanaan dan Kebijakan Dividen terhadap Nilai Perusahaan*. Diponegoro Jurnal of Accounting. Vol. 1 No. 2, Tahun 2012, Hal: 1-10.
- Gita Anggia (2019). Pengaruh Keputusan Investasi, Keputusan Pendanaan dan Kebijakan Deviden terhadap Kinerja Keuangan dan Dampaknya terhadap Nilai Perusahaan pada Perusahaan Properti Real Estate dan Kontruksi Bangunan yang Terdaftar di Bursa Efek Indonesia periode 2012-2017.
- Ghozali, Imam. 2018. *Aplikasi Analisis Multivariate dengan Program IBM SPSS*. Badan Penerbit Universitas Diponegoro: Semarang.
- Hanafi, Mamduh M dan Abdul Halim. (2016). *Analisis Laporan Keuangan*. Edisi Kelima. Yogyakarta: UPP STIM YKPN.
- Kasmir, 2016. *Analisis Laporan Keuangan*. Jakarta : PT. Raja Grafindo Persada.
- L, M. Samryn. 2015. *Pengantar Akuntansi-Metode Akuntansi untuk Elemen Laporan Keuangan Diperkaya dengan Perspektif IFRS & Perbankan*. Edisi Kedua. Jakarta : PT Raja Grafindo Persada.

- Matilde, Amaral Canizo (2017) Pengaruh Perputaran Kas, Perputaran Piutang, Perputaran Persediaan Terhadap Profitabilitas Pada Supermarket Di Timor Leste. E-Jurnal Ekonomi dan Bisnis Universitas Udayana 6.10 (2017): 3527-3548.
- Melani Damanik (2017). Pengaruh Perputaran Kas dan Perputaran Piutang Dalam Meningkatkan Laba Bersih Pada PT Indofood Suka Makmur Tbk.
- Mulyadi. (2016). *Sistem Informasi Akuntansi*. Jakarta: Salemba Empat.
- Mulyawan, Setia. (2015). *Manajemen Keuangan*. Bandung: CV PUSTAKA SETIA.
- Ramadona, Aulia. (2016). Pengaruh Struktur Kepemilikan Manajerial, Struktur Kepemilikan Institusional, Ukuran Perusahaan Dan Leverage Terhadap Konservatisme Akuntansi", JOM Fekon, Vol .3. No.1. Hlm. 2357-2370.
- Sari, Fitriana Warap. 2015. Pengaruh Struktur Kepemilikan Terhadap Kinerja Perusahaan Dengan Struktur Modal Sebagai Pemoderasi. Jurnal Ilmu dan Riset Akuntansi. STESIA, Surabaya. Vol. 4, No. 8.
- Selviana, Lia Popy. 2018. Pengaruh Profitabilitas, Ukuran Perusahaan, Dan Struktur Kepemilikan Terhadap Keputusan Pendanaan Pada Perusahaan Properti Di Bei. E-Jurnal Manajemen Unud, Vol. 7, No. 7, 2018: 3653-3680.
- Syahyunan. (2015), *Manajemen Keuangan 1*, Edisi ketiga. Medan : USU press.
- Sugiyono. (2017). *Metode Penelitian Kuantitatif, Kualitatif, dan R&D*. Bandung : Alfabeta, CV.

Tim Dosen Fakultas Ekonomi (2018) Pedoman Penulisan Skripsi
Program Studi Akuntansi - Fakultas Ekonomi. Edisi XII.
Universitas Adi Buana Surabaya.

Lampiran 1 : Berita Acara Bimbingan Skripsi

BERITA ACARA BIMBINGAN SKRIPSI

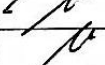
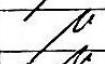



Nama Mahasiswa : Dewi Velisia Lestari






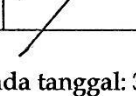
Prodi / NIM : Akuntansi / 161-600-039

Judul Skripsi : Pengaruh Perputaran Kas Dan Keputusan Pendanaan Terhadap Return On Asset (ROA) PT. Total Pesona Nusantara Surabaya

Nama Dosen Pembimbing : 1. Drs. Bambang Dwi W, S.E., M.M
2. Fauziah, S.Si., M.Si


Konsultasi : 03 Oktober 2019 - 30 Juni 2020

No	Tanggal	Paraf Pembimbing	Uraian	Keterangan
1	03 - 10 - 2019		Pengajuan Judul	ACC
2	04 - 11 - 2019		Bab I	Revisi
3	18 - 11 - 2019		Bab I, II	Revisi
4	05 - 12 - 2019		Bab I, II, III	Revisi
5	16 - 12 - 2019		Bab II, III	Revisi
6	31 - 12 - 2019		Bab I, II, III	ACC
7	07 - 01 - 2020		Sidang Proposal	

8	19 - 06- 2020		Revisi Proposal dan Pengajuan Bab IV, V	Revisi
9	24 - 06- 2020		Bab IV, V	Revisi
10	26 - 06- 2020		Bab IV, V	Revisi
11	27 - 06- 2020		Bab IV, V	Revisi
12	30 - 06- 2020		Bab IV, V	ACC
13	12 - 07- 2020		Artikel	ACC

Bimbingan selesai pada tanggal: 30 Juni 2020


Dosen Pembimbing 1,



Drs. Bambang Dwi W, S.E., M.M
NIP: 195605291983091001

Surabaya, 22 Juli 2020

Dosen Pembimbing 2,








Fauziah, S.Si, M.Si
NPP.1504721/DY

Lampiran 2 : Berita Acara Bimbingan Revisi Skripsi

BERITA ACARA
BIMBINGAN REVISI SKRIPSI

Nama Mahasiswa : Dewi Velisia Lestari
NIM/Program Studi : 161600039 / Akuntansi
Tanggal Ujian Skripsi : 28 Juli 2020
Judul Skripsi :
Pengaruh Perputaran Kas dan Keputusan
Pendanaan Terhadap *Return On Asset*
(ROA) PT. Total Pesona Nusantara
Surabaya
Penguji : 1. Dr. M. Afrizal M, SE., Ak., MSA., CA., ACPA
2. Rina Fariana, SE., Ak., MA.

No	Tanggal	Materi Konsultasi	Paraf Penguji I	Paraf Penguji II
1	06 - 08 - 2020	Penggantian kalimat di pendahuluan (Hal 2)		-
2		Penambahan sumber pada gambar & tabel		-
3		Pemindahan tabel hasil penelitian menjadi 1 halaman		-
4		Pembahasan Variabel Keputusan Pendanaan	-	
5		Tujuan Penelitian dengan judul tersebut	-	

Penguji I,



Dr. M. Afrizal M, SE., Ak., MSA., CA., ACPA.
NPP : 1509745/DY

Surabaya, 13 Agustus 2020

Penguji II,



Rina Fariana, SE., Ak., MA.
NPP : 1308665/DY

Lampiran 3 : Daftar Hadir Ujian Proposal



UNIVERSITAS PGRI ADI BUANA SURABAYA
FAKULTAS EKONOMI

Kampus : Jl. Dukuh Menanggal XII/4, Telp- Fax. 031-8281183 Surabaya 60234
Website : <http://www.fe.unipasby.ac.id>

BERITA ACARA UJIAN PROPOSAL SKRIPSI

Pada hari ini Selasa , 07 Januari 2020 bertempat di Fakultas Ekonomi Universitas PGRI Adi Buana Surabaya telah dilaksanakan Ujian Proposal Skripsi Semester Ganjil Tahun Akademik 2019/2020

Nama Mahasiswa	: DEWI VELISIA LESTARI
NIM	: 161600039
Program Studi	: AKUNTANSI
Judul Proposal	: PENGARUH PERPUTARAN KAS DAN KEPUTUSAN PENDANAAN TERHADAP RETURN ON ASSET (ROA) PT. TOTAL PESONA NUSANTARA SURABAYA

Dihadiri oleh :

No	NIM	Nama Mahasiswa	Tanda Tangan
1	161600057	Niti Maisyarah	
2	161600085	Lusiana Arifan	
3	161600040	Maulod Dita Agustina	
4	161600180	Rina Rosyidah	
5	161600194	Agustina Nia Cahyani	
6	161600101	NOVITASARI LISTIANA P.P.	
7	163700110	Ade Ryan Alfano	
8	161600051	Eva Selfiana	
9	161600019	Sri Wahyuni	
10	161600131	Irfan AFRON. I	
11	161600143	OFA FAJRUH KALAH	
12	161600182	Iman Renaldy Putra	
13	161600212	Mira Akum Farid Fara	
14	161600120	Januar Rahmat R.	
15	161600164	MUHAMMAD RIZQ FALZFI	

Surabaya, 07 Januari 2020

Penguji : Dra. Siti Istikhoroh, M.Si ()

Pembimbing : Drs. Bambang Dwi W. SE, M.M ()
Fauziah, S. Si., M.Si

Lampiran 4 : Hasil Plagiasi



**FAKULTAS EKONOMI DAN BISNIS
UNIVERSITAS PGRI ADI BUANA SURABAYA**

Kampus : Jl. Dukuh Menanggal XII Surabaya Telp. (031) 8281183

Website : <http://www.fe.unipasby.ac.id>

SURAT PERNYATAAN BEBAS PLAGIASI

Yang bertanda tangan di bawah ini,

Nama : Martha Suhardiyah, Dra., SE., M.Ak.

Jabatan : Ketua Program Studi Akuntansi

Menyatakan bahwa,

Nama : Dewi Velisia Lestari

NIM : 161600039

Prodi : Akuntansi

telah melakukan uji plagiasi dengan judul artikel *PENGARUH PERPUTARAN KAS DAN KEPUTUSAN PENDANAAN TERHADAP RETURN ON ASSET (ROA) PT. TOTAL PESONA NUSANTARA SURABAYA*, dengan hasil Similarity Index 13%.

Demikian surat pernyataan ini kami buat untuk dipergunakan sebagaimana mestinya.

Surabaya, 20 Juli 2020
Ketua Program Studi Akuntansi,

Martha Suhardiyah, Dra., SE., M.Ak.



Lampiran 5 : Hasil Olah Data SPSS

1. Hasil Analisis Deskriptif

		Statistics		
		Perputaran Kas (X1)	Keputusan Pendanaan (X2)	Return On Asset (Y)
N	Valid	24	24	24
	Missing	0	0	0
Mean		.1859	.9914	.0097
Median		.1490	.8825	.0050
Std. Deviation		.13232	.54315	.02472
Variance		.018	.295	.001
Range		.61	2.09	.14
Minimum		.06	.10	-.02
Maximum		.67	2.19	.11

Statistics

		Perputaran Kas (X1) 2018	Keputusan Pendanaan (X2) 2018	Return on Asset (Y) 2018
N	Valid	12	12	12
	Missing	0	0	0
Mean		.1742	1.1789	.0117
Median		.1578	1.1915	.0025
Std. Deviation		.07108	.66805	.03523
Variance		.005	.446	.001
Minimum		.06	.10	-.02
Maximum		.30	2.19	.11

Sumber: Lampiran Output SPSS versi 22 (data diolah)

Statistics

		Perputaran Kas (X1) 2019	Keputusan Pendanaan (X2) 2019	Return on Asset (Y) 2019
N	Valid	12	12	12
	Missing	0	0	0
Mean		.1975	.8038	.0077
Median		.1245	.8470	.0061
Std. Deviation		.17680	.30631	.00528
Variance		.031	.094	.000
Minimum		.08	.30	.00
Maximum		.67	1.33	.02

Sumber: Lampiran Output SPSS versi 22 (data diolah)

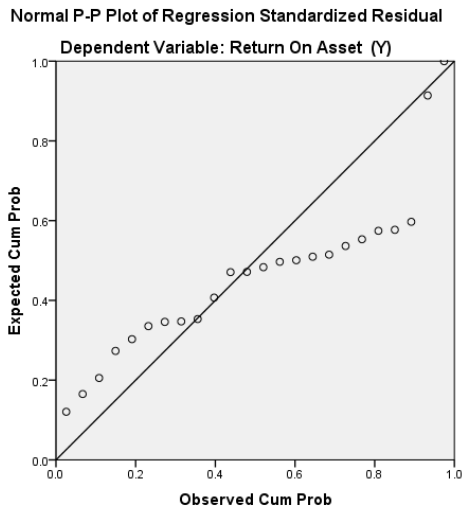
2. Hasil Uji Asumsi Klasik - Normalitas

One-Sample Kolmogorov-Smirnov Test

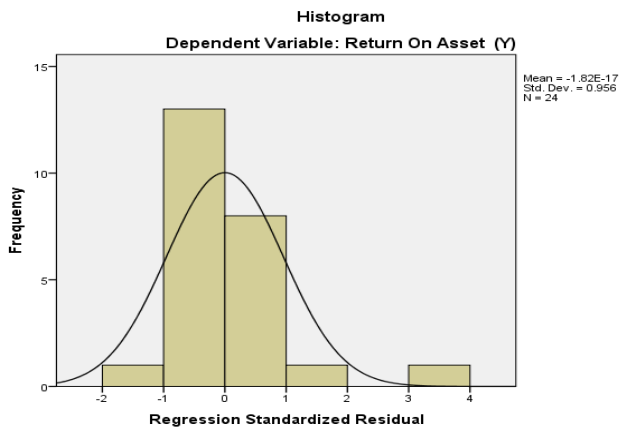
		Unstandardized Predicted Value
N		24
Normal Parameters ^{a,b}	Mean	.0096867
	Std. Deviation	.00537150
Most Extreme Differences	Absolute	.156
	Positive	.156
	Negative	-.134
Test Statistic		.156
Asymp. Sig. (2-tailed)		.137 ^c

Sumber: Lampiran Output SPSS versi 22 (data diolah)

Grafik Normal Probability Plots



Histogram Variabel Dependen



3. Hasil Uji Asumsi Klasik – Multikolinearitas

Coefficients^a

Model	Unstandardized Coefficients		Standardized Coefficients	t	Sig.	Collinearity Statistics	
	B	Std. Error	Beta			Tolerance	VIF
	1 (Constant)	-.002	.013				-.149
Perputaran Kas (X1)	.017	.040	.092	.429	.673	.983	1.017
Keputusan Pendanaan (X2)	.008	.010	.185	.862	.398	.983	1.017

Sumber: Lampiran Output SPSS versi 22 (data diolah)

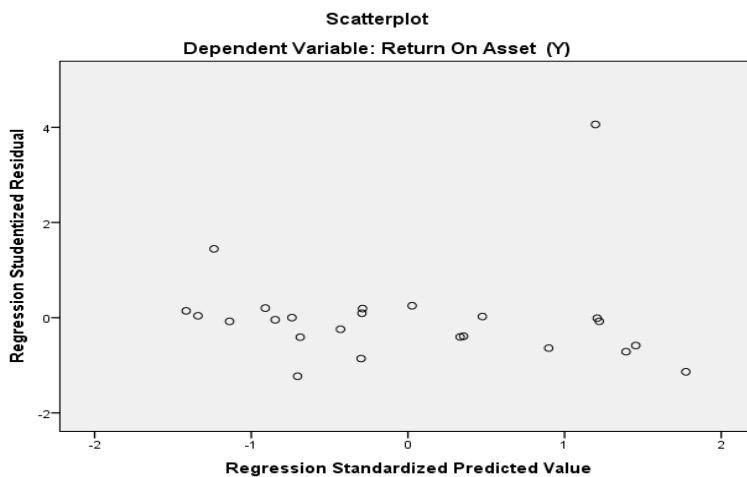
4. Hasil Uji Asumsi Klasik - Autokorelasi

Model Summary^b

Model	R	R Square	Adjusted R Square	Std. Error of the Estimate	Durbin-Watson
1	.217 ^a	.047	-.044	.02525	1.643

Sumber: Lampiran Output SPSS versi 22 (data diolah)

5. Hasil Uji Asumsi Klasik - Heteroskedasitas



6. Hasil Analisis Regresi Berganda

Coefficients^a

Model	Unstandardized Coefficients		Standardized Coefficients	t	Sig.	Collinearity Statistics	
	B	Std. Error	Beta			Tolerance	VIF
	1 (Constant)	-.002	.013				-.149
Perputaran Kas (X1)	.017	.040	.092	.429	.673	.983	1.017
Keputusan Pendanaan (X2)	.008	.010	.185	.862	.398	.983	1.017

Sumber: Lampiran Output SPSS versi 22 (data diolah)

ANOVA^a

Model	Sum of Squares	df	Mean Square	F	Sig.
1 Regression	.001	2	.000	.520	.602 ^b
Residual	.013	21	.001		
Total	.014	23			

Sumber: Lampiran Output SPSS versi 22 (data diolah)

7. Hasil Koefisien Determinasi (R^2)

Model Summary^b

Model	R	R Square	Adjusted R Square	Std. Error of the Estimate	Durbin-Watson
1	.217 ^a	.047	-.044	.02525	1.643

Sumber: Lampiran Output SPSS versi 22 (data diolah)