

DAFTAR PUSTAKA

- Anthony, Rory. 2020. *Metode Praktis Belajar Statistika*. Jakarta : Universitas Katolik Indonesia Atma Jaya.
- Aryanti, dkk. 2017. Pengaruh ROA, ROE, NPM dan CR Terhadap Return Saham Pada Perusahaan yang Terdaftar di Bursa Efek Indonesia Periode, *Jurnal Ilmu Riset dan Manajemen*, Vol.2, No. 2, Hal 55.
- Azis, Musdalifah dan Sri Mintarti, Maryam Nadir. 2015. *Manajemen Investasi*. Yogyakarta : Deepublish.
- Dimiyati, Johny. 2014. *Metodologi Penelitian Pendidikan dan Aplikasinya Pada Pendidikan Anak Usia Dini (PAUD)*. Jakarta : Kencana.
- Egam, Yermia Edsel Gerald, dkk. 2017. Pengaruh Return On Asset (ROA), Return On Equity (ROE), Net Profit Margin (NPM) dan Earning Per Share (EPS) Terhadap Harga Saham Perusahaan yang Tergabung dalam Indeks LQ45 di Bursa Efek Indonesia Periode 2013-2015, *Jurnal Ilmu Riset dan Manajemen*, ISSN : 2303-1174, Vol.5, No. 1, Hal 106-109.
- Fauziah, Fenty. 2017. *Kesehatan Bank, Kebijakan Dividend dan Nilai Perusahaan (Teori dan Kajian Empiris)*. Samarinda : RV Pustaka Horizon.
- Fitrah, Muh. Luthfiyah. 2017. *Metodologi Penelitian: Penelitian Kualitatif, Tindakan Kelas & Studi Kasus*. Sukabumi : CV. Jejak.
- Hanggara, Agie. 2019. *Pengantar Akuntansi*. Surabaya : CV. Jakad Publishing.
- Hantono. 2018. *Konsep Analisa Laporan Keuangan dan SPSS dengan Pendekatan Rasio*. Yogyakarta : Deepublish.
- Hantono dan Namira Ufrida Rahmi. 2018. *Pengantar Akuntansi*. Yogyakarta : Deepublish.
- Hery. 2015. *Analisis Kinerja Manajemen*. Jakarta : Grasindo.

- Hidayati, Tri dan Ita Handayani, Ines Heidiani. 2019. *Statistika Dasar*. Banyumas : Pena Persada.
- Inasari, Dewi. 2018. Pengaruh ROA, ROE, EPS dan DER Terhadap *Return Saham* Pada Perusahaan Indeks LQ45 yang Terdaftar di Bursa Efek Indonesia Periode, *Jurnal Ilmu Riset dan Manajemen*, ISSN : 2599-0748 Vol.2, No. 4, Hal 3.
- Khoiriyah, Siti. 2018. Pengaruh *Return On Asset (ROA)*, *Return On Equity (ROE)*, *Net Profit Margin (NPM)* dan *Earning Per Share (EPS)* Terhadap Harga Saham Pada Perusahaan yang Tergabung dalam Indeks LQ45 yang Terdaftar di Bursa Efek Indonesia Periode 2013-2016, *Jurnal Ilmu dan Riset Manajemen*, ISSN : 2599-0748, Vol.2, No.5 Hal 4-5.
- Lestari, Puji Asih, dkk. 2020. Pengaruh NPM, EPS, DER dan PBV Terhadap Harga Saham Pada Perusahaan Terdaftar IDX HIDIV20 dengan DPR Sebagai Variabel Intervening, *e- Jurnal Ilmiah Mahasiswa Manajemen*, Hal 187.
- Marwiyah. 2017. Analisis Pengaruh ROA, NPM, ROE Suku Bunga SBI dan DPR Terhadap *Return Saham Syariah* di Jakarta *Islamic Index (JII)* dan FTSE Bursa Malaysia *Hijrah Shariah Index (FBMHI)* Periode 2013-2016. Skripsi. Universitas IAIN Salatiga.
- Rahmah, Mas. 2019. *Hukum Pasar Modal*. Jakarta : Kencana.
- Sugiharto, Dani. 2018. Pengaruh *Return On Asset (ROA)* dan *Return On Equity (ROE)* Terhadap *Return Saham* (Pada Perusahaan Produksi Semen yang Terdaftar di Bursa Efek Indonesia Periode 2013-2017. Skripsi : Universitas PGRI Adi Buana Surabaya.
- Sugiyono. 2018. *Metode Penelitian Bisnis Pendekatan Kuantitatif, Kualitatif, Kombinasi dan R&D*. Bandung : Alfabeta.
- Tokan, Ile Ratu. 2016. *Manajemem Penelitian Guru*. Jakarta : PT. Grasindo.

- Wagiran. 2019. *Metodologi Penelitian Pendidikan (Teori dan Implementasi)*. Yogyakarta : Deepublish.
- Zulfikar. 2016. *Pengantar Pasar Modal dengan Pendekatan Statistika*. Yogyakarta : Deepublish.




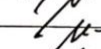





HALAMAN SENGAJA DIKOSONGKAN

Lampiran 1 :

Berita Acara Bimbingan Skripsi

BERITA ACARA BIMBINGAN SKRIPSI


1. Nama Mahasiswa : Viony Mei Lindasari
Rahayu
2. NIM : 161600107
3. Program Studi : Akuntansi
4. Tanggal Mengajukan Skripsi : 06 Juli 2020
5. Judul Skripsi : Pengaruh *Return On Asset* (ROA),
Return On Equity (ROE), *Net Profit Margin* (NPM) dan *Earning Per Share* (EPS) Terhadap Harga Saham Pada Perusahaan yang Tergabung dalam *Jakarta Islamic Index* di Bursa Efek Indonesia Periode Tahun 2016-2019
6. Dosen Pembimbing : 1. Drs. R. Bambang DW, S.E.,M.M
7. Konsultasi :

No.	Tanggal	Paraf Pembimbing	Uraian/Kegiatan
1.	06-07-2020		Judul (Acc)
2.	10-07-2020		Bab I-III (Revisi)
3.	11-07-2020		Bab I-III (Revisi)
4.	15-07-2020		Bab I-III (Revisi)
5.	18-07-2020		Bab I-III (Revisi)
6.	25-07-2020		Bab I-III (Acc)
7.	25-07-2020		Bab IV-V (Revisi)
8.	25-07-2020		Bab IV-V (Acc)
9.	25-07-2020		Artikel (Acc)

8. Tanggal Selesai Bimbingan Skripsi : 25 Juli 2020

Surabaya, 6 Agustus 2020

Dosen Pembimbing I


Drs. R. Bambang DW, S.E.,M.M

NIP. 19560529.198309.1001


Lampiran 2 :
Lembar Persetujuan Skripsi

LEMBAR PERSETUJUAN

Skripsi ini telah disetujui oleh dosen pembimbing dan layak untuk diuji :

Tanggal : 6 Agustus 2020

Dosen Pembimbing



Drs. R. Bambang DW, S.E., M.M
NIP. 19560529.198309.1001

Lampiran 3 :

Berita Acara Ujian Proposal Skripsi



UNIVERSITAS PGRI ADI BUANA SURABAYA FAKULTAS EKONOMI

Kampus : Jl. Dukuh Menanggal XII/4, Telp- Fax. 031-8281183 Surabaya 60234
Website : <http://www.fe.unipasby.ac.id>




BERITA ACARA UJIAN PROPOSAL SKRIPSI

Pada hari ini Selasa tanggal 7 bulan Januari tahun 2020 bertempat di Fakultas Ekonomi Universitas PGRI Adi Buana Surabaya telah dilaksanakan Ujian Proposal Skripsi Semester Ganjil / Genap *) Tahun Akademik 20___/20

Nama Mahasiswa	: Viony Aji Lumbasi Rahayu
NIM	: 161600107
Program Studi	: Akuntansi
Judul Proposal	: Analisis Perhitungan Persediaan dengan Menggunakan Metode FIFO, LIFO dan Average pada Boomparthor Sparepart Motor Surabaya

Dihadiri oleh :

No	NIM	Nama Mahasiswa	Tanda Tangan
1	161500057	Gidi Masjato L	[Signature]
2	161600005	Lusiana Arifah	[Signature]
3	161600040	Maulid Dja Agustini	[Signature]
4	161600180	Rina Rosyidah	[Signature]
5	161600154	Agustin Nla Cahyani	[Signature]
6	161600101	NUVITASARI LESTIANA P.P.	[Signature]
7	163700110	Ade Ryan Alfaruz	[Signature]
8	161600051	Eva Setiana	[Signature]
9	161600119	Sri Wahyuni	[Signature]
10	161600131	Irfan AFRIZAN . I	[Signature]
11	161600143	OFA FAJRIUL TAMAH	[Signature]
12	161600182	Iman Renaldi Putra	[Signature]
13	161600112	Mirza Ashum Firdaus	[Signature]
14	161600120	Yannur Rahmat A.	[Signature]
15	161600164	Muhammad Riza Falefi	[Signature]
16	161600027	Siti Mastiqah	[Signature]
17	161600193	Muhammad Sisydi	[Signature]
18	161600161	Auliyana Sustris Rain	[Signature]
19	161600200	Tio Chandra W.	[Signature]
20	161600137	Anggi Metta Sari	[Signature]

21	161600139	M RISKY RIVALDI	
22	161600203	Muzakhatun Rizky	
23	161600160	Devi Nurhita Sari	
24			
25			

Surabaya.....

Penguji : ()

Pembimbing : ()

Lampiran 4 :
Output Pengolahan Data SPSS

1. Pengujian Asumsi Klasik
 - a. Uji Normalitas

One-Sample Kolmogorov-Smirnov Test

		Unstandardized Residual
N		60 ^c
Exponential parameter. ^{a,b}	Mean	1.3408451
Most Extreme Differences	Absolute	.138
	Positive	.138
	Negative	-.077
Kolmogorov-Smirnov Z		.853
Asymp. Sig. (2-tailed)		.461

- a. Test Distribution is Exponential.
- b. Calculated from data.

- b. Uji Multikolinieritas

Coefficients^a

Model		Collinearity Statistics	
		Tolerance	VIF
1	Return On Asset (X1)	.106	9.407
	Reurn On Equity (X2)	.119	8.412
	Net Profit Margin (X3)	.769	1.301
	Earning Per Share (X4)	.739	1.353

- a. Dependent Variable: Harga Saham (Y)

c. Uji Autokorelasi

Model Summary^b

Model	Durbin-Watson
1	.770 ^a

a. Predictors: (Constant), Earning Per Share (X4), Net Profit Margin

(X3), Return On Equity (X2), Return On Asset (X1)

b. Dependent Variable: Harga Saham (Y)

Runs Test

	Unstandardized Residual
Test Value ^a	30179.01343 ^b
Cases < Test Value	59
Cases >= Test Value	1
Total Cases	60
Number of Runs	3
Z	.186
Asymp. Sig. (2-tailed)	.853

a. Mode

b. There are multiple modes. The mode with the largest data value is used.

d. Uji Heterokedastisitas

Coefficients^a

Model		Unstandardized Coefficients		Standardized Coefficients	t	Sig.
		B	Std. Error	Beta		
1	(Constant)	3648.366	1238.336		2.946	.005
	Return On Asset (X1)	-178.852	188.852	-.369	-.947	.348
	Return On Equity (X2)	49.296	57.806	.314	.853	.397
	Net Profit Margin (X3)	141.545	60.048	.341	.357	.222
	Earning Per Share (X4)	117540730.	553997111.	.031	.212	.833
		100	200			

a. Dependent Variable: Abs_RES

2. Analisis Regresi Linier Berganda

Model Summary^b

Model	R	R Square	Adjusted R Square	Std. Error of the Estimate
1	.794 ^a	.630	.603	7496.02959

a. Predictors: (Constant), Earning Per Share (X4), Net Profit Margin (X3), Return On Equity (X2), Return On Asset (X1)

b. Dependent Variable: Harga Saham (Y)

ANOVA^a

Model		Sum of Squares	df	Mean Square	F	Sig.
1	Regression	5260504603.000	4	1315126151.000	23.405	.000 ^b
	Residual	3090475279.000	55	56190459.620		
	Total	8350979882.000	59			

a. Dependent Variable: Harga Saham (Y)

b. Predictors: (Constant), Earning Per Share (X4), Net Profit Margin (X3), Return On Equity (X2), Return On Asset (X1)

Coefficients^a

Model		Unstandardized Coefficients		Standardized Coefficients Beta	t	Sig.
		B	Std. Error			
1	(Constant)	3744.764	1763.462		2.124	.038
	Return On Asset (X1)	1090.322	268.936	1.020	4.054	.000
	Return On Equity (X2)	531.189	82.319	1.535	6.453	.000
	Net Profit Margin (X3)	185.248	85.512	.203	2.166	.035
	Earning Per Share (X4)	1640242961.000	788924108.800	.198	2.079	.042

a. Dependent Variable: Harga Saham (Y)