

Daftar Pustaka

- Ghozalli, Imam. 2018. Aplikasi Analisis Multivariate Dengan Program IBM SPSS 25. Semarang: Badan Penerbit Universitas Diponegoro.
- Badan pusat statistik. 2019. Rata-Rata Pengeluaran per Kapita Sebulan di Daerah Perkotaan dan Perdesaan Menurut Provinsi dan Kelompok Barang (rupiah), 2014-2018: www.bps.go.id
- Badan Pusat Statistik. 2020. Badan Pusat Statistik Provinsi Jawa Tengah : www.jateng.bps.go.id
- Fatihudin, Didin. 2015. Metodologi Penelitian. Surabaya: Zifatama Publisher
- Gorby Jonathan, Achmad Husaini dan Sunarti. 2014. Pengaruh Kenaikan Penghasilan Tidak Kena Pajak (PTKP) Terhadap Peningkatan Daya Beli Masyarakat Di Daerah Kabupaten Kediri (Studi Kasus Di Desa Sambireksik Kecamatan Gampengrejo). Jurnal mahasiswa perpajakan, volume 1, nomor 1. (<http://www.perpajakan.studentjournal.ub.ac.id>, diakses tanggal 03 November 2019)
- Idris, Fahmi. 2018. Dinamika Hubungan Industrial. Sleman: CV Budi Utama.
- Ikatan Akuntan Indonesia. 2019. Susunan Dalam Satu Naskah Undang - Undang Perpajakan. Jakarta : Ikatan Akuntan Indonesia.

-
- . 2019. Modul Pelatihan Pajak Terapan Brevet AB Terpadu: Ikatan Akuntan Indonesia.
- Kementerian Keuangan Direktorat Jenderal Pajak. 2019. Penghasilan Kena Pajak. Jakarta: [Www.Pajak.Go.Id.](http://www.pajak.go.id)
- Kementerian Tenaga Kerja. 2018. Penyampaian Data Tingkat Inflasi Nasional Dan Pertumbuhan Produk Domestik Bruto Tahun 2018 : Menteri Ketenagakerjaan Republik Indonesia
- Lind dkk. 2014. Teknik-Teknik Statistika Dalam Bisnis Dan Ekonomi. Jakarta: Salemba Empat.
- Lukito, Harjo. 2017. Studi Efektifitas dan Efisiensi Kenaikan Besaran Penghasilan Tidak Kena Pajak Tahun 2016 Terhadap Penghasilan Buruh. *Journal of Entrepreneurship, Business Development and Economic Educations Research* , Volume 1, Nomor 1. (<http://www.jurnal.stitradenwijaya.ac.id>, diakses tanggal 03 november 2019)
- Mardiasmo. 2018. Perpajakan-Edisi Terbaru 2018. Jakarta: CV Andi Offset.
- Ortax. 2014. Penghasilan Tidak Kena Pajak: [Www.Ortax.Org.](http://www.ortax.org)
- Pajak Online. 2018. PTKP dan Perhitungan Pajak Penghasilan : [Www.Online-Pajak.Com.](http://www.online-pajak.com)
- Sanusi, ALS. 2017. Evaluasi Penerimaan Pajak Pertambahan Nilai (PPN) Tahun 2011-2016 Setelah Perubahan Kenaikan

- Penghasilan Kena Pajak (PTKP) Di KPP Pratama. Jurnal ilmiah mahasiswa FEB, volume 5, nomor 2. (<http://www.jimfeb.ub.ac.id>, diakses tanggal 3 november 2019)
- Septian, Deny. 2018. BPS: Kenaikan UMP Dorong Daya Beli Tahun Depan: [Www. Liputan6.Com](http://www.liputan6.com).
- Sugiyono. 2017. Metode Penelitian Kuantitatif, Kualitatif, dan R&D. Bandung : Alfabeta.
- . 2017. Statistika Untuk Penelitian. Bandung: Alfabeta.
- Supramono. 2010. perpajakan Indonesia. Yogyakarta: CV Andi Offset.
- Susanti, Nurul. 2018. Pengaruh Penghasilan Tidak Kena Pajak (PTKP) dan Jumlah Wajib Pajak Efektif Terhadap Penerimaan PPh Pasal 21. Jurnal riset bisnis e-ISSN: 2598-005X, p-ISSN 2581-0863, Volume 2, issue 1, hal 32-49 (<http://www.jrb.univpancasila.ac.id>, diakses pada 5 november 2019)
- Tim Dosen Fakultas Ekonomi. 2018. Pedoman Penulisan Skripsi Program Studi Akuntansi - Fakultas Ekonomi Edisi XII Th. 2018. Surabaya: Universitas Adi Buana Surabaya.
- Wagiran. 2019. Metode Penelitian Pendidikan (Teori dan Implementasi). Sleman: CV Budi Utama.

Widiyanti. 2017. Tinjauan Teoritis Penghasilan Tidak Kena Pajak (PTKP) Berdasarkan Undang-Undang No. 36 Tahun 2008 Mengenai Pajak Penghasilan Dibandingkan Dengan Upah Minimum Provinsi Dki Jakarta Sesuai Dengan Peraturan Gubernur Dki Jakarta No. 176 Tahun 2014 Tentang Upah Minimum Provinsi DKI Jakarta. (Studi Kasus Di Wilayah Jakarta). Banten: Universitas Pamulang.




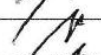


Wikipedia. Penghasilan Kena Pajak: www.Wikipedia.Org.






Yitawati, Krista. 2015. Analisis Kebijakan Pemerintah Mengenai Penyesuaian Besaran Pendapatan Tidak Kena Pajak (PTKP) Melalui Peraturan Menteri Keuangan Nomor 122/PMK.010/2015 Dalam Meningkatkan Penerimaan Pajak Negara. *Jurnalyustisia merdeka*, volume 1, nomor 2 (<http://www.unmermadiun.ac.id>, diakses tanggal 4 november 2019)

Yunitama, Diana. 2017. Pengaruh Penghasilan Tidak Kena Pajak (PTKP) Dan Upah Minimum Kabupaten (UMK) Terhadap Daya Beli Karyawan. Skripsi. Universitas Brawijaya

BERITA ACARA BIMBINGAN SKRIPSI

1. Nama Mahasiswa : Yessica Donna Amisa
2. Nim : 161600223
3. Program Studi : Akuntansi
4. Tanggal Mengajukan Skripsi : 07 Oktober 2019
5. Judul Skripsi : Pengaruh Upah Minimum Dan Daya Beli Masyarakat Setiap Provinsi Terhadap Kenaikan Penghasilan Tidak Kena Pajak (PTKP) PPh Pasal 21 Di Indonesia.
6. Dosen pembimbing : 1. Drs. R.Bambang Dwi W,S.E.,M.M
2. Fauziyah, S.Si.,M.Si
7. Konsultasi :

No	Tanggal	Paraf Pembimbing	Uraian/Kegiatan
1	07 Oktober 2019		Acc Judul
2	24 Oktober 2019		Revisi Matrik Penelitian
3	07 November 2019		Acc Matrik Penelitian
4	21 November 2019		Revisi Bab 1,2,3
5	28 November 2019		Revisi Bab 1,2,3
6	04 Desember 2019		Revisi Bab 2,3
7	26 Desember 2019		Revisi Bab 2,3
8	02 Januari 2020		Acc Bab 1,2,3
9	9 Maret 2020		Revisi Bab 4

10	13 April 2020		Revisi Bab 4
11	24 April 2020		Revisi Bab 4 & 5
12	27 April 2020		Revisi Bab 4 & 5
13	03 Mei 2020		Revisi Bab 5
14	06 Mei 2020		Acc Bab 4 & 5

8. Tanggal selesai menulis skripsi : 06 Mei 2020
9. Telah diuji dengan nilai :

Dosen Pembimbing I,



Drs. R. Bambang Dwi W, S.E., M.M
NIP : 195605291983091001

Surabaya, 04 Juni 2020










Dosen Pembimbing II,



Fauziyah, S.Si., M.Si
NPP : 1504721/DY

BERITA ACARA BIMBINGAN REVISI SKRIPSI

1. Nama Mahasiswa : Yessica Donna Amisa
2. Nim : 161600223
3. Program Studi : Akuntansi
4. Judul Skripsi : Pengaruh Upah Minimum Dan Daya Beli Masyarakat Setiap Provinsi Terhadap Kenaikan Penghasilan Tidak Kena Pajak (PTKP) PPh Pasal 21 Di Indonesia
5. Tanggal ujian skripsi : 10 Juni 2020
6. Dosen Penguji : 1. Dra. Hj. Yuni Sukamdani, S.E.,M.M
2. Nurdina, S.E.,M.SA.

No	Tanggal	Materi Konsultasi	Paraf Penguji	
			Penguji I	Penguji II
1.	30-06-2020	Bab I, IV ,V dan Daftar Pustaka (Revisi)		
2.	03-07-2020	Bab I - V (Revisi)		.
3.	08-07-2020	Bab I -V dan Daftar Pustaka (Revisi)		
4.	14-07-2020	Bab I, II dan III (Revisi)		.
5.	20-07-2020	Bab V dan Daftar Pustaka (Revisi)		
6.	22-07-2020	Acc Bab I-V		

7.	23-07-2020	Acc Daftar Pustaka		2
----	------------	-----------------------	--	---

Surabaya, 23 Juli 2020

Dosen Penguji I,



Dra. Hj. Yuni Sukamdani, S.E., M.M
NPP : 8611142/DY

Dosen Penguji II,



Nurdina, S.E., M.SA.
NPP : 9102331/DY

Rata-Rata Pengeluaran per Kapita Sebulan di Daerah Perkotaan dan Perdesaan Menurut Provinsi dan Kelompok Barang (rupiah), 2014-2018

**Rata Rata Pengeluaran Makanan
periode 2014-2018**

Dalam Rupiah

No	Provinsi	2014	2015	2016	2017	2018
1	Aceh	406 835	415 354	451 952	529 162	547 668
2	Sumatera Utara	398 932	414 566	472 220	522 766	554 754
3	Sumatera Barat	461 404	472 428	537 236	584 045	604 871
4	Riau	481 965	495 322	556 747	603 401	599 873
5	Jambi	403 659	428 457	464 381	538 360	555 989
6	Sumatera Selatan	390 807	379 945	446 364	507 673	503 297
7	Bengkulu	384 146	413 263	447 384	523 329	548 879
8	Lampung	340 844	382 368	412 617	467 940	478 452
9	Kep Bangka Belitung	551 960	578 812	596 381	721 045	710 401
10	Kepulauan Riau	574 814	602 071	681 525	759 544	747 944
11	DKI Jakarta	623 186	615 486	692 207	797 828	847 847
12	Jawa Barat	380 224	425 883	477 814	562 767	600 967
13	Jawa Tengah	319 872	330 646	371 605	421 515	460 891
14	DI Yogyakarta	335 550	365 012	434 004	490 249	529 012
15	Jawa Timur	339 175	380 993	427 191	476 861	502 761
16	Banten	455 522	483 956	532 389	623 084	672 918
17	Bali	471 149	421 577	465 993	569 168	599 976
18	Nusa Tenggara Barat	366 885	355 034	410 112	457 616	525 091
19	Nusa Tenggara Timur	267 584	298 180	312 312	399 251	402 922
20	Kalimantan	420 130	426 381	451 222	519 469	535 534

	Barat					
21	Kalimantan Tengah	495 159	494 858	546 306	621 622	632 493
22	Kalimantan Selatan	456 699	470 450	531 127	612 237	626 241
23	Kalimantan Timur	516 036	549 351	587 920	663 535	702 905
24	Kalimantan Utara 1)	-	511 272	549 467	667 280	671 612
25	Sulawesi Utara	395 996	426 278	484 938	594 833	560 514
26	Sulawesi Tengah	360 961	383 546	420 182	480 987	474 811
27	Sulawesi Selatan	330 220	359 187	407 389	450 618	495 465
28	Sulawesi Tenggara	291 923	329 208	371 733	409 857	457 497
29	Gorontalo	338 353	326 512	380 934	441 999	423 926
30	Sulawesi Barat	280 751	330 890	357 586	393 943	433 929
31	Maluku	388 284	420 732	431 484	485 033	491 426
32	Maluku Utara	367 971	421 216	413 580	486 734	502 810
33	Papua Barat	445 820	512 796	482 624	551 032	614 330
34	Papua	487 272	473 382	524 592	638 354	623 987

Catatan:

1) Data masih bergabung dengan Provinsi Kalimantan Timur

Sumber : Publikasi Statistik Indonesia

**Rata Rata Pengeluaran Non Makanan
periode 2014-2018**

Dalam Rupiah

No	Provinsi	2014	2015	2016	2017	2018
1	Aceh	273 015	336 764	356 142	373 833	426 149
2	Sumatera Utara	300 335	360 624	381 537	387 051	446 955
3	Sumatera Barat	351 576	422 275	447 789	469 758	543 759
4	Riau	433 141	510 187	528 018	517 536	587 899
5	Jambi	317 342	412 239	439 908	430 865	496 432
6	Sumatera Selatan	339 793	351 483	393 348	417 174	466 781
7	Bengkulu	321 685	397 815	447 410	467 580	558 899
8	Lampung	287 666	358 838	376 444	381 353	444 186
9	Kep Bangka Belitung	495 751	539 290	615 498	639 949	709 094
10	Kepulauan Riau	696 748	742 641	783 597	805 334	826 448
11	DKI Jakarta	1 085 089	1 157 945	1 184 441	1 199 618	1 191 310
12	Jawa Barat	413 592	471 012	506 063	540 571	617 112
13	Jawa Tengah	306 173	365 211	385 115	405 709	477 690
14	DI Yogyakarta	444 796	563 591	636 958	649 918	773 649
15	Jawa Timur	320 664	449 479	443 221	461 940	503 317
16	Banten	445 242	548 390	602 867	628 887	711 628
17	Bali	606 730	623 568	633 569	762 917	767 056
18	Nusa Tenggara Barat	269 134	313 465	350 529	363 436	393 108
19	Nusa Tenggara Timur	225 504	235 710	264 315	282 232	301 832
20	Kalimantan Barat	366 581	356 668	409 006	409 666	493 138
21	Kalimantan Tengah	405 540	425 928	498 464	513 358	591 814

22	Kalimantan Selatan	423 726	485 707	516 120	545 569	600 228
23	Kalimantan Timur	611 364	644 291	709 006	780 393	857 449
24	Kalimantan Utara 1)	-	533 332	608 307	636 486	742 961
25	Sulawesi Utara	399 039	394 149	472 520	511 880	601 014
26	Sulawesi Tengah	339 112	377 066	422 730	437 362	465 824
27	Sulawesi Selatan	314 078	387 580	452 140	477 290	520 779
28	Sulawesi Tenggara	308 698	344 281	434 835	443 863	512 253
29	Gorontalo	305 658	340 889	393 591	456 384	475 802
30	Sulawesi Barat	237 973	284 601	328 356	328 683	385 717
31	Maluku	360 381	373 623	414 623	418 827	474 411
32	Maluku Utara	334 419	368 679	395 791	440 060	503 588
33	Papua Barat	456 479	517 436	526 777	570 860	631 187
34	Papua	212 753	356 371	411 795	441 507	500 709

Catatan:

1) Data masih bergabung dengan Provinsi Kalimantan Timur

Sumber : Publikasi Statistik Indonesia