

LAMPIRAN LAMPIRAN

Lampiran 1 Hasil Perhitungan Profitabilitas

Nama	Laba Bersih	Total Aset	Hasil
ADRO			
2018	477541000	7060755000	0,068
2019	435002000	7217105000	0,060
2020	158505000	6381566000	0,025
2021	1028593000	7586936000	0,136
ARII			
2018	-28258000	350065000	-0,081
2019	-5537000	363952000	-0,015
2020	-16405000	360802000	-0,045
2021	918000	369470000	0,002
BIPI			
2018	21857585	1217756185	0,018
2019	27436566	1253551407	0,022
Nama	Laba Bersih	Total Aset	Hasil
2020	8892551	1343685482	0,007
2021	9856446	985831343	0,010
BRMS			
2018	-103440793	690758183	-0,150
2019	1264725	713006334	0,002
2020	4038209	588143372	0,007
2021	69782445	980443926	0,071

Nama	Laba Bersih	Total Aset	Hasil
BUMI			
2018	158218349	3906773939	0,040
2019	9470482	3702805778	0,003
2020	-337350970	3428550326	-0,098
2021	223377014	4223787285	0,053
BYAN			
2018	524309273	1150863891	0,456
2019	234211277	1278040123	0,183
2020	344459870	1619725022	0,213
2021	1265957342	2433712191	0,520
CTBN			
2018	-5794754	155653317	-0,037
2019	1645059	172321876	0,010
2020	-3057237	130444698	-0,023
2021	-16017388	136819807	-0,117
ENRG			
2018	-8622898	731445655	-0,012
2019	24527047	679369772	0,036
2020	58592851	844618008	0,069
2021	39714384	1063575849	0,037
GEMS			
2018	100548578	701046630	0,143
2019	66765857	780646167	0,086
2020	95856553	813717765	0,118
2021	35402437	829026937	0,043

Nama	Laba Bersih	Total Aset	Hasil
GGRP			
2018	18984471	1147017049	0,017
2019	-20770194	1069134920	-0,019
2020	-8953542	1032641969	-0,009
2021	61896860	1068331723	0,058
KKGI			
2018	475600	117265221	0,004
2019	5414352	126354537	0,043
2020	8668015	108688283	0,080
2021	23003525	132182307	0,174
KRAS			
2018	-167532000	3581188000	-0,047
2019	-505390000	3286723000	-0,154
2020	22635000	3486349000	0,006
2021	62133000	3773676000	0,016
MDKA			
2018	57867494	797809378	0,073
2019	69253653	951253163	0,073
2020	28891683	929606638	0,031
2021	33386800	1278592659	0,026

Lampiran 2 : Hasil Perhitungan Likuiditas

Nama	Aktiva Lancar	Utang Lancar	Hasil
ADRO			
2018	1600294000	816443000	1.960
2019	2109924000	1232601000	1.712
2020	1731867000	1144923000	1.513
2021	2838132000	1361558000	2.084
ARII			
2018	53517000	228514000	0.234
2019	62695000	260384000	0.241
2020	59545000	286093000	0.208
2021	75181000	169323000	0.444
BIPI			
2018	282388791	482980735	0.585
2019	350474151	300307848	1.167
2020	1827115361	1101979278	1.658
2021	1694682717	705581042	2.402
BRMS			
2018	41598535	62020873	0.671
2019	37894029	113596146	0.334
2020	46991300	67109899	0.700
2021	249283234	83918523	2.971
BUMI			
2018	460903744	1158996222	0.398
2019	454001034	1172847045	0.387
2020	397376703	1298664634	0.306

Nama	Aktiva Lancar	Utang Lancar	Hasil
2021	775582880	2877190810	0.270
BYAN			
2018	491460666	397223062	1.237
2019	519575216	580937083	0.894
2020	769275004	236695460	3.250
2021	1418432789	452981800	3.131
CTBN			
2018	90203603	49362169	1.827
2019	108804252	61320550	1.774
2020	76157309	22765298	3.345
2021	85141198	39174285	2.173
ENRG			
2018	160365220	477889886	0.336
2019	141080575	401811691	0.351
2020	132649477	359800754	0.369
2021	162958319	293576662	0.555
GEMS			
2018	327576563	248222303	1.320
2019	367763825	277997670	1.323
2020	407856734	330623136	1.234
2021	434160312	425221593	1.021
GGRP			
2018	339090683	322384807	1.052
2019	339090683	289998470	1.169
2020	221585752	187709345	1.180
2021	27584832	190390645	0.145

Nama	Aktiva Lancar	Utang Lancar	Hasil
KKGI			
2018	29163504	19728859	1.478
2019	39197070	18033350	2.174
2020	33085205	10844104	3.051
2021	50212050	20758804	2.419
KRAS			
2018	961072000	1783061000	0.539
2019	690608000	2493429000	0.277
2020	835342000	827495000	1.009
2021	973082000	1486779000	0.654
MDKA			
2018	154655805	182984988	0.845
2019	204759644	254068583	0.806
2020	199308697	192217456	1.037
2021	411315044	297241459	1.384
MEDC			
2018	1827115361	1101979278	1.658
2019	1694682717	705581042	2.402
2020	1877223770	1367821211	1.372
2021	1701563649	1006176448	1.691
TBMS			
2018	148105708	147744803	1.002
2019	114197525	105922479	1.078
2020	126664186	105276591	1.203
2021	117942627	89678428	1.315
TPMA			
2018	17754293	24013599	0.739

Nama	Aktiva Lancar	Utang Lancar	Hasil
2019	19011473	22569296	0.842
2020	18333067	16764282	1.094
2021	20717225	15140561	1.368

Lampiran 3 Hasil Perhitungan Leverage


Nama	Total Utang	Ekuitas	Hasil
ADRO			
2018	2758063000	4302692000	0.641
2019	3233710000	3983395000	0.812
2020	2429852000	3951714000	0.615
2021	3128621000	4458315000	0.702
ARII			
2018	340079000	9986000	34.056
2019	317894000	46058000	6.902
2020	332588000	28214000	11.788
2021	330387000	39083000	8.453
BIPI			
2018	850913925	366842260	2.320
2019	890079906	363471501	2.449
2020	3865132439	385567334	10.025
2021	4650292093	405577690	11.466
BRMS			
2018	171808582	518949601	0.331
2019	192682539	520323795	0.370
2020	101439727	486703645	0.208
2021	100815468	879628458	0.115
BUMI			
2018	3403162098	503611841	6.758
2019	3192870099	509935679	6.261
2020	3295912298	132638028	24.849
2021	3577340599	646446686	5.534

Nama	Total Utang	Ekuitas	Hasil
BYAN			
2018	472793557	678070334	0.697
2019	658959960	619080163	1.064
2020	758171248	861553774	0.880
2021	570805817	1862906374	0.306
CTBN			
2018	56917064	98736253	0.576
2019	70871753	101450123	0.699
2020	31099158	99345540	0.313
2021	47304263	89515544	0.528
ENRG			
2018	645659102	85786553	7.526
2019	573267780	106101992	5.403
2020	632443542	212174466	2.981
2021	614608871	448966978	1.369
GEMS			
2018	385233714	315812916	1.220
2019	422379157	358267010	1.179
2020	464283221	349434544	1.329
2021	512702894	316324043	1.621
GGRP			
2018	616014236	531002813	1.160
2019	377391835	691743085	0.546
2020	342463219	690178750	0.496
2021	315266974	753064749	0.419

Nama	Total Utang	Ekuitas	Hasil
KKGI			
2018	30558484	86706737	0.352
2019	32971463	93383074	0.353
2020	24437727	84250556	0.290
2021	33261651	98920656	0.336
KRAS			
2018	2758419000	822769	3352.604
2019	2930715000	356008	8232.161
2020	3037626000	448723	6769.490
2021	3251577000	522099	6227.894
MDKA			
2018	375656245	422153133	0.890
2019	427008847	524244316	0.815
2020	365960757	563645881	0.649
2021	499182362	779410297	0.640
MEDC			
2018	3865132439	1387261307	2.786
2019	4650292093	1356246297	3.429
2020	4687437991	1195304997	3.922
2021	4454547678	1229336461	3.624
TBMS			
2018	148058972	42895184	3.452
2019	106119339	47871152	2.217
2020	105412893	51420353	2.050
2021	89795994	57440104	1.563

Nama	Total Utang	Ekuitas	Hasil
TPMA			
2018	35843009	75634545	0.474
2019	32576951	79058833	0.412
2020	26757516	77003751	0.347
2021	22190861	77065519	0.288

Lampiran 4. Kartu Bimbingan Skripsi




UNIVERSITAS PGRI ADI BUANA SURABAYA
FAKULTAS EKONOMI DAN BISNIS
 Kampus : Jl. Dukuh Menanggal XII/4, Telp. Fax. 031-8281183 Surabaya 60234
 Website : <http://www.unipab.ac.id>


KARTU BIMBINGAN SKRIPSI


Nama	: Asyifa Berlianastri Tamara
Prodi / NIM	: Akuntansi / 191600249
Judul Skripsi	: Pengaruh Profitabilitas, Likuiditas, dan Leverage Terhadap Financial Distress pada perusahaan sektor pertambangan di Bursa Efek Indonesia
Dosen Pembimbing	: Dr. Mok Atisai Miradji, SE., AF., MCA., CA., ACPA
Periode Kepembimbingan	: 17 September 2022 s/d 17 Maret 2023

URAIAN KEGIATAN KEPEMBIMBINGAN :


NO	TANGGAL	MATERI BIMBINGAN	KET.	TANDA TANGAN
1.	22 / 09 / 2022	Metode dan Judul penelitian	ACC	
2.		Bab 1 - 3		
3.		Bab 1 - 3		
4.		Bab 1 - 3		
5.	7 / 03 / 2023	Bab 4 - 5 (Revisi)		
6.	8 / 03 / 2023	Bab 1 - 6 (Bimbingan)		
7.		Bimbingan Artikel Artikel 1 Bab 1 - 5		


Bimbingan selesai pada tanggal 15 Maret 2023
 Dosen Pembimbing,





Mahasiswa,





Lampiran 5. Berita Acara Ujian Proposal



UNIVERSITAS PGRI ADI BUANA SURABAYA FAKULTAS EKONOMI DAN BISNIS

Kampus : Jl. Dukuh Menanggal XII/4 , Telp- Fax. 031-8281183 Surabaya 60234
Website : <http://www.fe.unipasby.ac.id>

BERITA ACARA UJIAN PROPOSAL SKRIPSI

Pada hari ini Rabu, 22 Desember 2022 bertempat di Fakultas Ekonomi dan Bisnis Universitas PGRI Adi Buana Surabaya telah dilaksanakan Ujian Proposal Skripsi Semester Ganjil Tahun Akademik 2022 / 2023

Nama Mahasiswa	: Asyifa Berlianasari Tamara
NIM	: 191600249
Program Studi	: Akuntansi
Judul Proposal	: Pengaruh Profitabilitas, Likuiditas, dan Leverage Terhadap Financial Distress Pada Perusahaan Sektor Pertambangan Di Bursa Efek Indonesia (BEI) Periode 2018 - 2021

Dihadiri oleh :

No.	NIM	Nama Mahasiswa	Tanda Tangan
1.	191600138	Eva Douitacari	1.
2.	191600179	Justicia Hima .N	2.
3.	191600252	Hana Amiratul. L	3.
4.	191600091	Apidah Sari Sabillah	4.
5.	191600076	David W.P.	5.
6.	191600242	Khuma Isnanti Firdaus	6.
7.	191600089	Iva Khuzmaidah	7.
8.	191600066	RISMA NUR HANIPAH	8.
9.	191600202	Wahyu Dwi Andini	9.
10.	191600046	Rizka Nurfarida Rizka	10.
11.	191600284	Rimb Rifa M.	11.
12.	191500153	Isnania Anggun R	12.
13.	191600160	Dinda Penedy A.	13.
14.			14.
15.			15.

Surabaya, 23 November 2022

Penguji : Drs. Sigit Prihanyo Utomo, S.E., M.M

Pembimbing I : Dr. Moh Afrizal Miradji, SE., AK., MSA., CA., ACPA.

Lampiran 6. Output SPSS Statistics Versi 25

Descriptive Statistics

	N	Minimum	Maximum	Mean	Std. Deviation
SQRT_X1	64	.99	8.27	6.9274	1.05008
SQRT_X2	64	3.81	18.29	10.5067	3.72028
SQRT_X3	64	3.39	907.31	61.8200	188.26741
SQRT_Y	64	1.86	3.58	2.6191	.43391
Valid N (listwise)	64				

One-Sample Kolmogorov-Smirnov Test

		Unstandardized Residual
N		64
Normal Parameters ^{a,b}	Mean	.0000000
	Std. Deviation	.28289298
Most Extreme Differences	Absolute	.079
	Positive	.044
	Negative	-.079
Test Statistic		.079
Asymp. Sig. (2-tailed)		.200 ^{c,d}

a. Test distribution is Normal.

b. Calculated from data.

c. Lilliefors Significance Correction.

Coefficients^a

Model	Unstandardized Coefficients		Standardized Coefficients	t	Sig.
	B	Std. Error	Beta		

1	(Constant)	.172	.187		.920	.361
	SQRT_X1	.012	.022	.071	.529	.599
	SQRT_X2	-.002	.006	-.041	-.303	.763
	SQRT_X3	.000	.000	-.204	-1.566	.123

a. Dependent Variable: ABRESID

Model Summary^b

Model	R	R Square	Adjusted R Square	Std. Error of the Estimate	Durbin-Watson
1	.758 ^a	.575	.554	.28988	1.839

a. Predictors: (Constant), SQRT_X3, SQRT_X1, SQRT_X2

b. Dependent Variable: SQRT_Y

Coefficients^a

Model		Unstandardized Coefficients		Standardized Coefficients	t	Sig.
		B	Std. Error	Beta		
1	(Constant)	2.336	.312		7.481	.000
	SQRT_X1	-.065	.037	-.158	-1.761	.083
	SQRT_X2	.073	.011	.623	6.859	.000
	SQRT_X3	.000	.000	-.185	-2.134	.037

a. Dependent Variable: SQRT_Y

Model		t	Sig.
1	(Constant)	7.481	.000
	X1	-1.761	.083
	X2	6.859	.000
	X3	-2.134	.037

a. Dependent Variable: Y

ANOVA^a

Model		Sum of Squares	df	Mean Square	F	Sig.
1	Regression	6.820	3	2.273	27.052	.000 ^b
	Residual	5.042	60	.084		
	Total	11.861	63			

a. Dependent Variable: Y

b. Predictors: (Constant), X3, X2, X1

Model Summary^b

Model Summary^b

Model	R	R Square	Adjusted R Square	Std. Error of the Estimate	Durbin-Watson
1	.758 ^a	.575	.554	.28988	1.839

a. Predictors: (Constant), SQRT_X3, SQRT_X1, SQRT_X2

b. Dependent Variable: SQRT_Y

Lampiran 7. Surat Bebas Plagiasi



FAKULTAS EKONOMI DAN BISNIS
UNIVERSITAS PGRI ADI BUANA SURABAYA
Kampus : Jl. Dukuh Menanggal XII Surabaya Telp. (031) 8281183
Website : <http://www.fe.unipasby.ac.id>

SURAT PERNYATAAN BEBAS PLAGIASI

Yang bertanda tangan di bawah ini,


Nama : Nurdina, S.E., M.S.A.
Jabatan : Ketua Program Studi Akuntansi

Menyatakan bahwa,

Nama : Asyifa Berlianasari Tamara
NIM : 191600249
Prodi : Akuntansi

telah melakukan uji plagiasi dengan judul artikel *PENGARUH PROFITABILITAS, LIKUIDITAS, DAN LEVERAGE TERHADAP FINANCIAL DISTRESS PADA PERUSAHAAN SEKTOR PERTAMBANGAN DI BURSA EFEK INDONESIA (BEI) PERIODE 2018-2021* dengan hasil Similarity Index 14%.

Demikian surat pernyataan ini kami buat untuk dipergunakan sebagaimana mestinya.

Surabaya, 13 Maret 2023
Ketua Program Studi Akuntansi,

Nurdina, S.E., M.S.A.

