

LAMPIRAN-LAMPIRAN

Lampiran 1 Laporan Keuangan Bank

PT BANK NEGARA INDONESIA (PERSERO) Tbk DAN ENTITAS ANAK/AND SUBSIDIARIES

LAPORAN POSISI KEUANGAN
KONSOLIDASIAN
31 DESEMBER 2021 DAN 2020
(Disajikan dalam jutaan Rupiah,
kecuali dinyatakan lain)

CONSOLIDATED STATEMENTS OF
FINANCIAL POSITION
31 DECEMBER 2021 AND 2020
(Expressed in millions of Rupiah,
unless otherwise stated)

	Catatan/ Notes	2021	2020	
LIABILITAS, DANA SYIRKAH TEMPORER DAN EKUITAS				LIABILITIES, TEMPORARY SYIRKAH FUNDS AND EQUITY
LIABILITAS				LIABILITIES
Liabilitas segera	20	4,553,735	5,560,702	Obligations due immediately
Simpanan nasabah	21,46l			Deposits from customers
- Pihak berelasi		152,257,041	110,385,839	Related parties -
- Pihak ketiga		576,911,570	537,185,905	Third parties -
Total simpanan nasabah		729,168,611	647,571,744	Total deposits from customers
Simpanan dari bank lain	22,46m			Deposits from other banks
- Pihak berelasi		1,269,116	1,083,744	Related parties -
- Pihak ketiga		13,107,893	7,939,287	Third parties -
Total simpanan dari bank lain		14,377,009	9,023,031	Total deposits from other banks
Liabilitas derivatif	11,46q			Derivative payables
- Pihak berelasi		12,277	55,108	Related parties -
- Pihak ketiga		97,671	359,172	Third parties -
Total liabilitas derivatif		109,948	414,280	Total derivative payables
Efek-efek yang dijual dengan janji dibeli kembali	23	1,828,652	2,590,268	Securities sold under agreements to repurchase
Liabilitas akseptasi	24,46r			Acceptance payables
- Pihak berelasi		244,229	746,481	Related parties -
- Pihak ketiga		5,343,840	4,753,879	Third parties -
Total liabilitas akseptasi		5,588,069	5,500,360	Total acceptance payables
Beban yang masih harus dibayar	25	1,242,130	1,181,534	Accrued expenses
Utang pajak	28b			Taxes payable
- Pajak penghasilan badan		1,210,152	992,037	Corporate income tax -
- Pajak lainnya		74,100	155,740	Other taxes -
Total utang pajak		1,284,252	1,147,777	Total taxes payable
Imbalan kerja	43	6,137,763	6,344,268	Employee benefits
Penyisihan	26	2,276,397	1,421,914	Provisions
Liabilitas lain-lain	27	20,542,001	18,280,485	Other liabilities
Efek-efek yang diterbitkan	29,46n	2,986,530	2,985,011	Securities issued
Pinjaman yang diterima	30,46o	32,457,936	44,114,314	Borrowings
Efek-efek subordinasi	31,46p	15,764,682	99,975	Subordinated securities
TOTAL LIABILITAS		838,317,715	746,235,663	TOTAL LIABILITIES

**PT BANK NEGARA INDONESIA (PERSERO) Tbk
DAN ENTITAS ANAK/AND SUBSIDIARIES**

**LAPORAN LABA RUGI DAN PENGHASILAN
KOMPREHENSIF LAIN KONSOLIDASIAN
UNTUK TAHUN-TAHUN YANG BERAKHIR
31 DESEMBER 2021 DAN 2020**
(Disajikan dalam jutaan Rupiah,
kecuali dinyatakan lain)

**CONSOLIDATED STATEMENTS OF PROFIT OR LOSS
AND OTHER COMPREHENSIVE INCOME
FOR THE YEARS ENDED
31 DECEMBER 2021 AND 2020**
(Expressed in millions of Rupiah,
unless otherwise stated)

	Catatan/ Notes	2021	2020	
PENDAPATAN BUNGA DAN PENDAPATAN SYARIAH	39			INTEREST INCOME AND SHARIA INCOME
Pendapatan bunga		49,692,623	52,144,058	Interest income
Pendapatan syariah		333,264	4,028,813	Sharia income
TOTAL PENDAPATAN BUNGA DAN PENDAPATAN SYARIAH		50,025,887	56,172,871	TOTAL INTEREST INCOME AND SHARIA INCOME
BEBAN BUNGA DAN BEBAN SYARIAH	40			INTEREST EXPENSE AND SHARIA EXPENSE
Beban bunga		(11,720,943)	(18,101,085)	Interest expense
Beban syariah		(58,213)	(919,820)	Sharia expense
TOTAL BEBAN BUNGA DAN BEBAN SYARIAH		(11,779,156)	(19,020,905)	TOTAL INTEREST EXPENSE AND SHARIA EXPENSE
PENDAPATAN BUNGA DAN PENDAPATAN SYARIAH - BERSIH		38,246,731	37,151,966	INTEREST INCOME AND SHARIA INCOME - NET
PENDAPATAN PREMI DAN HASIL INVESTASI BEBAN KLAIM		5,886,644	5,330,499	PREMIUM INCOME AND INVESTMENTS RETURN CLAIMS EXPENSE
		(4,467,687)	(3,859,411)	
PENDAPATAN PREMI DAN HASIL INVESTASI - BERSIH		1,398,957	1,471,088	PREMIUM INCOME AND INVESTMENTS RETURN - NET
PENDAPATAN OPERASIONAL LAINNYA				OTHER OPERATING INCOME
Provisi dan komisi lainnya		8,943,427	8,309,050	Other fee and commission
Laba dari entitas asosiasi		698,334	-	Income from investment in associates
Penerimaan kembali aset yang telah dihapusbukukan (Keuangan)/keuntungan yang belum direalisasi dari perubahan nilai wajar aset keuangan yang diukur pada nilai wajar melalui laba rugi		2,580,871	1,548,562	Recovery of assets written off
Keuntungan dari penjualan aset keuangan yang diukur pada nilai wajar melalui penghasilan komprehensif lain dan nilai wajar melalui laba rugi		(4,078)	10,756	Unrealized (loss)/gain on changes in fair value of financial assets at fair value through profit or loss
Laba selisih kurs - bersih		1,719,534	1,423,890	Gain on sale of financial assets at fair value through other comprehensive income and fair value through profit or loss
Lain-lain		1,327,928	1,109,425	Foreign exchange gains - net
		953,683	1,010,898	Others
TOTAL PENDAPATAN OPERASIONAL LAINNYA		16,219,699	13,412,581	TOTAL OTHER OPERATING INCOME
PEMBENTUKAN CADANGAN KERUGIAN PENURUNAN NILAI		(18,297,151)	(22,590,435)	ALLOWANCE FOR IMPAIRMENT LOSSES
BEBAN OPERASIONAL LAINNYA				OTHER OPERATING EXPENSES
Gaji dan tunjangan	41,43,46x	(11,195,268)	(9,750,781)	Salaries and employees' benefits
Umum dan administrasi	42	(8,764,956)	(9,062,677)	General and administrative
Premi penjaminan simpanan		(1,293,463)	(1,188,620)	Deposit guarantee premium
Beban promosi		(921,654)	(1,030,410)	Promotion expense
Lain-lain		(2,625,611)	(3,181,268)	Others
TOTAL BEBAN OPERASIONAL LAINNYA		(24,800,952)	(24,213,756)	TOTAL OTHER OPERATING EXPENSES
LABA OPERASIONAL		12,767,284	5,231,444	OPERATING INCOME

Catatan atas laporan keuangan konsolidasian terlampir merupakan bagian yang tidak terpisahkan dari laporan keuangan konsolidasian secara keseluruhan.

The accompanying notes to the consolidated financial statements form an integral part of these consolidated financial statements taken as a whole.

INFORMASI KEUANGAN TAMBAHAN/SUPPLEMENTARY FINANCIAL INFORMATION

**PT BANK NEGARA INDONESIA (PERSERO) Tbk
ENTITAS INDUK/PARENT ENTITY**

**LAPORAN LABA RUGI DAN PENGHASILAN
KOMPRESIF LAIN
UNTUK TAHUN-TAHUN YANG BERAKHIR
31 DESEMBER 2021 DAN 2020**
(Disajikan dalam jutaan Rupiah,
kecuali dinyatakan lain)

**STATEMENTS OF PROFIT OR LOSS AND OTHER
COMPREHENSIVE INCOME
FOR THE YEARS ENDED
31 DECEMBER 2021 AND 2020**
(Expressed in millions of Rupiah,
unless otherwise stated)

	2021	2020	
PENDAPATAN BUNGA	49,487,666	51,899,056	INTEREST INCOME
BEBAN BUNGA	(11,627,462)	(18,006,553)	INTEREST EXPENSE
PENDAPATAN BUNGA - BERSIH	37,860,204	33,892,503	INTEREST INCOME - NET
PENDAPATAN OPERASIONAL LAINNYA			OTHER OPERATING INCOME
Provisi dan komisi lainnya	9,423,984	8,781,010	<i>Other fee and commission</i>
Laba dari entitas asosiasi	698,341	-	<i>Income from investment in associates</i>
Penerimaan kembali aset yang telah dihapusbukukan	2,580,871	1,548,562	<i>Recovery of assets written off</i>
(Kerugian)Keuntungan yang belum direalisasi dari perubahan nilai wajar aset keuangan yang diukur pada nilai wajar melalui laba rugi	(5,446)	10,402	<i>Unrealized (loss)/gain on changes in fair value of financial assets at fair through profit or loss</i>
Keuntungan dari penjualan aset keuangan yang diukur pada nilai wajar melalui penghasilan komprehensif lain dan nilai wajar melalui laba rugi	1,679,483	1,389,743	<i>Gain on sale of financial assets at fair value through comprehensive income and fair value through profit or loss</i>
Laba selisih kurs - bersih	1,324,814	1,093,860	<i>Foreign exchange gains - net</i>
Lain-lain	423,297	557,696	<i>Others</i>
TOTAL PENDAPATAN OPERASIONAL LAINNYA	16,125,344	13,381,273	TOTAL OTHER OPERATING INCOME
PEMBENTUKAN CADANGAN KERUGIAN PENURUNAN NILAI	(18,246,216)	(22,031,089)	ALLOWANCE FOR IMPAIRMENT LOSSES
BEBAN OPERASIONAL LAINNYA			OTHER OPERATING EXPENSES
Gaji dan tunjangan	(10,493,379)	(7,988,936)	<i>Salaries and employees' benefits</i>
Umum dan administrasi	(8,341,354)	(8,081,674)	<i>General and administrative</i>
Beban promosi	(887,320)	(930,566)	<i>Promotion expense</i>
Premi penjaminan	(1,293,463)	(1,188,620)	<i>Guarantee premium</i>
Lain-lain	(2,374,312)	(2,688,797)	<i>Others</i>
TOTAL BEBAN OPERASIONAL LAINNYA	(23,389,828)	(20,878,593)	TOTAL OTHER OPERATING EXPENSES
LABA OPERASIONAL	12,349,504	4,364,094	OPERATING INCOME
BEBAN BUKAN OPERASIONAL - BERSIH	(117,621)	(13,410)	NON-OPERATING EXPENSES - NET
LABA SEBELUM BEBAN PAJAK	12,231,983	4,350,684	INCOME BEFORE TAX EXPENSE
BEBAN PAJAK			TAX EXPENSE
Kiru	(3,239,975)	(2,008,644)	<i>Current</i>
Tanggunghan	1,694,366	413,155	<i>Deferred</i>
TOTAL BEBAN PAJAK	(1,545,609)	(1,595,489)	TOTAL TAX EXPENSE
LABA TAHUN BERJALAN	10,686,374	2,755,195	INCOME FOR THE YEAR

Lampiran – 2/1 – Schedule

INFORMASI KEUANGAN TAMBAHAN/SUPPLEMENTARY FINANCIAL INFORMATION

PT BANK NEGARA INDONESIA (PERSERO) Tbk
ENTITAS INDUK/PARENT ENTITY

LAPORAN ARUS KAS
UNTUK TAHUN-TAHUN YANG BERAKHIR
31 DESEMBER 2021 DAN 2020
(Disajikan dalam jutaan Rupiah,
kecuali dinyatakan lain)

STATEMENTS OF CASH FLOWS
FOR THE YEARS ENDED
31 DECEMBER 2021 AND 2020
(Expressed in millions of Rupiah,
unless otherwise stated)

	2021	2020	
ARUS KAS DARI AKTIVITAS OPERASI			CASH FLOWS FROM OPERATING ACTIVITIES
Pendapatan bunga	49,107,232	52,051,069	Interest income
Beban bunga	(11,510,857)	(18,386,725)	Interest expenses
Pendapatan operasional lainnya	17,589,480	11,046,094	Other operating income
Beban operasional lainnya	(21,202,961)	(15,760,452)	Other operating expenses
Beban bukan operasional - bersih	(117,521)	(13,411)	Non-operating expense - net
Pembayaran pajak penghasilan	(2,953,999)	(1,329,967)	Payment of income tax
Arus kas sebelum perubahan dalam aset dan liabilitas operasi	30,911,374	27,606,608	Cash flows before changes in operating assets and liabilities
Perubahan dalam aset dan liabilitas operasi: (Kenaikan)/penurunan aset operasi:			Changes in operating assets and liabilities: (Increase)/decrease in operating assets:
Penempatan pada Bank Indonesia dan Bank lain	(10,192)	31,952,915	Placements with Bank Indonesia and other banks
Efek-efek dan Obligasi Pemerintah yang diukur pada nilai wajar melalui laporan laba rugi	(1,621,448)	(458,778)	Marketable securities and Government Bonds at fair value through profit or loss
Wesel ekspor dan tagihan lainnya	(1,949,501)	(8,254,649)	Bills and other receivables
Efek-efek yang dibeli dengan janji dijual kembali	(13,344,877)	1,333,246	Securities purchased under agreements to resell
Pinjaman yang diberikan	(39,216,196)	(38,806,223)	Loans
Tagihan akseptasi	140,146	(2,579,311)	Acceptance receivables
Biaya dibayar di muka	(395,461)	(304,350)	Prepaid expenses
Aset lain-lain	2,439,032	(1,696,286)	Other assets
Kenaikan/(penurunan) liabilitas operasi:			Increase/(decrease) in operating liabilities:
Liabilitas segera	(953,957)	283,946	Obligations due immediately
Simpanan nasabah	97,334,869	61,136,589	Deposits from customers
Simpanan dari bank lain	5,132,470	(2,580,802)	Deposits from other banks
Beban yang masih harus dibayar	86,030	217,648	Accrued expenses
Imbalan kerja	(936,846)	(1,057,477)	Employee benefits
Liabilitas akseptasi	155,163	81,466	Acceptance payables
Utang pajak	(51,677)	(92,242)	Taxes payable
Liabilitas lain-lain	506,719	(377,302)	Other liabilities
Kas bersih diperoleh dari aktivitas operasi	78,235,648	66,404,998	Net cash provided in operating activities
ARUS KAS DARI AKTIVITAS INVESTASI			CASH FLOWS FROM INVESTING ACTIVITIES
Penempatan/(pembelian) efek-efek yang diukur pada nilai wajar melalui penghasilan komprehensif lain dan biaya perolehan yang diamortisasi - bersih	(1,901,869)	4,485,354	Proceed/(placement) of marketable securities measured at fair value through other comprehensive income and amortized cost - net
Pembelian Obligasi Pemerintah - bersih	(25,422,277)	(5,713,136)	Placement of Government Bonds - net
Pembelian aset tetap	(1,760,010)	(1,111,431)	Acquisition of fixed assets
Hasil penjualan aset tetap	314,489	17,191	Proceeds from sale of fixed assets
Kas bersih digunakan untuk aktivitas investasi	(28,769,667)	(2,322,022)	Net cash used in investing activities

Lampiran 2 Kinerja Keuangan Bank Umum Konvensional Dan Bank Umum Syariah Periode 2018-2020

Kinerja Keuangan Bank Konvensional periode 2018-2021								
No	Bank Umum Konvensional	Tahun	NPL (%)	LDR(%)	ROA (%)	BOPO (%)	CAR (%)	GCG
1	Bank Mandiri	2018	2,79	96,74	3,17	66,48	20,96	93,55
		2019	2,39	96,37	3,03	67,44	21,39	94,86
		2020	3,29	82,95	1,64	80,03	19,90	94,94
		2021	2,81	80,04	2,53	67,26	19,60	95,01
2	Bank Rakyat Indonesia	2018	2,14	89,57	3,68	68,48	21,21	89,06
		2019	2,62	88,64	3,50	70,10	22,55	90,75
		2020	2,94	83,66	1,98	81,22	20,61	93,25
		2021	3,08	83,67	2,72	74,80	25,28	95,10
3	Bank Negara Indonesia	2018	1,90	88,80	2,80	82,80	18,50	88,94
		2019	2,30	91,50	2,40	82,80	19,70	89,72
		2020	4,30	87,30	0,50	88,40	16,80	90,74
		2021	3,70	79,70	1,40	84,00	19,70	91,60
4	Bank Central Asia	2018	1,40	81,60	4,00	58,20	23,40	77,42
		2019	1,30	80,50	4,00	59,10	23,80	80,65
		2020	1,80	65,80	3,30	63,50	25,80	83,87
		2021	2,20	65,00	3,40	54,20	25,70	86,95
5	Bank Bukopin	2018	6,67	86,18	0,22	98,41	13,41	76,34
		2019	5,99	84,82	0,13	98,98	12,59	78,49
		2020	10,16	135,46	4,61	168,1	12,08	80,65
		2021	10,66	106,46	4,93	171,2	20,26	63,44
6	Bank Mega	2018	1,60	67,23	2,47	77,78	22,79	78,49
		2019	2,46	69,67	2,90	74,10	23,68	82,80
		2020	1,39	60,04	3,64	65,94	31,04	81,72
		2021	1,12	60,96	4,22	56,06	27,30	85,05
7	Bank Victoria Internasional	2018	3,48	73,61	0,33	100,24	16,73	88,17
		2019	6,77	74,46	0,08	98,74	17,76	86,09
		2020	7,58	75,64	1,26	112,17	16,38	84,95
		2021	7,85	76,75	0,16	115,2	16,55	69,89
8	Bank BTPN	2018	1,20	96,20	3,00	80,10	24,60	87,75
		2019	0,80	163,00	2,30	83,40	24,20	94,49
		2020	1,20	134,20	1,40	89,50	25,60	97,52
		2021	1,70	123,10	2,20	80,50	26,20	97,92

Kinerja Keuangan Bank Umum Syariah periode 2018-2021								
No	Bank Umum Syariah	Tahun	NPF (%)	FDR (%)	ROA (%)	BOPO (%)	CAR (%)	GCG
1	Bank Syariah Mandiri	2018	3,28	74,89	0,88	90,68	16,26	92,58
		2019	2,44	75,54	1,69	82,89	16,15	94,58
		2020	2,51	73,98	1,65	81,81	16,88	95,87
2	Bank BRI Syariah	2021	2,93	73,39	1,61	80,46	22,09	88,89
		2018	4,97	75,49	0,43	95,32	29,72	85,50
		2019	3,38	80,12	0,31	96,80	25,26	85,80
3	Bank BNI Syariah	2020	1,77	80,99	0,81	91,01	19,04	86,62
		2021	2,93	73,39	1,61	80,46	22,09	88,89
		2018	2,93	79,62	1,42	85,37	19,31	84,60
4	Bank BCA Syariah	2019	3,33	74,31	1,82	81,26	18,86	84,90
		2020	3,38	68,79	1,33	84,06	21,36	85,90
		2021	2,93	73,39	1,61	80,46	22,09	88,89
5	Bank Bukopin Syariah	2018	0,35	89,00	1,20	87,40	22,09	91,08
		2019	0,58	91,00	1,20	87,60	38,30	91,28
		2020	0,50	81,30	1,10	86,30	45,30	92,55
6	Bank Mega Syariah	2021	1,13	81,40	1,10	84,40	41,40	93,29
		2018	5,71	93,40	0,02	99,45	19,31	69,89
		2019	5,89	93,48	0,04	99,60	15,25	70,79
7	Bank Victoria Syariah	2020	7,49	196,73	0,04	97,73	22,22	84,95
		2021	8,83	92,97	5,48	180,25	23,74	85,09
		2018	2,15	90,88	0,93	93,84	20,54	85,85
8	Bank BTPN Syariah	2019	1,72	94,53	0,89	93,71	19,96	81,88
		2020	1,69	63,94	1,74	85,52	24,15	82,95
		2021	1,15	62,84	4,08	64,64	25,59	84,88
9	Bank Victoria Syariah	2018	4,00	82,78	0,32	96,38	22,07	90,55
		2019	3,94	80,52	0,05	99,80	19,44	89,86
		2020	4,73	74,05	0,16	97,80	24,69	89,96
10	Bank BTPN Syariah	2021	9,54	65,26	0,71	91,35	33,21	70,98
		2018	1,39	95,6	12,37	62,36	40,92	85,65
		2019	1,36	95,27	13,58	58,07	44,57	87,95
11	Bank BTPN Syariah	2020	1,91	97,37	7,16	72,42	49,44	90,55
		2021	2,37	95,17	10,72	59,97	58,27	92,03

Lampiran 3 Hasil olah data SPSS

Statistik Deskriptif

Group Statistics					
BANK		N	Mean	Std. Deviation	Std. Error Mean
NPL	Bank Konvensional	32	3,225	2,267	0,401
	Bank Syariah	32	2,229	1,099	0,194
LDR	Bank Konvensional	32	81,900	11,304	1,998
	Bank Syariah	32	81,832	10,420	1,842
ROA	Bank Konvensional	32	2,434	1,392	0,246
	Bank Syariah	32	1,090	0,679	0,120
BOPO	Bank Konvensional	32	80,629	16,220	2,867
	Bank Syariah	32	85,933	10,559	1,867
CAR	Bank Konvensional	32	21,127	4,437	0,784
	Bank Syariah	32	22,577	4,882	0,863
GCG	Bank Konvensional	32	86,568	8,084	1,429
	Bank Syariah	32	87,277	5,083	0,899

Uji Normalitas

Bank Umum Konvensional

One-Sample Kolmogorov-Smirnov Test							
		NPL	LDR	ROA	BOPO	CAR	GCG
N		32	32	32	32	32	32
Normal Parameters ^{ab}	Mean	2,2288	81,9003	2,4344	80,6288	21,1272	86,5678
	Std. Deviation	1,09852	11,30410	1,39195	16,22011	4,43712	8,08427
Most Extreme Differences	Absolute	,125	,079	,105	,114	,084	,089
	Positive	,122	,061	,105	,105	,064	,083
	Negative	-,125	-,079	-,089	-,114	-,084	-,089
Test Statistic		,125	,079	,105	,114	,084	,089
Asymp. Sig. (2-tailed)		,200 ^{c,d}	,200 ^{c,d}	,200 ^{c,d}	,200 ^{c,d}	,200 ^{c,d}	,200 ^{c,d}
a. Test distribution is Normal.							
b. Calculated from data.							
c. Lilliefors Significance Correction.							
d. This is a lower bound of the true significance.							


Bank Umum Syariah

One-Sample Kolmogorov-Smirnov Test							
		NPF	FDR	ROA	BOPO	CAR	GCG
N		32	32	32	32	32	32
Normal Parameters ^{ab}	Mean	2,7150	81,8316	1,0897	85,9334	22,5772	87,2772
	Std. Deviation	1,42266	10,42046	,67912	10,55938	4,88221	5,08281
Most Extreme Differences	Absolute	,070	,151	,122	,139	,148	,143
	Positive	,070	,133	,090	,095	,148	,076
	Negative	-,060	-,151	-,122	-,139	-,067	-,143
Test Statistic		,070	,151	,122	,139	,148	,143
Asymp. Sig. (2-tailed)		,200 ^{cd}	,061 ^c	,200 ^{cd}	,120 ^c	,074 ^c	,095 ^c
a. Test distribution is Normal.							
b. Calculated from data.							
c. Lilliefors Significance Correction.							
d. This is a lower bound of the true significance.							

Uji Hipotesis *Independent Sampel t-test*

Independent Samples Test										
		Levene's Test for Equality of Variances		t-test for Equality of Means						
		F	Sig.	t	df	Sig. (2-tailed)	Mean Difference	Std. Error Difference	Interval of the Difference	
									Lower	Upper
NPL	Equal variances assumed	7,940	0,006	2,238	62,000	0,029	0,997	0,445	,10640	1,88672
	Equal variances not assumed			2,238	44,798	0,030	0,997	0,445	,09955	1,89357
LDR	Equal variances assumed	0,000	0,991	0,025	62,000	0,980	0,069	2,718	-5,36409	5,50159
	Equal variances not assumed			0,025	61,594	0,980	0,069	2,718	-5,36480	5,50230
ROA	Equal variances assumed	13,802	0,000	4,911	62,000	0,000	1,345	0,274	,79739	1,89198
	Equal variances not assumed			4,911	44,967	0,000	1,345	0,274	,79324	1,89614
BOPO	Equal variances assumed	5,480	0,022	-1,550	62,000	0,126	-5,305	3,421	-12,14398	1,53460
	Equal variances not assumed			-1,550	53,275	0,127	-5,305	3,421	-12,16633	1,55696
CAR	Equal variances assumed	0,003	0,960	-1,243	62,000	0,218	-1,450	1,166	-3,78129	,88129
	Equal variances not assumed			-1,243	61,442	0,218	-1,450	1,166	-3,78171	,88171
GCG	Equal variances assumed	5,896	0,018	-0,420	62,000	0,676	-0,709	1,688	-4,08385	2,66510
	Equal variances not assumed			-0,420	52,196	0,676	-0,709	1,688	-4,09650	2,67775

Lampiran 4 Kartu Bimbingan Skripsi




UNIVERSITAS PGRI ADI BUANA SURABAYA
FAKULTAS EKONOMI DAN BISNIS
 Kampus : Jl. DukuhMenanggal XII/4, Telp- Fax. 031-8281183 Surabaya 60234
 Website : <http://www.unipasby.ac.id>

KARTU BIMBINGAN SKRIPSI


Nama	: Awalia Ramadini Mawarni Putri
Prodi / NIM	: Akuntansi / 1911600260
Judul Skripsi	: ANALISIS PERBEDAAN KESEHATAN ANTARA BANK KONVENSIONAL DAN BANK SYARIAH DENGAN METODE RGECC
Dosen Pembimbing	: Dra. Marsha Suhardiyah, SE., M.AK
Periode Kepembimbingan	: 17 September 2022 s/d 17 Maret 2023

URAIAN KEGIATAN KEPEMBIMBINGAN :


NO	TANGGAL	MATERI BIMBINGAN	KET.	TANDA TANGAN
1.	27 September 2022	ACC Judul	acc	
2.	10 Oktober 2022	Matrik dan Bab I	Rew	
3.	25 Oktober 2022	BAB I & II	Rew	
4.	31 Oktober 2022	BAB I & II III	Rew	
5.	2-11-2022	Bab III acc → ditandatangani		
6.	30/1 2023	Bab IV	Rew	
7.	3/2 2023	Bab V	Rew	
8.	9/2 2023	Bab W, V	acc	
9.	16/2	Abstrak	Rew	
10.	21/2	Abstrak	acc	


Bimbingan selesai pada tanggal : _____

Dosen Pembimbing, Mahasiswa,



Marsha S.





Awalia Ramadini M.P

Lampiran 5 Berita Acara Ujian Proposal Skripsi



UNIVERSITAS PGRI ADI BUANA SURABAYA FAKULTAS EKONOMI DAN BISNIS

Kampus : Jl. Dukuh Menanggal XII/4, Telp- Fax. 031-8281183 Surabaya 60234
Website : <http://www.fe.unipasby.ac.id>

BERITA ACARA UJIAN PROPOSAL SKRIPSI

Pada hari ini Pabu tanggal 23 bulan 11 tahun 2022 bertempat bertempat di Fakultas Ekonomi dan Bisnis Universitas PGRI Adi Buana Surabaya telah dilaksanakan Ujian Proposal Skripsi Semester Ganjil / Ganap * Tahun Akademik 20 22 / 20 23

Nama Mahasiswa	: Awalia Ramadini Mawarni Putri
NIM	: 191600260
Program Studi	: Akuntansi
Judul Proposal	: Analisis Perbedaan Kesehatan Bank antara Bank Konvensional dan Bank Syariah Dengan Menggunakan Metode RGEC

Dihadiri oleh :

No.	NIM	Nama Mahasiswa	Tanda Tangan
1.	191500105	Hanny Cherylla J.A	1. <i>[Signature]</i>
2.	191600043	Julita Megan P.	2. <i>[Signature]</i>
3.	191600061	Bertha febranti	3. <i>[Signature]</i>
4.	191600318	Mega Putri Aulia	4. <i>[Signature]</i>
5.	191600170	Agustina Aulia	5. <i>[Signature]</i>
6.	191600259	Cindy Anisya	6. <i>[Signature]</i>
7.	191600052	Christanova Erwanas P	7. <i>[Signature]</i>
8.	191600066	Riska Angrainy	8. <i>[Signature]</i>
9.	191600057	Gresya Purpita Dewi	9. <i>[Signature]</i>
10.	191600243	Annis Fauziah	10. <i>[Signature]</i>
11.	191600228	Meita Ais Vikadanty	11. <i>[Signature]</i>
12.	191600255	Yunca Salsara Tri I.R.	12. <i>[Signature]</i>
13.	191600213	Danda Gisa Fahayu	13. <i>[Signature]</i>
14.	191600177	Nuradiah Aprilina A	14. <i>[Signature]</i>
15.	191600262	Fachrud Aditya	15. <i>[Signature]</i>

Surabaya, 23 November 2022

Penguji : Nurdina., S.E., M.S.A.

Pembimbing : Dra. Martha Suhardiyah., S.E., M.AK

[Signature])
[Signature])

Lampiran 6 Surat Pernyataan Bebas Plagiasi



FAKULTAS EKONOMI DAN BISNIS
UNIVERSITAS PGRI ADI BUANA SURABAYA
Kampus : Jl. Dukuh Menanggal XII Surabaya Telp. (031) 8281183
Website : <http://www.fc.unipasby.ac.id>

SURAT PERNYATAAN BEBAS PLAGIASI

Yang bertanda tangan di bawah ini,


Nama : Nurdina, S.E., M.S.A.
Jabatan : Ketua Program Studi Akuntansi

Menyatakan bahwa,

Nama : Awalia Ramadini Mawarni Putri
NIM : 191600260
Prodi : Akuntansi

telah melakukan uji plagiasi dengan judul artikel *ANALISIS PERBEDAAN TINGKAT KESEHATAN BANK ANTARA BANK KONVENSIONAL DAN BANK SYARIAH DENGAN METODE RGEC* dengan hasil Similarity Index 17%.

Demikian surat pernyataan ini kami buat untuk dipergunakan sebagaimana mestinya.

Surabaya, 08 Maret 2023
Ketua Program Studi Akuntansi,

Nurdina, S.E., M.S.A.