




UNIVERSITAS PGRI ADI BUANA SURABAYA
FAKULTAS TEKNIK

Program Studi : Teknik Lingkungan – Perencanaan Wilayah Kota
Teknik Industri – Teknik Elektro - PVKK







KAMPUS II: Jl. Dukuh Menanggal XII/4 ☎ (031) 8281181 Surabaya 60234
Website : www.ft.unipasby.ac.id E-mail : ft@unipasby.ac.id

BERITA ACARA BIMBINGAN SKRIPSI

Form Skripsi-03

Nama	: Siti Nur Cahyati	
NIM	: 195700016	
Program Studi	: PVKK-TATA BUSANA	
Pembimbing	: Dr. Atiqoh, M.Pd	
Periode Bimbingan	: Gasal/Genap*) Tahun 2022 / 2023	
Judul Skripsi	: PENERAPAN MODEL PEMBELAJARAN <i>PROJECT BASED LEARNING</i> UNTUK MENINGKATKAN HASIL BEMBELAJARAN MENGHIAS BANDANA SULAMAN PAYET (<i>BURCI</i>) PADA SISWA KELAS XI TATA BUSANA SMKN 1 SOOKO MOJOKERTO TAHUN 2023	

KEGIATAN KONSULTASI / BIMBINGAN

No	Tanggal	Materi pembimbingan	Keterangan	Paraf
1.	16 Maret 2023	Konsultasi instrumen penelitian	ACC	
2.	4 April 2023	BAB IV	Revisi	
3.	11 April 2023	Revisi BAB IV	Revisi	
4.	13 April 2023	BAB V	Revisi	
5.	3 Mei 2023	Revisi BAB IV	ACC	
6.	9 Mei 2023	Revisi BAB V	Revisi	
7.	10 Mei 2023	Revisi BAB V	ACC	
8.	16 Mei 2023	Konsultasi Abstrak	Revisi	
9.	7 Juni 2023	Revisi Abstrak	Revisi	
10.	8 Juni 2023	Revisi Abstrak	ACC	

Dinyatakan selesai tanggal 11... 2023..


Mengetahui,
Ketua Program Studi,


Agus Ridwan Mbh, S.Pd., M.Pd
NIDN : 0723087303

Pembimbing,


Dr. Atiqoh, M.Pd
NIDN : 0723036602

Surabaya, 11 Juli 2023
Mahasiswa,


Siti Nur Cahyati
NIM. 195700016



UNIVERSITAS PGRI ADI BUANA SURABAYA
FAKULTAS TEKNIK

Program Studi : Teknik Lingkungan – Perencanaan Wilayah Kota
Teknik Industri – Teknik Elektro - PVKK

KAMPUS II: Jl. Dukuh Menanggal XII/4 ☎ (031) 8281181 Surabaya 60234

Website : www.ft.unipasby.ac.id E-mail : ft@unipasby.ac.id

FORM REVISI SKRIPSI

Nama Mahasiswa : SITI NUK CAHYATI
 NIM : 195700016
 Fakultas / Prodi : Fakultas Teknik / PVKK
 Judul Skripsi : Penerapan Model Pembelajaran project based learning untuk meningkatkan hasil belajar menghis bandana Sulaman payet (burci) pada siswa kelas XI Tata busana SMK N 1 Soero Ngokerto
 Ujian Tanggal : 20 Juli 2023

No Bab.	Tanggal	Materi Konsultasi	Keterangan Catatan	Tanda Tangan Penguji
I	20 Jul	- Pembahasan	Acc	
II	20 Juli	- Abstrak	Acc	
III				
IV				
V				

Disetujui Dosen Penguji
 Pada Tanggal, 28 Juli 2023

Penguji I,

(dr. Rza Andriani M.M.K.Si)

Penguji II,

(Sulistiana S. Pd. M. Pd)

1. a. Penyelesaian Revisi paling lambat 2 minggu dari pelaksanaan Ujian Skripsi.
 b. Pengetikan, penjilidan, penandatanganan Skripsi dan mengumpulkan Skripsi paling lambat 2 minggu dari revisi.
2. Apabila sampai batas waktu tersebut (point 1,a dan b) mahasiswa belum menyelesaikan revisi dan tanda tangan, maka **Ujian dinyatakan Gugur.**
3. a. Foto copy Form Revisi diserahkan ke Program Studi.
 b. Skripsi yang sudah direvisi diserahkan ke Fakultas tiga eksemplar untuk dijilid.

LAMPIRAN
1.DOKUMENTASI

Proses Pembelajaran menghias Bandana sulaman payet (*burci*)





Hasil pembuatan Bandana sulaman payet (*burci*)



2. Daftar Nilai *Pre-test* dan *Post-test*

No	Nama Siswa	Test	
		<i>pretest</i>	<i>posttest</i>
1.	Adella Salwa Carissa Putri	90	90
2.	Anggi Tri Nur Islami	85	100
3.	Avril Lia Amanda	75	100
4..	Cantika Amelia Nafitri	75	95
5.	Cinta Ayudya Rahmasari	95	100
6.	Dina Amelia	70	100
7.	Ekta Bahari Putri Bhekti	90	95
8.	Hanindita Nurma Alya	90	100
9.	Ikhroz 'Azzah Kholdaa Agusti	90	100
10.	Kartika Febrizqi Putri	65	100
11.	Maulia Tatia Nabila Putri	90	100
12.	Metha Fahrensy Jelita Syahrani	65	100
13.	Naura Salsabila Putri Azzahra	95	100
14.	Nila Crista Hasanah	70	100
15.	Rizky Aulia Rahma Putri	85	100
16.	Safira Putri Aulia	90	95
17.	Salsabila Romadoni	85	100
18.	Saskia Andra Ameliya	70	95
19.	Sindi Dwi Anggraini	75	100
20.	Siti Mahmudah	80	100
21.	Vivi Riskiya	85	90

LAMPIRAN

SOAL PRAKTIK

Petunjuk :

1. Setelah peserta didik memperhatikan penjelasan guru, maka peserta didik diharapkan dapat membuat bandana dengan sulaman payet (*burci*) pada bandana yang sudah disiapkan oleh peserta didik!
2. Buatlah bandana dengan sulaman payet (*burci*) dengan langkah-langkah yang sudah dijelaskan oleh guru dengan rapih dan kreatif!
3. Kumpulkan hasil kerja pada guru!