








LAMPIRAN

Lampiran 1 Kartu Bimbingan Skripsi

BERITA ACARA BIMBINGAN SKRIPSI

1. Nama Mahasiswa : Nadya Budiarti
2. NIM : 191600194
3. Program Studi : Akuntansi
4. Judul Skripsi : Pengaruh Total Asset Dan *Inventory Turnover* Terhadap Nilai Perusahaan Dengan *Corporate Social Responsibility* Sebagai Variabel Mediasi Pada Perusahaan *Food & Beverage* Di BEI
5. Dosen Pembimbing : Dr. Dra. Siti Istikhoro, M.Si.
6. Konsultasi :

No	Tanggal	Paraf Pembimbing	Uraian/Kegiatan
1.	23/09/2022		Judul Skripsi
2.	28/09/2022		Matriks
3.	26/10/2022		Matriks
4.	09/12/2022		Proposal
5.	14/12/2022		Proposal
6.	26/01/2023		Siap Ujian Proposal
7.	30/01/2023		Bab 4
			Bab 4 & 5

7. Tanggal selesai menulis skripsi : 23 Februari 2023
8. Telah diuji dengan nilai : A-

Surabaya, 07 Maret 2023
Dosen Pembimbing,


Dr. Dra. Siti Istikhoro, M.Si
NIP: 196710191992032001

Lampiran 2 Berita Acara Sidang Proposal



UNIVERSITAS PGRI ADI BUANA SURABAYA
FAKULTAS EKONOMI DAN BISNIS
Kampus: Jl. Dukuh Menanggal XII/4, Telp- Fax. 031-8281183 Surabaya 60234
Website: <http://www.fe.unipasby.ac.id>

BERITA ACARA UJIAN PROPOSAL SKRIPSI


Pada hari ini 21 Desember 2022 bertempat di Fakultas Ekonomi dan Bisnis Universitas PGRI Adi Buana Surabaya telah dilaksanakan Ujian Proposal Skripsi Semester Ganjil / Genap *) Tahun Akademik 2021 / 2022.

Nama Mahasiswa	:	Nadya Budiarti
NIM	:	191600194
Program Studi	:	Akuntansi
Judul Proposal	:	Pengaruh Total Asset Dan Inventory Turnover Terhadap Nilai Perusahaan Dengan Corporate Social Responsibility Sebagai Variabel Mediasi Pada Perusahaan Sub Sektor Food & Beverage

Dihadiri oleh:

No.	NIM	Nama Mahasiswa	Tanda Tangan	
1.	191600195	ELSA Putri Arudiyanti	1. Elsa	
2.	191600149	Nuriza Sinta Angraeni		2. Nuriza
3.	191600179	ERIFA VIKTA ANANDA	3. Erika	
4.	191600093	Sherly Analia Rahmadanti		4. Sherly
5.	191600194	Indah Fitriana Putri	5. Indah	
6.	191600132	Talitha Salma Saphira Ivana		6. Talitha
7.	191600086	Nabila Jaminia Farasya	7. Nabila	
8.	191600088	Putri Dwi Wulanolani		8. Putri
9.	191600047	Maria Wacunata Beno	9. Maria	
10.	191600100	Anis Safitri		10. Anis

Dosen Penguji


Drs. R. Bambang Dwi W, SE., MM

Surabaya, 21 Desember 2022

Dosen Pembimbing


Dr. Dra. Siti Istikhoro, M.Si

Lampiran 3 Lembar Persetujuan

LEMBAR PERSETUJUAN

Judul Skripsi : Pengaruh Total Aset dan Inventory Turnover Terhadap Nilai Perusahaan Dengan Corporate Sosial Responsibility Sebagai Variabel Mediasi Pada Perusahaan Food Sub Sektor Food & Beverage Di BEI

Identitas Mahasiswa

- a. Nama : Nadya Budiarti
- b. NIM : 191600194
- c. Program Studi : Akuntansi
- d. Fakultas : Fakultas Ekonomi dan Bisnis
Universitas PGRI Adi Buana Surabaya

Skripsi ini telah disetujui oleh dosen pembimbing dan layak untuk diuji:

Tanggal: 31 Januari 2023

Dosen Pembimbing


Dr. Dra. Siti Istikhoroh, M.Si

NIP: 196710191992032001

Lampiran 4 Berita Acara Bimbingan Revisi Skripsi




UNIVERSITAS PGRI ADI BUANA SURABAYA FAKULTAS EKONOMI dan BISNIS

Kampus : Jl. DukuhMenanggal XII/4, Telp- Fax. 031-8281183 Surabaya 60234
Website : <http://www.unipashby.ac.id>


④

BERITA ACARA BIMBINGAN REVISI SKRIPSI

Nama : Nadya Budiarti
 NIM/Program Studi : 191600194
 Judul Skripsi : Pengaruh Total Asset dan Inventory Turnover Terhadap Nilai Perusahaan Dengan Corporate Social Responsibility sebagai variabel Mediasi Pada Perusahaan Food & Beverage Di BEI
 Tanggal Ujian Skripsi : 14 Februari 2023
 Penguji : 1. Sigit PR
 2. Arishta

No	Tanggal	Materi Konsultasi	Paraf Penguji
1		Penulisan kutipan	 23 22 2023
2		Penulisan matriks (H ₁ ; H ₀ dst)	
3		ampiran print out file	
4		Penulisan list (kecil) F (besar)	
5		Penulisan kesimpulan → simpulan	
6			
7			
8			

Penguji I,


Sigit PR

Surabaya, 23 febr. 2023

Penguji II,


Arishta

~



UNIVERSITAS PGRI ADI BUANA SURABAYA
FAKULTAS EKONOMI dan BISNIS

Kampus : Jl. DukuhMenanggal XII/4 , Telp- Fax: 031-8281183 Surabaya 60234
Website : <http://www.unipasbv.ac.id>

BERITA ACARA
BIMBINGAN REVISI SKRIPSI

Nama : NADYA SUDIARNO
NIM/Program Studi : 191600194 / Akuntansi
Judul Skripsi : Pengaruh Total Asset dan Inventory Turnover Terhadap Nilai Perusahaan Dengan Corporate Social Responsibility Sebagai Variabel Mediasi Pada Perusahaan Food & Beverage Di BEI
Tanggal Ujian Skripsi : 14 Februari 2023
Penguji : 1. Drs. Sigit Prihanto Utomo, S.E., M.M.
2. Aristha Purwanthari Sawitri, S.E., M.A.

No	Tanggal	Materi Konsultasi	Paraf Penguji
1		Hipotesis & kerangka konseptual.	
2		Populasi & sampel, Teknik Pengambilan Sampel	
3		Pembahasan	
4			
5			
6			
7			
8			

Penguji I,

Surabaya, 23 Februari 2023

Penguji II,

~

Lampiran 5 Indeks Pengungkapan CSR GRI G4

91 indikator GRI G4

KATEGORI EKONOMI		
-Kinerja Ekonomi	EC1	Nilai ekonomi langsung yang dihasilkan
	EC2	Implikasi finansial dan risiko serta peluang
	EC3	Cakupan kewajiban organisasi atas program
	EC4	Bantuan financial yang diterima dari
-Keberadaan Pasar	EC5	Rasio upah standar pegawai pemula (entry level) menurut gender dibandingkan dengan upah minimum regional di lokasi-lokasi operasional yang signifikan
	EC6	Perbandingan manajemen senior yang dipekerjakan dari masyarakat lokal di lokasi operasi yang signifikan
-Dampak Ekonomi Tidak Langsung	EC7	Pembangunan dan dampak dari investasi infrastruktur dan jasa yang diberikan
	EC8	Dampak ekonomi tidak langsung yang signifikan, termasuk besarnya dampak
-Praktek Pengadaan	EC9	Perbandingan dari pembelian pemasok lokal di operasional yang disignifikan
KATEGORI LINGKUNGAN		
-Bahan	EN1	Bahan yang digunakan berdasarkan berat atau volume
	EN2	Persentase bahan yang digunakan merupakan bahan input daur ulang
-Energi	EN3	Konsumsi energi dalam organisasi

	EN4	Konsumsi energi diluar organisasi
	EN5	Intetitas energi
	EN6	Pengurangan konsumsi energi
-Air	EN7	Konsumsi energi diluar organisasi
	EN8	Total pengambilan air berdasarkan sumber
	EN9	Sumber air yang secara signifikan dipengaruhi oleh pengambilan air
	EN10	Persentase dan total volume air yang didaur ulang dan digunakan kembali
-Keanekaragam Hayati	EN11	Lokasi-lokasi operasional yang dimiliki, disewa, dikelola didalam, atau yang berdekatan dengan, kawasan lindung dan Kawasan dengan nilai keanekaragaman hayati tinggi diluar
	EN12	Uraian dampak signifikan kegiatan, produk, dan jasa terhadap keanekaragaman hayati di kawasan lindung dan kawasan dengan nilai keanekaragaman hayati tinggi diluar kawasan lindung
	EN13	Habitat yang dilindungi dan dipulihkan
	EN14	Jumlah total spesies dalam iucn red list dan spesies dalam daftar spesies yang dilindungi nasional dengan habitat di tempat yang dipengaruhi operasional, berdasarkan tingkat risiko kepunahan
-Emisi	EN15	Emisi gas rumah kaca (GRK) langsung (Cakupan 1)
	EN16	Emisi gas rumah kaca (GRK) energi tidak langsung (Cakupan 2)
	EN17	Emisi gas rumah kaca (GRK) tidak langsung lainnya (Cakupan 3)
	EN18	Intensitas emisi gas rumah kaca (GRK)

	EN19	Pengurangan emisi gas rumah kaca (GRK)
	EN20	Emisi bahan perusak ozon (BPO)
	EN21	NOX, SOX, dan emisi udara signifikan lainnya
-Efluen dan Limbah	EN22	Total air yang dibuang berdasarkan kualitas dan tujuan
	EN23	Bobot total limbah berdasarkan jenis dan metode pembuangan
	EN24	Jumlah dan volume total tambahan signifikan
	EN25	Bobot limbah yang dianggap berbahaya menurut ketentuan konvensi basel 2 lampiran I, II, III, dan VIII yang diangkut, diimpor, diekspor, atau diolah, dan persentase limbah yang diangkut untuk pengiriman internasional
	EN26	Identitas, ukuran, status lindung, dan nilai keanekaragaman hayati dari badan air dan habitat terkait yang secara signifikan terkait dampak dari pembuangan dan air limpasan dari organisasi
-Produk dan Jasa	EN27	Tingkat mitigasi dampak terhadap lingkungan produk dan jasa
	EN28	Persentase produk yang terjual dan kemasannya yang direklamasi menurut kategori
-Kepatuhan	EN29	Nilai moneter denda signifikan dan jumlah total sanksi non-moneter atas ketidakpastian terhadap UU dan peraturan lingkungan
-Transportasi	EN30	Dampak lingkungan signifikan dari pengangkutan produk dan barang lain serta bahan untuk operasional organisasi dan pengangkutan tenaga kerja
-Lain-lain	EN31	Total pengeluaran dan investasi perlindungan lingkungan

		berdasarkan jenis
-Asesmen pemasok atas lingkungan	EN32	Persentase penapisan pemasok baru menggunakan kriteria lingkungan
	EN33	Dampak lingkungan negatif signifikan aktual dan potensial dalam rantai pasoka dan tindakan yang diambil
-Mekanisme pengaduan masalah lingkungan	EN34	Jumlah pengaduan tentang dampak lingkungan yang diajukan, ditangani, dan diselesaikan melalui mekanisme pengaduan resmi
KATEGORI SOSIAL		
SUB-KATEGORI: PRAKTEK KETENAGAKERJAAN DAN KENYAMANAN BEKERJA		
-Kepegawaian	LA1	Jumlah total dan tingkat perekrutan karyawan, baru dan turnover karyawan menurut kelompok umur, gender, dan wilayah
	LA2	Tunjangan yang diberikan bagi karyawan urnawaktu yang tidak diberikan bagi karyawan sementara atau paru waktu berdasarkan lokasi operasi yang signifikan
	LA3	Tingkat kembali bekerja dan tingkat resensi setelah ambil cuti melahirkan, menurut gender
-Hubungan Industrial	LA4	Jangka waktu minimum pemberitahuan mengenai perubahan operasional, termasuk apakah hal tersebut tercantum dalam perjanjian bersama
-Kesehatan Dan Keselamatan Kerja VV	LA5	Persentase total tenaga kerja yang diwakili dalam komite bersama formal manajemen pekerja yang membantu mengawasi dan memberikan saran program kesehatan dan keselamatan kerja
	LA6	Jenis dan tingkat cedera, penyakit akibat kerja, hari hilang, dan kemangkiran, serta jumlah total kematian akibat kerja,

		menurut daerah dan gender
	LA7	Pekerja yang sering terkena atau beresiko tinggi terkena penyakit yang terkait dengan pekerjaan mereka
	LA8	Topik kesehatan dan keselamatan yang tercakup dalam perjanjian formal dengan serikat pekerja
-Pelatihan dan Pendidikan	LA9	Jam pelatihan rata-rata per tahun per karyawan menurut gender dan menurut kategori karyawan
	LA10	Program untuk manajemen keterampilan dan pembelajaran seumur hidup yang mendukung keberlanjutan kerja karyawan dan membantu mereka mengelola purna bakti
	LA11	Persentase karyawan yang menerima review kinerja dan pengembangan karier secara reguler, menurut gender dan kategori karyawan
-Keberagaman Dan Kesetaraan Peluang	LA12	Komposisi badan tata kelola dan pembagiannya per kategori karyawan menurut gender, kelompok usia, keanggotaan kelompok minoritas, dan indikator keberagaman lainnya
- Kesetaraan Remunerasi Perempuan dan Laki-laki	LA13	Rasio gaji pokok dan remunerasi bagi perempuan terhadap laki-laki menurut kategori karyawan, berdasarkan lokasi operasional yang signifikan
-Asesmen Pemasok Terkait Praktik Ketenagakerjaan	LA14	Persentase penapisan pemasok baru menggunakan kriteria praktik ketenagakerjaan
	LA15	Dampak negatif aktual dan potensial yang signifikan terhadap praktik ketenagakerjaan dalam rantai pemasok dan tindakan yang diambil
	LA16	Jumlah pengaduan tentang praktik ketenagakerjaan yang di ajukan, di tangani,

		dan di selesaikan melalui pengaduan resmi.
SUB-KATEGORI: HAK ASASI MANUSIA		
-Investasi	HR1	Jumlah total dan persentase perjanjian dan kontrak investasi yang signifikan yang menyertakan klausul terkait hak asasi manusia atau penapisan berdasarkan hak asasi manusia
	HR2	Jumlah waktu pelatihan karyawan tentang kebijakan atau prosedur hak asasi manusia terkait dengan aspek hak asasi manusia yang relevan dengan operasi, termasuk persentase karyawan yang dilatih
-Non-diskriminasi	HR3	Jumlah total insiden diskriminasi dan tindakan korektif yang diambil
-Kebebasan Berserikat Dan Perjanjian Kerja Bersama	HR4	Operasi pemasok teridentifikasi yang mungkin melanggar atau beresiko tinggi melanggar hak untuk melaksanakan kebebasan berserikat dan perjanjian kerja sama, dan tindakan yang diambil untuk mendukung hak-hak tersebut
-Pekerja Anak	HR5	Operasi dan pemasok yang diidentifikasi beresiko tinggi melakukan eksploitasi pekerja anak dan tindakan yang diambil untuk berkontribusi dalam penghapusan pekerja anak yang efektif
-Pekerja Paksa Atau Wajib Kerja	HR6	Operasi dan pemasok yang diidentifikasi berisiko tinggi melakukan pekerja paksa atau wajib kerja dan tindakan untuk berkontribusi dalam penghapusan segala bentuk pekerja paksa atau wajib kerja
-Praktik Keamanan	HR7	Persentase petugas pengamanan yang dilatih dalam kebijakan atau prosedur hak asasi manusia diorganisasi yang relevan dengan operasi
-Hak Adat	HR8	Jumlah total insiden pelanggaran yang melibatkan hak-hak masyarakat adat dan

		tindakan yang diambil
-Asesmen	HR9	Jumlah total dan persentase operasi yang telah melakukan review atau asesmen dampak hak asasi manusia
-Asesmen Pemasok Atas Hak Asasi Manusia	HR10	Persentase penapisan pemasok baru menggunakan kriteria hak asasi manusia
	HR11	Dampak negatif aktual dan potensial yang signifikan terhadap hak asasi manusia dalam rantai pemasok dan tindakan yang diambil
-Mekanisme Pengaduan Masalah Hak Asasi Manusia	HR12	Jumlah pengaduan tentang dampak terhadap hak asasi manusia yang diajukan, ditangani, dan diselesaikan melalui mekanisme pengaduan formal
SUB-KATEGORI: HAK ASASI MANUSIA		
-Investasi	HR1	Jumlah total dan persentase perjanjian dan kontrak investasi yang signifikan yang menyertakan klausul terkait hak asasi manusia atau penapisan berdasarkan hak asasi manusia
	HR2	Jumlah waktu pelatihan karyawan tentang kebijakan atau prosedur hak asasi manusia terkait dengan aspek hak asasi manusia yang relevan dengan operasi, termasuk persentase karyawan yang dilatih
-Non-diskriminasi	HR3	Jumlah total insiden diskriminasi dan tindakan korektif yang diambil
-Kebebasan Berserikat Dan Perjanjian Kerja Bersama	HR4	Operasi pemasok teridentifikasi yang mungkin melanggar atau beresiko tinggi melanggar hak untuk melaksanakan kebebasan berserikat dan perjanjian kerja sama, dan tindakan yang diambil untuk mendukung hak-hak tersebut
-Pekerja Anak	HR5	Operasi dan pemasok yang diidentifikasi beresiko tinggi melakukan eksploitasi pekerja anak dan tindakan yang diambil

		untuk berkontribusi dalam penghapusan pekerja anak yang efektif
-Pekerja Paksa Atau Wajib Kerja	HR6	Operasi dan pemasok yang diidentifikasi berisiko tinggi melakukan pekerja paksa atau wajib kerja dan tindakan untuk berkontribusi dalam penghapusan segala bentuk pekerja paksa atau wajib kerja
-Praktik Keamanan	HR7	Persentase petugas pengamanan yang dilatih dalam kebijakan atau prosedur hak asasi manusia diorganisasi yang relevan dengan operasi
-Hak Adat	HR8	Jumlah total insiden pelanggaran yang melibatkan hak-hak masyarakat adat dan tindakan yang diambil
-Asesmen	HR9	Jumlah total dan persentase operasi yang telah melakukan review atau asesmen dampak hak asasi manusia
-Asesmen Pemasok Atas Hak Asasi Manusia	HR10	Persentase penapisan pemasok baru menggunakan kriteria hak asasi manusia
	HR11	Dampak negatif aktual dan potensial yang signifikan terhadap hak asasi manusia dalam rantai pemasok dan tindakan yang diambil
-Mekanisme Pengaduan Masalah Hak Asasi Manusia	HR12	Jumlah pengaduan tentang dampak terhadap hak asasi manusia yang diajukan, ditangani, dan diselesaikan melalui mekanisme pengaduan formal
SUB-KATEGORI: MASYARAKAT		
-Masyarakat Lokal	SO1	Persentase operasi dengan pelibatan masyarakat lokal, asesmen dampak, dan program pengembangan yang diterapkan
	SO2	Operasi dengan dampak negatif aktual dan potensial yang signifikan terhadap masyarakat lokal
-Anti Korupsi	SO3	Jumlah total dan persentase operasi yang dinilai terhadap risiko terkait

		dengan korupsi dan risiko signifikan yang teridentifikasi
	SO4	Komunikasi dan pelatihan mengenai kebijakan dan prosedur anti-korupsi
	SO5	Insiden korupsi yang terbukti dan tindakan yang diambil
-Kebijakan Publik	SO6	Nilai total kontribusi politik berdasarkan negara dan penerima/penerima manfaat
-Anti Persaingan	SO7	Jumlah total tindakan hukum terkait anti persaingan, anti-trust, serta praktik monopoli dan hasilnya
-Kepatuhan	SO8	Nilai moneter denda yang signifikan dan jumlah total sanksi non-moneter atas ketidakpatuhan terhadap undang-undang
-Asesmen Pemasok Atas Dampak Terhadap Masyarakat	SO9	Persentase penapisan pemasok baru menggunakan kriteria untuk dampak terhadap masyarakat
	SO10	Dampak negatif aktual dan potensial yang signifikan terhadap masyarakat dalam rantai pasokan dan tindakan yang diambil
-Mekanisme Pengaduan Dampak Terhadap Masyarakat	SO11	Jumlah pengaduan tentang dampak terhadap masyarakat yang diajukan, ditangani, dan diselesaikan melalui mekanisme pengaduan resmi
SUB-KATEGORI: TANGGUNGJAWAB ATAS PRODUK		
-Kesehatan Keselamatan Pelanggan	PR1	Persentase kategori dan jasa yang signifikan dampaknya terhadap kesehatan dan keselamatan yang dinilai untuk peningkatan
	PR2	Total jumlah insiden ketidakpatuhan terhadap peraturan & koda sukarela terkait dampak kesehatan dan keselamatan dari produk & jasa sepanjang daur hidup, jenisnya

-Pelabelan Produk dan Jasa	PR3	Jenis informasi produk dan jasa yang diharuskan oleh prosedur organisasi terkait dengan informasi dan pelabelan produk dan jasa, serta persentase kategori produk dan jasa yang signifikan harus mengikuti persyaratan informasi sejenis
	PR4	Jumlah total insiden ketidakpatuhan terhadap peraturan dan koda sukarela terkait dengan informasi pelabelan produk dan jasa, menurut jenis hasil
	PR5	Hasil survei untuk mengukur kepuasan pelanggan
-Komunikasi Pemasaran	PR6	Penjualan produk yang dilarang atau disengketakan
	PR7	Jumlah total Insiden ketidakpatuhan terhadap peraturan dan koda sukarela tentang komunikasi pemasaran, termasuk iklan, promosi, dan sponsor, menurut jenis hasil
-Privasi Pelanggan	PR8	Jumlah total keluhan yang terbukti terkait dengan pelanggaran privasi pelanggan dan hilangnya data pelanggan
-Kepatuhan	PR9	Nilai menoter denda yang signifikan atas ketidakpastian terhadap undang-undang dan peraturan terkait

Lampiran 6 Output SmartPLS 3.0

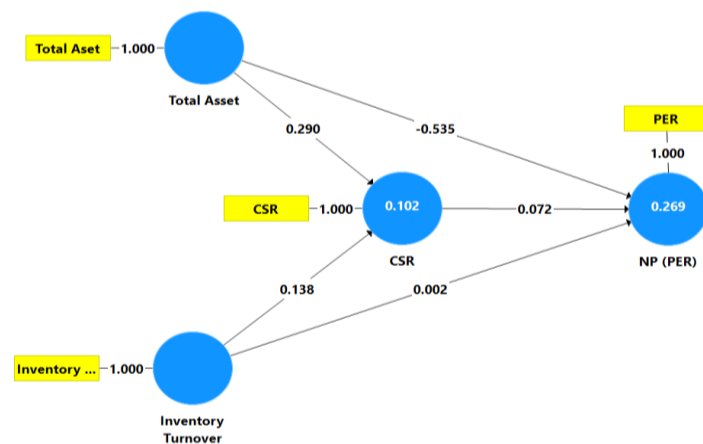
Statistic Deskriptif

	No.	Missing	Mean	Median	Min	Max	Standard Deviation	Excess Kurtosis	Skewness
PER	1.000	0.000	4.339.310.538	2.303.371.000	47.727.000	20.425.532.000	5.512.334.859	2.125	1.835
Total Aset	2.000	0.000	2.693.087.434.590	2.825.640.645.000	276.200.808.000	3.282.039.485.000	723.727.175.880	7.585	-2.858
Inventory Turnover	3.000	0.000	4.565.957.517.000	3.907.097.505.000	73.298.926.000	9.698.075.554.000	3.276.431.172.825	-1.657	0.179
CSR	4.000	0.000	20.590	23.000	2.000	35.000	9.475	-0.239	-0.828

OUTER MODEL

1. Uji Validitas

Gambar Loading Factor



Hasil Uji Discriminant Validity

	Average Variance Extracted (AVE)
CSR	1,000
Inventory Turnover	1,000
NP (PER)	1,000
Total Asset	1,000

2. Uji Reabilitas

Hasil Uji Cronbach's Alpha dan Composite Reliability

	Cronbach's Alpha	Composite Reliability
CSR	1,000	1,000
Inventory Turnover	1,000	1,000
NP (PER)	1,000	1,000
Total Asset	1,000	1,000

INNER MODEL

1. R Square

Hasil Uji R Square

	R Square	R Square Adjusted
CSR	0,102	0,052
NP (PER)	0,269	0,207

2. Pengujian Hipotesis

Hasil Uji Path Coefficients

	Original Sample (O)	Sample Mean (M)	Standard Deviation (STDEV)	t Statistics (O /STDEV)	P Values
CSR -> NP (PER)	0,072	0,125	0,183	0,395	0,693
Inventory Turnover -> CSR	0,138	0,106	0,138	1,001	0,317
Inventory Turnover -> NP (PER)	0,002	0,021	0,142	0,014	0,989
Total Asset -> CSR	0,290	0,283	0,238	1,218	0,224
Total Asset -> NP (PER)	-0,535	-0,537	0,235	2,275	0,023

Hasil Uji Indirect Effects

	Original Sample (O)	Sample Mean (M)	Standard Deviation (STDEV)	t Statistics (O /STDEV)	P Values
Inventory Turnover -> CSR -> NP (PER)	0,010	0,006	0,032	0,309	0,758
Total Asset -> CSR -> NP (PER)	0,021	0,044	0,084	0,249	0,804