



**UNIVERSITAS
PGRI ADI BUANA
SURABAYA**

SKRIPSI

PENGARUH *DEBT TO ASSETS RATIO* DAN *DEBT TO EQUITY RATIO* TERHADAP PROFITABILITAS PADA PERUSAHAAN SUB INDUSTRI *FISH, MEAT & POULTRY* YANG TERDAFTAR DI BURSA EFEK INDONESIA (BEI) PERIODE 2017-2021

Anis Safitri
191600100

Dosen Pembimbing
Dr. Mohammad Afrizal Miradji, SE., Ak., MSA., CA
Bayu Adi, SE., M.SA., Ak

**PROGRAM STUDI AKUNTANSI
FAKULTAS EKONOMI DAN BISNIS
2023**

PENGARUH *DEBT TO ASSETS RATIO* DAN *DEBT TO EQUITY RATIO* TERHADAP PROFITABILITAS PADA PERUSAHAAN SUB INDUSTRI *FISH, MEAT & POULTRY* YANG TERDAFTAR DI BURSA EFEK INDONESIA (BEI) PERIODE 2017-2021

SKRIPSI

Diajukan untuk memenuhi sebagian persyaratan
Memperoleh Gelar Sarjana Akuntansi (S. Ak)
Program Studi Akuntansi
Fakultas Ekonomi dan Bisnis
Universitas PGRI Adi Buana Surabaya

ANIS SAFITRI
NIM: 191600100

**PROGRAM STUDI AKUNTANSI
FAKULTAS EKONOMI DAN BISNIS
UNIVERSITAS PGRI ADI BUANA SURABAYA
2023**

LEMBAR PERSETUJUAN

Judul Skripsi : Pengaruh *Debt to Assets Ratio*
dan *Debt to Equity Ratio*
Terhadap Profitabilitas Pada
Perusahaan Sub Industri *Fish, Meat &*
Poultry yang Terdaftar di Bursa Efek
Indonesia (BEI) Periode 2017-2021.

Identitas Mahasiswa

a. Nama : Anis Safitri
b. NIM : 191600100
c. Program Studi : Akuntansi
d. Fakultas : Fakultas Ekonomi dan Bisnis
Universitas PGRI Adi Buana Surabaya

Skripsi ini telah disetujui oleh dosen pembimbing dan layak
untuk diuji:

Tanggal: 27 Januari 2023

Dosen Pembimbing I,



Dr. M. Afrizal Miradji, SE., Ak., MSA., CA
NPP: 1509745/DY

Dosen Pembimbing II,



Bayu Adi, SE., M. SA., Ak
NPP: 1108597/DY

HALAMAN PENGESAHAN

Judul Skripsi : Pengaruh *Debt to Assets Ratio* dan *Debt to Equity Ratio* Terhadap Profitabilitas Pada Perusahaan Sub Industri *Fish, Meat & Poultry* yang Terdaftar di Bursa Efek Indonesia (BEI) Periode 2017-2021.

Identitas Mahasiswa

a. Nama : Anis Safitri

b. NIM : 191600100

c. Program Studi : Akuntansi

d. Fakultas : Fakultas Ekonomi dan Bisnis
Universitas PGRI Adi Buana
Surabaya


e. Alamat e-mail : anissafitri191100@gmail.com


Surabaya, 1 Maret 2023

Menyetujui,

Dosen Pembimbing I,

Dosen Pembimbing II,


Dr. M. Afrizal Miradji, SE., Ak., MSA., CA
NPP: 1509745/DY


Bayu Adi, SE., M.SA., Ak
NPP:1108597/DY




BERITA ACARA UJIAN SKRIPSI

Skripsi ini diterima dan disetujui oleh Panitia Ujian Skripsi Sarjana Akuntansi Program Studi Akuntansi Fakultas Ekonomi dan Bisnis Universitas PGRI Adi Buana Surabaya:


Nama : Anis Safitri
NIM : 191600100
Judul Skripsi : Pengaruh *Debt to Assets Ratio* dan *Debt to Equity Ratio* Terhadap Profitabilitas Pada Perusahaan Sub Industri *Fish, Meat & Poultry* yang Terdaftar di Bursa Efek Indonesia (BEI) Periode 2017-2021

Hari : Rabu
Tanggal : 22 Februari 2023
Tahun : 2023

Penguji I


Dr. Taulikhul Afkar, S.Pd., M.Pd., M. Ak
NPP: 1607787/DY

Penguji II


Fauziah, S. Si., M. Si
NPP: 1504721/DY

SURAT PERNYATAAN KEASLIAN

Yang bertandatangan di bawah ini:

Nama : Anis Safitri

NIM : 191600100

Program Studi : Akuntansi

Fakultas Ekonomi dan Bisnis

Universitas PGRI Adi Buana Surabaya.

Dengan ini menyatakan bahwa penelitian (skripsi) saya dengan judul: “Pengaruh *Debt to Assets Ratio* dan *Debt to Equity Ratio* Terhadap Profitabilitas Pada Perusahaan Sub Industri *Fish, Meat & Poultry* yang Terdaftar di Bursa Efek Indonesia (BEI) Periode 2017-2021” yang saya usulkan dalam rangka memenuhi salah satu persyaratan untuk memperoleh gelar Sarjana Akuntansi (S.Ak) Fakultas Ekonomi dan Bisnis Universitas PGRI Adi Buana Surabaya Tahun Akademik 2023 bersifat original.

Bilamana dikemudian hari ditemukan ketidaksesuaian dengan pernyataan ini (ditemukan unsur plagiasi), maka saya bersedia dituntut dan diproses sesuai dengan ketentuan hukum yang berlaku.

Demikian pernyataan ini dibuat dengan sesungguhnya dan dengan sebenar-benarnya.

Surabaya, 22 Februari 2023

Mahasiswa,



Anis Safitri

NIM: 191600100

KATA PENGANTAR

AlhamdulillahRobbil'alamiin, puji syukur penulis panjatkan atas kehadiran Allah SWT dengan segala limpahan petunjuk dan bimbingan serta berbagai kenikmatan yang telah diberikan sehingga dapat menyelesaikan skripsi ini dengan judul: **“Pengaruh *Debt to Assets Ratio* dan *Debt to Equity Ratio* Terhadap Profitabilitas pada Perusahaan Sub Industri *Fish, Meat & Poultry* yang Terdaftar di Bursa Efek Indonesia (BEI) Periode 2017-2021”**.

Selama proses penulisan hingga terselesaikannya skripsi ini, penulis banyak mendapat motivasi dan dukungan dari beberapa pihak, untuk itu penulis mengucapkan banyak terima kasih kepada yang terhormat:

1. Bapak Prof. Dr. M. Subandowo, M.S selaku Rektor Universitas PGRI Adi Buana Surabaya.
2. Bapak Tony Susilo Wibowo, S.E., M.Pd., M.SM selaku Dekan Fakultas Ekonomi dan Bisnis Universitas PGRI Adi Buana Surabaya.
3. Ibu Nurdina, S.E., M.SA selaku Ketua Prodi Studi Akuntansi Universitas PGRI Adi Buana Surabaya.
4. Bapak Dr. Mohammad Afrizal Miradji, SE., Ak., MSA., CA dan Bapak Bayu Adi, SE., M.SA., Ak selaku Dosen Pembimbing yang telah memberikan koreksi dan membantu selama melakukan penulisan dalam penyusunan skripsi ini.
5. Dukungan dan doa dari kedua orang tua saya yang senantiasa mengiringi dalam pembuatan skripsi ini dari awal hingga selesai.
6. Dukungan dari teman-teman seperjuangan Sintia, Elsa, Budi, Inuit dan Luki yang selalu memberikan semangat dalam pengerjaan skripsi ini.

Dalam penulisan skripsi ini masih jauh dari sempurna, untuk itu penulis mengharapkan kritik dan saran dari pembaca yang sangat penulis harapkan. Akhirnya penulis berharap semoga skripsi ini dapat bermanfaat bagi pembaca.

Surabaya, 27 Januari 2023

Anis Safitri

DAFTAR ISI

LEMBAR PERSETUJUAN.....	iii
HALAMAN PENGESAHAN	iv
BERITA ACARA UJIAN SKRIPSI	v
SURAT PERNYATAAN KEASLIAN	vi
KATA PENGANTAR	vii
ABSTRACT	ix
ABSTRAK.....	x
DAFTAR ISI.....	xi
DAFTAR TABEL	xiii
DAFTAR GAMBAR	xiv
DAFTAR LAMPIRAN	xv
BAB I PENDAHULUAN.....	1
1.1 Latar Belakang	1
1.2 Rumusan Masalah	5
1.3 Tujuan Penelitian.....	6
1.4 Manfaat Penelitian.....	6
BAB II TELAAH PUSTAKA	9
2.1 Penelitian Terdahulu	9
2.2 Landasan Teori	11
2.2.1 Profitabilitas (ROE)	11
2.2.2 <i>Debt to Assets Ratio</i> (DAR)	12
2.2.3 <i>Debt to Equity Ratio</i> (DER)	13
2.3 Kerangka Konseptual.....	14
2.4 Hipotesis	16
BAB III METODE PENELITIAN	19
3.1 Rancangan Penelitian.....	19
3.2 Populasi, Sampel dan Teknik Pengambilan Sampel.....	21
3.2.1 Populasi	21
3.2.2 Sampel	21
3.2.3 Teknik Pengambilan Sampel.....	21

3.3 Jenis dan Sumber Data.....	23
3.3.1 Jenis Data.....	23
3.3.2 Sumber Data	23
3.4 Teknik Pengumpulan Data	23
3.5 Variabel Penelitian dan Definisi Operasional Variabel.....	23
3.5.1 Variabel Penelitian.....	23
3.5.2 Definisi Operasional Variabel	24
3.6 Teknik Analisis Data	25
BAB IV HASIL PENELITIAN DAN PEMBAHASAN	31
4.1 Hasil Penelitian	31
4.1.1 Gambaran Umum Objek Penelitian	31
4.1.2 Penyajian Data Penelitian	31
4.1.3 Analisis Data.....	41
4.2 Pembahasan.....	49
4.2.1 Pengaruh <i>Debt to Assets Ratio</i> (DAR) Terhadap Profitabilitas ROE.....	49
4.2.2 Pengaruh <i>Debt to Equity Ratio</i> (DER) Terhadap Profitabilitas ROE.....	50
4.2.3 Pengaruh <i>Debt to Assets Ratio</i> (DAR) dan <i>Debt to Equity Ratio</i> (DER) Terhadap Profitabilitas ROE....	51
BAB V SIMPULAN DAN SARAN	53
5.1 Simpulan.....	53
5.2 Saran.....	54
DAFTAR PUSTAKA	55

DAFTAR TABEL

Tabel 3.1 Kriteria Penentuan Sampel	22
Tabel 3.2 Sampel Penelitian	22
Tabel 4.1 Hasil perhitungan <i>Debt to Assets Ratio</i> (DAR) pada perusahaan sub industri <i>Fish, Meat & Poultry</i> yang terdaftar di Bursa Efek Indonesia (BEI) periode 2017-2021	32
Tabel 4.2 Hasil perhitungan <i>Debt to Equity Ratio</i> (DER) pada perusahaan sub industri <i>Fish, Meat & Poultry</i> yang terdaftar di Bursa Efek Indonesia (BEI) periode 2017-2021	35
Tabel 4.3 Hasil perhitungan <i>Return on Equity</i> (ROE) pada perusahaan sub industri <i>Fish, Meat & Poultry</i> yang terdaftar di Bursa Efek Indonesia (BEI) periode 2017-2021	37
Tabel 4.4 Rekapitulasi data variabel DAR (X1), DER (X2) dan ROE (Y)	40
Tabel 4.5 Hasil Uji Normalitas <i>Kolmogorov Smirnov</i> (Sebelum Transform Data)	42
Tabel 4.6 Hasil Uji Normalitas <i>Kolmogorov Smirnov</i> (Sesudah Transform Data)	43
Tabel 4.7 Hasil Uji Multikolinearitas	44
Tabel 4.8 Hasil Uji Heteroskedastisitas	44
Tabel 4.9 Hasil Uji Autokorelasi.....	45
Tabel 4.10 Hasil Uji Analisis Regresi Linier Berganda	46
Tabel 4.11 Hasil Uji Koefisien Determinasi	47
Tabel 4.12 Hasil Uji Hipotesis (Uji t).....	48
Tabel 4.13 Hasil Uji Hipotesis (Uji F).....	48

DAFTAR GAMBAR

Gambar 1.1 Grafik rata-rata rasio <i>Return on Equity</i> (ROE)	2
Gambar 2.1 Kerangka Konseptual	15
Gambar 3.1 Rancangan Penelitian	20

DAFTAR LAMPIRAN

- Lampiran 1: Berita Acara Bimbingan Skripsi
- Lampiran 2: Berita Acara Ujian Proposal Skripsi
- Lampiran 3: Berita Acara Bimbingan Revisi Skripsi
- Lampiran 4: Penyajian Data Penelitian
- Lampiran 5: Rekapitulasi Data Setelah Dilakukan Transform (Ln)
- Lampiran 6: Hasil Perhitungan SPSS Versi 26 Sebelum Transform Data
- Lampiran 7: Hasil Perhitungan SPSS Versi 26 Sesudah Transform Data (Ln)
- Lampiran 8: Tabel Durbin Watson
- Lampiran 9: Laporan Keuangan Tahunan Sub Industri *Fish, Meat & Poultry* yang Terdaftar di BEI Periode 2017-2021