



UNIVERSITAS PGRI ADI BUANA SURABAYA

SKRIPSI

PENGARUH *DEBT TO EQUITY RATIO*, *CURRENT RATIO* *DAN TOTAL ASSETS TURNOVER* TERHADAP *PROFIT* *GROWTH* PADA PERUSAHAN SUB SEKTOR TEKSTIL DAN GARMEN YANG TERDAFTAR DI BURSA EFEK INDONESIA

Ulvi Dwi Vena Agustin Nata
NIM : 191600119

Dosen Pembimbing
Nurdina, S.E., M.SA.

**PROGRAM STUDI AKUNTANSI
FAKULTAS EKONOMI DAN BISNIS
2023**

PENGARUH *DEBT TO EQUITY RATIO*, *CURRENT RATIO* DAN *TOTAL ASSETS TURNOVER* TERHADAP *PROFIT GROWTH* PADA PERUSAHAAN SUB SEKTOR TEKSTIL DAN GARMEN YANG TERDAFTAR DI BURSA EFEK INDONESIA

SKRIPSI

Diajukan untuk memenuhi sebagian persyaratan
memperoleh Gelar Sarjana Akuntansi (S.Ak)
Program Studi Akuntansi
Fakultas Ekonomi dan Bisnis
Universitas PGRI Adi Buana Surabaya

**ULVI DWI VENA AGUSTIN NATA
NIM : 191600119**

**PROGRAM STUDI AKUNTANSI
FAKULTAS EKONOMI DAN BISNIS
UNIVERSITAS PGRI ADI BUANA SURABAYA
2023**

LEMBAR PERSETUJUAN

Judul Skripsi : Pengaruh *Debt to Equity Ratio*, *Current Ratio*, dan *Total Assets Turnover* terhadap *Profit Growth* pada Perusahaan Sub Sektor Tekstil dan Garmen yang terdaftar di Bursa Efek Indonesia

Identitas Mahasiswa

- a. Nama : Ulvi Dwi Vena Agustin Nata
- b. Nim : 191600119
- c. Program Studi : Akuntansi
- d. Fakultas : Fakultas Ekonomi dan Bisnis
Universitas PGRI Adi Buana Surabaya

Skripsi penelitian ini telah disetujui oleh dosen pembimbing dan layak untuk diuji:

Tanggal : 13 Maret 2023

Dosen Pembimbing



Nurdina, S.E., M.S.A.

NPP : 1609816/DY

HALAMAN PENGESAHAN

Judul Skripsi : Pengaruh *Debt to Equity Ratio*,
Current Ratio, dan *Total Assets
Turnover* terhadap *Profit Growth*
pada Perusahaan Sub Sektor Tekstil
dan Garmen yang terdaftar di Bursa
Efek Indonesia


Identitas Mahasiswa


- a. Nama : Ulvi Dwi Vena Agustin Nata
b. Nim : 191600119
c. Program Studi : Akuntansi
d. Fakultas : Fakultas Ekonomi dan Bisnis
Universitas PGRI Adi Buana
Surabaya
e. Alamat e-mail : ulvidwi17@gmail.com

Mengetahui,
Ketua Program Studi,

Nurdina, S.E., M.S.A.
NPP: 1609816/DY

Surabaya, 18 April 2023
Dosen Pembimbing,


Nurdina, S.E., M.S.A.
NPP : 1609816/DY

Menyetujui
Dekan,

Torly Setiawan, S.E., M.Pd., M.SM
NPP. 0709494/DY

BERITA ACARA UJIAN SKRIPSI

Skripsi ini diterima dan disetujui oleh Panitia Ujian Skripsi Sarjana Akuntansi Program Studi Akuntansi Fakultas Ekonomi dan Bisnis Universitas PGRI Adi Buana Surabaya :

Nama : Ulvi Dwi Vena Agustin Nata
NIM : 191600119
Judul Skripsi : Pengaruh *Debt to Equity Ratio*, *Current Ratio*, dan *Total Assets Turnover* terhadap *Profit Growth* pada Perusahaan Sub Sektor Tekstil dan Garmen yang terdaftar di Bursa Efek Indonesia
Hari : Jum'at
Tanggal : 31 Maret
Tahun : 2023

Dosen Penguji I



Dra. Martha Suhardiyah, SE., M.AK
NPP : 8602112/DY

Dosen Penguji II



Dra. Yuni Sukandani, SE., M.M
NPP : 8611142/DY

SURAT PERNYATAAN KEASLIAN

Yang bertanda tangan dibawah ini :

Nama : Ulvi Dwi Vena Agustin Nata
NIM : 191600119
Program Studi : Akuntansi
Fakultas Ekonomi dan Bisnis
Universitas PGRI Adi Buana
Surabaya

Dengan ini menyatakan bahwa penelitian (Skripsi) saya dengan judul : "Pengaruh *Debt to Equity Ratio*, *Current Ratio*, dan *Total Assets Turnover* terhadap *Profit Growth* pada Perusahaan Sub Sektor Tekstil dan Garmen yang terdaftar di Bursa Efek Indonesia" yang saya usulkan dalam rangka memenuhi salah satu persyaratan untuk memperoleh gelar Sarjana Akuntansi (S.Ak) Fakultas Ekonomi dan Bisnis Universitas PGRI Adi Buana Surabaya Tahun Akademik 2023 bersifat original. Bilamana dikemudian hari ditemukan ketidaksesuaian dengan pernyataan ini, maka saya bersedia dituntut dan diproses sesuai dengan hukum yang berlaku. Demikian pernyataan ini dibuat dengan sesungguhnya dan dengan sebenar – benarnya.

Surabaya, 18 April 2023
Mahasiswa,



Ulvi Dwi Vena Agustin Nata
NIM : 191600119

HALAMAN PERSEMBAHAN

Alhamdulillahirobbil'alamiin, segala puji bagi Allah SWT yang senantiasa memberikan karunia kepada penulis sehingga mampu menyelesaikan penulisan skripsi dengan judul "**Pengaruh Debt To Equity Ratio, Current Ratio Dan Total Assets Turnover Terhadap Profit Growth Pada Perusahaan Sub Sektor Tekstil Dan Garmen Yang Terdaftar Di Bursa Efek Indonesia**". Skripsi ini saya persembahkan :

1. Kepada Allah SWT yang senantiasa memberikan kemudahan dan kelancaran dalam penyusunan skripsi dari awal hingga akhir
2. Kepada kedua orang tua saya, Bapak Solikin dan Ibu Samiti yang senantiasa tiada henti memberikan seluruh do'a dan dukungan moral maupun materi kepada saya sehingga saya mampu menyelesaikan tugas akhir skripsi ini
3. Kepada Kakak tercinta Seha Safitri dan calon injun serta saudara-saudara saya yang selalu maju pantang menyerah mendukung, menghibur serta memberi saya motivasi
4. Bapak dan Ibu Dosen Pembimbing, Penguji serta Dosen Fakultas Ekonomi dan Bisnis khususnya Program Studi Akuntansi yang selama ini telah tulus dan ikhlas meluangkan waktunya untuk menuntut, membimbing serta mengarahkan saya sehingga saya bisa menyelesaikan skripsi ini dengan ilmu-ilmu yang telah didapat selama perkuliahan
5. Sahabat seperjuangan Bibah, Irmawati, Helma, Selvina dan Elva serta teman-teman semuanya yang telah memberikan dukungan, motivasi serta menjadi patner sekaligus penyemangat saya dari awal semester hingga akhir ini
6. Enhyphen dengan karya-karya serta candaan kalian telah mendampingi dan menghibur saya dalam pengerjaan

KATA PENGANTAR

Alhamdulillahirobbil'alamiin, segala puji dan syukur penulis panjatkan kehadirat Alloh SWT dengan segala limpahan petunjuk dan bimbingan serta berbagai kenikmatan yang telah diberikan sehingga dapat menyelesaikan skripsi ini dengan baik.

Tak lupa iringan shalawat serta salam penulis sampaikan kepada junjungan Nabi Muhammad SAW. Sehingga dapat menyelesaikan skripsi ini dengan judul "***Pengaruh Debt To Equity Ratio, Current Ratio Dan Total Assets Turnover Terhadap Profit Growth Pada Perusahaan Sub Sektor Tekstil Dan Garmen Yang Terdaftar Di Bursa Efek Indonesia***".

Selama proses penulisan hingga terselesaikannya skripsi ini, penulis banyak mendapat motivasi dan dukungan dari beberapa pihak, untuk itu penulis mengucapkan terimakasih kepada yang terhormat :

1. Bapak Dr. Hartono, M.Si, Rektor Universitas PGRI Adi Buana Surabaya
2. Bapak Tony Susilo Wibowo, S.E., M.Pd., M.SM selaku Dekan Fakultas Ekonomi dan Bisnis Universitas PGRI Adi Buana Surabaya
3. Ibu Nurdina, S.E., M.SA., selaku Ketua Prodi Akuntansi Universitas PGRI Adi Buana Surabaya dan selaku Dosen Pembimbing yang telah memberikan koreksi dan membantu selama melakukan penulisan dalam penyusunan skripsi ini
4. Bapak dan Ibu Dosen Fakultas Ekonomi Universitas PGRI Adi Buana Surabaya atas segala ilmu dan pengalaman berharga yang telah diberikan selama perkuliahan
5. Kedua orang tua dan saudara-saudara yang selalu mendo'akan, memotivasi, menyemangati serta mendukung


setiap keputusan yang penulis ambil dalam pengerjaan skripsi ini

6. Kakakku tercinta bersama calon injun junior atas dukungannya yang tak terhingga sampai sekarang
7. Sahabatku Bibah, Irmawati, Helma, Selvina dan Elva yang selalu menjadi garda terdepan dalam membantu, mendukung, memotivasi dan menyemangati dalam penyelesaian skripsi ini
8. Teman-teman Akuntansi kelas E 2019 yang telah memberikan dukungan dan mejadi teman selama 4 tahun
9. Enhyphen yang telah berjasa atas karya-karya serta candaan kalian telah mendampingi dan menghibur dalam proses pengerjaan skripsi ini
10. Kepada semua pihak yang tidak dapat penulis sebutkan satu persatu yang telah membantu menyelesaikan skripsi ini

Dalam penulisan skripsi ini, jika terdapat banyak kekurangan dan kesalahan baik dalam penulisan ataupun penyebutan nama, instansi, dan lain sebagainya mohon untuk dimaafkan. Selain itu penulis juga menyadari bahwa skripsi ini masih jauh dari kata sempurna. Oleh karena itu kritik dan saran yang membangun sangat penulis harapkan agar menjadi lebih baik untuk kedepan. Semoga skripsi ini dapat berguna dan bermanfaat bagi penelitian selanjutnya dan pembaca.

Surabaya, 30 Januari 2023

Penulis,



Ulvi Dwi Vena A. N.

NIM. 191600119

The Effect of Debt To Equity Ratio, Current Ratio and Total Assets Turnover on Profit Growth in Textile and Garment Sub Sector Companies Listed on the Indonesia Stock Exchange

Name : Ulvi Dwi Vena Agustin Nata
NIM : 191600119

Abstract

This study aims to determine the effect of Debt to Equity Ratio, Current Ratio and Total Assets Turnover on Profit Growth. The population in this study is the Textile and Garment Sub Sector Companies listed on the Indonesia Stock Exchange, totaling 22 companies. The method of determining the sample using purposive sampling, 3 companies were selected with a total of 36 data. The type of data is quantitative data in the form of secondary data, namely quarterly financial reports from 2019-2021. The analysis technique used is multiple linear regression analysis.

The results showed that partially the Debt to Equity and Total Assets Turnover had an effect, Current Ratio had no effect on Profit Growth. While The simultaneous results of the Debt to Equity Ratio, Current Ratio and Total Assets Turnover affect Profit Growth.

Keywords : Debt to Equity Ratio, Current Ratio, Total Assets Turnover, Profit Growth

Pengaruh *Debt To Equity Ratio*, *Current Ratio*, Dan *Total Assets Turnover* Terhadap *Profit Growth* Pada Perusahaan Sub Sektor Tekstil Dan Garmen Yang Terdaftar Di Bursa Efek Indonesia

Nama : Ulvi Dwi Vena Agustin Nata

NIM : 191600119

Abstrak

Penelitian ini bertujuan untuk mengetahui pengaruh *Debt to Equity Ratio*, *Current Ratio* dan *Total Assets Turnover* terhadap *Profit Growth*. Populasi dalam penelitian ini adalah Perusahaan Sub Sektor Tekstil dan Garmen yang terdaftar di Bursa Efek Indonesia yang berjumlah 22 perusahaan. Metode penentuan sampel menggunakan *purposive sampling*, terpilih 3 perusahaan dengan jumlah seluruh data sebanyak 36 data. Jenis data adalah data kuantitatif berupa data sekunder yaitu laporan keuangan triwulan dari tahun 2019-2021. Teknik analisis yang digunakan adalah analisis regresi linear berganda.

Hasil penelitian menunjukkan bahwa secara parsial *Debt to Equity Ratio* dan *Total Assets Turnover* berpengaruh, *Current Ratio* tidak berpengaruh terhadap *Profit Growth*. Sedangkan hasil secara simultan *Debt to Equity Ratio*, *Current Ratio* dan *Total Assets Turnover* berpengaruh terhadap *Profit Growth*.

Kata Kunci : *Debt to Equity Ratio*, *Current Ratio*, *Total Assets Turnover*, *Profit Growth*

DAFTAR ISI

	Halaman
HALAMAN JUDUL	i
LEMBAR PERSETUJUAN	i
HALAMAN PENGESAHAN	ii
BERITA ACARA UJIAN SKRIPSI	iii
SURAT PERNYATAAN KEASLIAN	iv
HALAMAN PERSEMBAHAN	v
KATA PENGANTAR	vi
ABSTRACT	viii
ABSTRAK	ix
DAFTAR ISI	x
DAFTAR TABEL	xv
DAFTAR GAMBAR	xvi
DAFTAR LAMPIRAN	xvii
BAB I PENDAHULUAN	1
1.1 Latar Belakang	1
1.2 Rumusan Masalah.....	6
1.3 Tujuan Penelitian.....	7
1.3.1. Tujuan Umum.....	7
1.3.2. Tujuan Khusus.....	7
1.4 Manfaat Penelitian.....	8
1.4.1. Manfaat Teoritis.....	8
1.4.2. Manfaat Praktis.....	8
BAB II TELAAH PUSTAKA	11
2.1 Penelitian Terdahulu.....	11
2.2 Landasan Teori	16
2.2.1 Teori Sinyal (<i>Signalling Theory</i>).....	16

2.2.2	Analisis Laporan Keuangan	17
2.2.3.1	Pengertian Analisis Laporan Keuangan	17
2.2.3.2	Tujuan Analisis Laporan Keuangan.....	18
2.2.3.3	Teknik Analisis Laporan Keuangan	18
2.2.3	Analisis Rasio Keuangan.....	19
2.2.3.1	Pengertian Analisis Rasio Keuangan	19
2.2.3.2	Manfaat Analisis Rasio Keuangan.....	20
2.2.3.3	Kelebihan dan Kelemahan Analisis Rasio Keuangan.....	20
2.2.3.4	Bentuk-Bentuk Rasio Keuangan	22
2.2.4	Rasio Solvabilitas (<i>Leverage Ratio</i>)	22
2.2.4.1	Pengertian <i>Debt to Equity Ratio (DER)</i>	23
2.2.4.2	Manfaat <i>Debt to Equity Ratio (DER)</i>	24
2.2.4.3	Faktor-Faktor Yang Mempengaruhi <i>Debt to Equity Ratio (DER)</i>	26
2.2.4.4	Pengukuran <i>Debt to Equity Ratio (DER)</i>	27
2.2.5	Rasio Likuiditas (<i>Liquidity Ratio</i>)	27
2.2.5.1	Pengertian <i>Current Ratio (CR)</i>	28
2.2.5.2	Manfaat <i>Current Ratio (CR)</i>	29
2.2.5.3	Faktor-Faktor Yang Mempengaruhi <i>Current Ratio (CR)</i>	30
2.2.5.4	Pengukuran <i>Current Ratio (CR)</i>	30
2.2.6	Rasio Aktivitas (<i>Activity Ratio</i>)	31
2.2.6.1	Pengertian <i>Total Assets Turnover (TATO)</i>	31
2.2.6.2	Manfaat <i>Total Assets Turnover (TATO)</i>	32
2.2.6.3	Faktor-Faktor Yang Mempengaruhi <i>Total Assets Turnover (TATO)</i>	33
2.2.6.4	Pengukuran <i>Total Assets Turnover (TATO)</i>	33
2.2.7	Rasio Pertumbuhan (<i>Growth Ratio</i>)	33
2.2.7.1	Pengertian Pertumbuhan Laba (<i>Profit Growth</i>) ..	34
2.2.7.2	Manfaat Pertumbuhan Laba (<i>Profit Growth</i>).....	35

2.2.7.3	Faktor-Faktor Yang Mempengaruhi Pertumbuhan Laba (<i>Profit Growth</i>)	36
2.2.7.4	Pengukuran Pertumbuhan Laba (<i>Profit Growth</i>)	37
2.3	Kerangka Konseptual.....	37
2.4	Hipotesis	39
2.4.1	Pengaruh <i>Debt to Equity Ratio</i> terhadap <i>Profit Growth</i>	39
2.4.2	Pengaruh <i>Current Ratio</i> terhadap <i>Profit Growth</i> .	40
2.4.3	Pengaruh <i>Total Asset Turnover</i> terhadap <i>Profit Growth</i>	41
2.4.4	Pengaruh <i>Debt to Equity Ratio</i> , <i>Current Ratio</i> dan <i>Total Asset Turnover</i> terhadap <i>Profit Growth</i>	41
BAB III METODE PENELITIAN		43
3.1	Rancangan Penelitian.....	43
3.2	Populasi, Sampel dan Teknik Pengambilan Sampel	45
3.2.1	Populasi	45
3.2.2	Sampel.....	45
3.2.3	Teknik Pengambilan Sampel	45
3.3	Jenis dan Sumber Data.....	49
3.3.1	Jenis Data	49
3.3.2	Sumber Data.....	49
3.4	Teknik Pengumpulan Data	50
3.5	Variabel Penelitian dan Definisi Operasional Variabel ..	50
3.5.1	Variabel Penelitian	50
3.5.1.1	Variabel Bebas (<i>Independent Variable</i>)	51
3.5.1.2	Variabel Terikat (<i>Dependent Variable</i>)	51
3.5.2	Definisi Operasional Variabel	51
3.5.2.1	<i>Debt to Equity Ratio</i> (DER)	51
3.5.2.2	<i>Current Ratio</i> (CR).....	52
3.5.2.3	<i>Total Assets Turnover</i> (TATO).....	52

3.5.2.4	<i>Profit Growth</i>	53
3.6	Teknik Analisis Data	53
3.6.1	Statistik Deskriptif.....	54
3.6.2	Uji Asumsi Klasik.....	54
3.6.2.1	Uji Normalitas Data	55
3.6.2.2	Uji Multikolinearitas	55
3.6.2.3	Uji Autokorelasi.....	56
3.6.2.4	Uji Heterokedastisitas.....	56
3.6.3	Uji Regresi Linear Berganda	57
3.6.4	Uji Determinasi (R^2)	58
3.6.5	Uji Hipotesis.....	58
3.6.5.1	Uji Simultan (Uji-F)	59
3.6.5.2	Uji Parsial (Uji-t)	59
BAB IV HASIL PENELITIAN DAN PEMBAHASAN		61
4.1	Hasil Penelitian.....	61
4.1.1	Penyajian Data Penelitian	61
4.1.1.1	Gambaran Umum Obyek Penelitian	61
4.1.2	Penyajian Data Khusus.....	61
4.1.2.1	<i>Debt to Equity Ratio</i>	61
4.1.2.2	<i>Current Ratio</i>	63
4.1.2.3	<i>Total Assets Turnover</i>	65
4.1.2.4	<i>Profit Growth</i>	67
4.1.3	Analisis Data	69
4.1.3.1	Transformasi Data	70
4.1.3.2	Statistik Deskriptif.....	72
4.1.3.3	Uji Asumsi Klasik.....	73
4.1.3.4	Uji Regresi Linear Berganda	78
4.1.3.5	Uji Determinasi (R^2).....	79
4.1.3.6	Uji Hipotesis.....	79
4.2	Pembahasan.....	81

4.2.1	Pengaruh <i>Debt to Equity Ratio</i> terhadap <i>Profit Growth</i>	81
4.2.2	Pengaruh <i>Current Ratio</i> terhadap <i>Profit Growth</i>	81
4.2.3	Pengaruh <i>Total Asset Turnover</i> terhadap <i>Profit Growth</i>	83
4.2.4	Pengaruh <i>Debt to Equity Ratio</i> , <i>Current Ratio</i> dan <i>Total Asset Turnover</i> terhadap <i>Profit Growth</i>	83
BAB V SIMPULAN DAN SARAN		85
5.1	Simpulan.....	85
5.2	Saran.....	86
DAFTAR PUSTAKA		89
LAMPIRAN		95

DAFTAR TABEL

Tabel	Halaman
Tabel 1. 1 Pertumbuhan Laba Sub Sektor Tekstil dan.....	2
Tabel 1. 2 Pertumbuhan Debt to Equity Ratio Sub Sektor	4
Tabel 3. 1 Kriteria Sampel Pada Perusahaan Sub Sektor Tekstil dan Garmen	46
Tabel 3. 2 Daftar Perusahaan Sub Sektor Tekstil dan.....	49
Tabel 3. 3 Tabel Autokorelasi.....	56
Tabel 4. 1 Perhitungan Debt to Equity Ratio (DER)	62
Tabel 4. 2 Perhitungan Current Ratio (CR).....	64
Tabel 4. 3 Perhitungan Total Asset Turnover (TATO).....	65
Tabel 4. 4 Perhitungan Profit Growth.....	67
Tabel 4. 5 Tabel Persiapan Analisis Data	69
Tabel 4. 6 Tabel Hasil Transformasi Data	71
Tabel 4. 7 Hasil Statistik Deskriptif	72
Tabel 4. 8 Hasil Uji Normalitas Data.....	74
Tabel 4. 9 Hasil Uji Multikolinearitas	75
Tabel 4. 10 Uji Autokorelasi	76
Tabel 4. 11 Hasil Uji Heteroskedastisitas	77
Tabel 4. 12 Hasil Uji Regresi Linear Berganda	78
Tabel 4. 13 Hasil Uji Determinasi (R ²).....	79
Tabel 4. 14 Hasil Uji Simultan (Uji-F)	79
Tabel 4. 15 Hasil Uji Parsial (Uji-t)	80

DAFTAR GAMBAR

Gambar	Halaman
Gambar 2. 1 Kerangka Konseptual	38
Gambar 3. 1 Rancangan Penelitian.....	44
Gambar 4. 1 Grafik Histogram.....	73
Gambar 4. 2 Grafik Normal P-Plot.....	74
Gambar 4. 3 Grafik Scatterplot	76

DAFTAR LAMPIRAN

Lampiran 1 : Berita Acara Bimbingan Skripsi

Lampiran 2 : Berita Acara Ujian Proposal Skripsi

Lampiran 3 : Berita Acara Bimbingan Revisi Skripsi (Penguji I)

Lampiran 4 : Berita Acara Bimbingan Revisi Skripsi (Penguji II)

Lampiran 5 : Surat Cek Plagiasi