


LAMPIRAN

Lampiran 1 Berita Acara Ujian Proposal Skripsi


















UNIVERSITAS PGRI ADI BUANA SURABAYA
FAKULTAS EKONOMI DAN BISNIS
 Kampus : Jl. Dukuh Menanggal XII/4, Tejap - Fax: 031-8281183 Surabaya 60234
 Website : <http://www.uapgsb.ac.id>

BERITA ACARA UJIAN PROPOSAL SKRIPSI


Pada hari ini Kamis tanggal 22 bulan Desember tahun 2022 bertempat bertempat di Fakultas Ekonomi dan Bisnis Universitas PGRI Adi Buana Surabaya telah dilaksanakan Ujian Proposal Skripsi Semester Ganjil / Genap *) Tahun Akademi 2022 / 2023


Nama Mahasiswa	: AMELIYA NUR INDAH
NIM	: 191600027
Program Studi	: AKUNTANSI
Judul Proposal	: TARIF PAJAK DAN SOSIALISASI WAJIB PAJAK BERPENGARUH TERHADAP KEPATUHAN MEMBAYAR PAJAK BUMI DAN BANGUNAN DI KELURAHAN JEMURSARI KOTA SURABAYA


Dihadiri oleh :

No.	NIM	Nama Mahasiswa	Tanda Tangan
1.	191600110	SONYA SABEINA ROSSANTI	1.  2. 
2.	191600242	Khuma, Izzaniza Pradus	3.  4. 
3.	191600089	Iva Ahyumaidah	5.  6. 
4.	191600179	Nur Alifah Sharma. f	7.  8. 
5.	191600030	Irfan Maulida. A	9.  10. 
6.	191600221	Amalia Amanda Wardani	11.  12. 
7.	191600093	Sulita Wega Purwati	13.  14. 
8.	202000199	Agustin Rahayu Prabudi	15. 
9.	191600198	Regina. W	
10.	191600190	ERVINA OKRAVIANTI	
11.	191600221	Vina Wikastari	
12.	191500138	Riza Muhammad Fadiah	
13.	191600193	Marta Masdu Kurni	
14.	191600250	Tareisa Pristia Diana	
15.	191600190	Edeletrudis Lova	


Surabaya, 22 Desember 2022

Penguji : Nurdina, SE., M.S.A. ()

Pembimbing 1 : Dr. Mohammad Afrizal Miradji, SE., Ak., MSA., CA., ACPA ()

Pembimbing 2 : Bayu Adi, SE., M.SA., Ak ()

Lampiran 2 Kartu Bimbingan Skripsi











UNIVERSITAS PGRI ADI BUANA SURABAYA
FAKULTAS EKONOMI DAN BISNIS
 Kampus : Jl. Dukuh Menanggal XII/4, Telp.-Fas. 031-8281183 Surabaya 60234
 Website : <http://www.unpasby.ac.id>


KARTU BIMBINGAN SKRIPSI

Nama	: AMELIA NUR INDAH
Prodi / NIM	: AKUNTANSI / 191600027
Judul Skripsi	: PENGARUH TARIF PAJAK DAN SOSIALISASI WAJIB PAJAK TERHADAP KEPATUHAN WAJIB PAJAK BUMI DAN BANGUNAN DI KELUARAN JEMURSARI KOTA SURABAYA
Dosen Pembimbing	: 1. Dr. Moch. Afriadi Moadji, SE., M. S. A., Ak., CA., ACPA 2. Bafu Adu, SE., M. S. A., Ak.
Periode Kepembimbingan	: 17 September 2022 s/d 17 Maret 2023


URAIAN KEGIATAN KEPEMBIMBINGAN :

NO	TANGGAL	MATERI BIMBINGAN	KET.	TANDA TANGAN
1	23/09/2022	Matrix & judul penelitian	ACC	
2	16/10/2022	Bimbingan BAB 1-3	Revisi	
3	28/10/2022	Bimbingan BAB 1-3	Revisi	
4	13/11/2022	Bimbingan BAB 1-3	ACC	
5	14/01/2023	Bimbingan BAB 4-5	Revisi	
6	16/02/2023	Bimbingan BAB 4-5	ACC	
7	19/02/2023	Bimbingan BAB 4-5	Revisi	
8	07/03/2023	Bimbingan BAB 4-5, Artikel	ACC	


Bimbingan selesai pada tanggal :
 Dosen Pembimbing,



Dr. Moch. Afriadi Moadji SE, M.S.A., Ak., CA., ACPA



Mahasiswa,



Amelia Nur Indah

Lampiran 3 Kuesioner

I. Petunjuk Pengisian

1. Isilah data diri anda sesuai dengan keadaan yang sebenarnya pada identitas responden.
2. Jawaban pertanyaan dibawah ini dengan memberikan tanda centang (√) pada kolom skor yang menurut anda paling sesuai, dimana :

Keterangan :

SS	= Sangat Setuju	Nilai	5
S	= Setuju	Nilai	4
KS	= Kurang Setuju	Nilai	3
TS	= Tidak Setuju	Nilai	2
STS	= Sangat Tidak Setuju	Nilai	1

3. Diharap untuk tidak menjawab lebih dari satu pilihan jawaban.

II. Identitas Responden

1. Nama :
2. Jenis Kelamin : Laki - Laki / Perempuan
3. Usia : Tahun
4. Status : Menikah / Belum Menikah
5. Pendidikan Terakhir :

Tarif Pajak						
N o	Pernyataan	S S	S	K S	T S	S T S
1	Menurut saya tarif pajak 1% sudah sesuai dengan kemampuan individu masing - masing					
2	Menurut saya keadilan tarif pajak tidak bisa diberlakukan secara berbeda pada wajib pajak dalam keadaan yang berbeda					
3	Menurut saya tarif pajak nisa diberlakukan dengan penghasilan yang sesuai dengan apa yang dinikmati wajib pajak					
4	Menurut saya kenaikan tarif pajak sangat mempengaruhi penggelapan pajak					

Sosialisasi Tarif Pajak						
N o	Pernyataan	S S	S	K S	T S	S T S
1	Menurut saya sosialisasi tarif pajak untuk mempermudah pengetahuan tarif pembayaran					
2	Menurut saya media pengingat wajib pajak bumi dan bangunan bisa menggunakan iklan atau informasi media sosial lainnya					
3	Menurut saya, penyuluhan sosialisasi wajib pajak bumi dan bangunan perlu dilakukan agar memperluas pengetahuan					
4	Menurut saya, informasi secara langsung melalui surat teguran yang dikirim ke alamat rumah					

Kepatuhan Wajib Pajak						
No	Pernyataan	S	S	K	T	S
		S		S	S	T S
1	Menurut saya wajib pajak wajib mendaftarkan diri di kantor pelayanan pajak					
2	Menurut saya wajib pajak harus menyetorkan pajak tersebut ke bank atau tempat pembayaran pajak lainnya yang telah di tentukan					
3	Menurut saya wajib pajak harus melaporkan penyetoran pembayaran pajak tersebut ke direktorat jendral pajak.					

Lampiran 4 Tabulasi Data Tarif Pajak

No	Responden	VARIABEL TARIF PAJAK				X1.TOTAL
		X1.1	X1.2	X1.3	X1.4	
1	Resp_1	4	4	4	4	16
2	Resp_2	4	4	4	5	17
3	Resp_3	4	4	4	4	16
4	Resp_4	4	4	4	4	16
5	Resp_5	4	4	4	4	16
6	Resp_6	4	4	4	4	16
7	Resp_7	4	4	4	4	16
8	Resp_8	4	4	4	4	16
9	Resp_9	4	4	4	5	17
10	Resp_10	5	5	5	5	20
11	Resp_11	4	5	4	5	18
12	Resp_12	4	4	4	4	16
13	Resp_13	5	4	5	5	19
14	Resp_14	5	4	5	5	19
15	Resp_15	5	5	4	5	19
16	Resp_16	5	5	5	5	20
17	Resp_17	4	4	4	4	16
18	Resp_18	4	4	4	5	17
19	Resp_19	4	5	4	5	18
20	Resp_20	5	5	5	5	20
21	Resp_21	5	4	4	5	18
22	Resp_22	5	4	4	5	18
23	Resp_23	5	5	4	5	19
24	Resp_24	5	5	5	5	20
25	Resp_25	5	5	4	5	19
26	Resp_26	5	5	5	5	20

No	Responden	VARIABEL TARIF PAJAK				X1.TOTAL
		X1.1	X1.2	X1.3	X1.4	
27	Resp_27	5	4	5	5	19
28	Resp_28	5	5	4	4	18
29	Resp_29	5	5	4	4	18
30	Resp_30	4	5	5	4	18
31	Resp_31	4	4	4	4	16
32	Resp_32	4	5	5	4	18
33	Resp_33	4	5	5	4	18
34	Resp_34	4	4	4	4	16
35	Resp_35	4	5	4	4	17
36	Resp_36	5	5	4	5	19
37	Resp_37	4	4	4	4	16
38	Resp_38	4	4	4	4	16
39	Resp_39	4	5	5	5	19
40	Resp_40	4	4	4	4	16
41	Resp_41	4	4	4	5	17
42	Resp_42	4	4	4	4	16
43	Resp_43	4	4	4	4	16
44	Resp_44	4	4	4	4	16
45	Resp_45	4	4	4	4	16
46	Resp_46	4	4	4	4	16
47	Resp_47	5	5	5	5	20
50	Resp_50	4	4	4	4	16
51	Resp_51	4	4	4	4	16
52	Resp_52	4	4	4	4	16
53	Resp_53	5	5	5	5	20
54	Resp_54	5	5	4	4	18
55	Resp_55	4	5	5	5	19

No	Responden	VARIABEL TARIF PAJAK				X1.TOTAL
		X1.1	X1.2	X1.3	X1.4	
56	Resp_56	4	4	4	5	17
57	Resp_57	5	5	4	5	19
58	Resp_58	5	5	4	5	19
59	Resp_59	5	4	5	5	19
60	Resp_60	5	4	4	5	18
61	Resp_61	5	5	5	5	20
62	Resp_62	5	4	4	5	18
63	Resp_63	5	4	5	5	19
64	Resp_64	5	4	5	5	19
65	Resp_65	5	4	4	4	17
66	Resp_66	5	5	4	4	18
67	Resp_67	4	5	4	4	17
68	Resp_68	4	4	4	4	16
69	Resp_69	4	5	4	4	17
70	Resp_70	4	5	5	4	18
71	Resp_71	4	4	4	4	16
72	Resp_72	4	4	4	4	16
73	Resp_73	5	5	4	5	19
74	Resp_74	4	4	4	4	16
75	Resp_75	4	4	4	4	16
78	Resp_78	5	5	5	5	20
79	Resp_79	4	4	4	4	16
80	Resp_80	5	4	4	5	18
81	Resp_81	4	5	4	5	18
82	Resp_82	5	4	5	5	19
83	Resp_83	5	4	4	5	18
84	Resp_84	5	4	4	5	18

No	Responden	VARIABEL TARIF PAJAK				X1.TOTAL
		X1.1	X1.2	X1.3	X1.4	
85	Resp_85	5	5	4	5	19
86	Resp_86	5	5	5	5	20
87	Resp_87	5	5	5	5	20
88	Resp_88	5	5	5	5	20
89	Resp_89	5	4	5	5	19
90	Resp_90	5	5	4	4	18
91	Resp_91	5	5	4	4	18
92	Resp_92	4	5	5	4	18
93	Resp_93	4	4	4	4	16
94	Resp_94	4	5	4	4	17
95	Resp_95	4	5	5	4	18
96	Resp_96	4	5	5	4	18

Lampiran 5 Tabulasi Data Sosialisasi Wajib Pajak

No	Responden	VARIABEL SOSIALISASI PAJAK				X2.TOTAL
		X2.1	X2.2	X2.3	X2.4	
1	Resp_1	4	4	5	5	18
2	Resp_2	4	4	4	4	16
3	Resp_3	4	4	4	4	16
4	Resp_4	4	4	5	4	17
5	Resp_5	4	4	4	5	17
6	Resp_6	5	4	5	4	18
7	Resp_7	4	4	4	4	16
8	Resp_8	4	4	4	4	16
9	Resp_9	4	5	4	4	17
10	Resp_10	5	4	4	4	17
11	Resp_11	4	4	4	5	17
12	Resp_12	5	4	5	5	19
13	Resp_13	4	4	4	4	16
14	Resp_14	5	5	5	5	20
15	Resp_15	5	5	5	5	20
16	Resp_16	5	5	5	5	20
17	Resp_17	5	5	5	5	20
18	Resp_18	4	4	4	4	16
19	Resp_19	5	4	5	5	19
20	Resp_20	5	4	5	5	19
21	Resp_21	5	5	5	5	20
22	Resp_22	5	5	5	4	19
23	Resp_23	4	5	4	5	18
24	Resp_24	5	5	5	4	19

No	Responden	VARIABEL SOSIALISASI WAJIB PAJAK				X2.TOTAL
		X2.1	X2.2	X2.3	X2.4	
25	Resp_25	5	4	5	5	19
26	Resp_26	5	4	5	4	18
27	Resp_27	4	4	4	4	16
28	Resp_28	5	5	5	4	19
29	Resp_29	4	4	4	4	16
30	Resp_30	5	4	5	5	19
31	Resp_31	5	5	5	4	19
32	Resp_32	5	4	5	4	18
33	Resp_33	4	5	4	5	18
34	Resp_34	4	4	4	4	16
35	Resp_35	4	5	4	5	18
36	Resp_36	5	4	5	5	19
37	Resp_37	4	4	4	4	16
38	Resp_38	5	5	5	5	20
39	Resp_39	5	4	5	5	19
40	Resp_40	4	4	4	4	16
41	Resp_41	4	4	4	4	16
42	Resp_42	4	4	4	4	16
43	Resp_43	5	4	5	4	18
44	Resp_44	4	4	4	4	16
45	Resp_45	5	4	5	4	18
46	Resp_46	4	4	4	4	16
47	Resp_47	4	3	4	4	15
48	Resp_48	5	5	5	5	20
49	Resp_49	4	4	4	4	16
50	Resp_50	4	4	4	4	16

No	Responden	VARIABEL SOSIALISASI WAJIB PAJAK				X2.TOTAL
		X2.1	X2.2	X2.3	X2.4	
51	Resp_51	5	4	5	4	18
52	Resp_52	5	4	5	4	18
53	Resp_53	5	5	5	5	20
54	Resp_54	5	5	5	5	20
55	Resp_55	4	4	4	4	16
56	Resp_56	5	4	5	5	19
57	Resp_57	5	4	5	5	19
58	Resp_58	5	5	5	5	20
59	Resp_59	4	4	4	4	16
60	Resp_60	4	5	4	5	18
61	Resp_61	5	5	5	4	19
62	Resp_62	5	4	5	5	19
63	Resp_63	5	4	5	4	18
64	Resp_64	4	4	4	4	16
65	Resp_65	5	5	5	4	19
66	Resp_66	4	4	4	4	16
67	Resp_67	5	4	5	5	19
68	Resp_68	5	5	5	4	19
69	Resp_69	4	4	4	4	16
70	Resp_70	4	5	4	5	18
71	Resp_71	4	4	4	4	16
72	Resp_72	4	5	4	5	18
73	Resp_73	5	4	5	5	19
74	Resp_74	4	4	4	4	16
75	Resp_75	5	4	5	5	19
76	Resp_76	4	4	4	4	16

No	Responden	VARIABEL SOSIALISASI WAJIB PAJAK				X2.TOTAL
		X2.1	X2.2	X2.3	X2.4	
77	Resp_77	4	4	4	4	16
78	Resp_78	5	5	5	5	20
79	Resp_79	5	5	5	4	19
80	Resp_80	4	4	4	4	16
81	Resp_81	5	4	5	5	19
82	Resp_82	5	4	5	5	19
83	Resp_83	4	5	4	4	17
84	Resp_84	5	5	5	4	19
85	Resp_85	4	5	4	5	18
86	Resp_86	5	5	5	4	19
87	Resp_87	5	4	5	5	19
88	Resp_88	5	4	5	4	18
89	Resp_89	4	4	4	4	16
90	Resp_90	5	5	5	4	19
91	Resp_91	4	4	4	4	16
92	Resp_92	5	4	5	5	19
93	Resp_93	5	5	5	4	19
94	Resp_94	5	4	5	4	18
95	Resp_95	5	5	5	5	20
96	Resp_96	4	4	4	4	16

Lampiran 6 Tabulasi Data Kepatuhan Wajib Pajak

No	Responden	VARIABEL KEPATUHAN WAJIB PAJAK			Y.TOTAL
		Y.1	Y.2	Y.3	
1	Resp_1	4	4	5	13
2	Resp_2	4	4	4	12
3	Resp_3	4	4	5	13
4	Resp_4	4	4	4	12
5	Resp_5	4	4	4	12
6	Resp_6	4	5	5	14
7	Resp_7	4	4	4	12
8	Resp_8	4	5	4	13
9	Resp_9	5	4	5	14
10	Resp_10	5	5	5	15
11	Resp_11	5	5	5	15
12	Resp_12	4	4	4	12
13	Resp_13	4	4	4	12
14	Resp_14	4	4	4	12
15	Resp_15	5	5	5	15
16	Resp_16	5	5	5	15
17	Resp_17	5	4	5	14
18	Resp_18	4	5	4	13
19	Resp_19	5	5	5	15
20	Resp_20	5	4	5	14
21	Resp_21	5	5	5	15
22	Resp_22	5	5	5	15
23	Resp_23	5	5	5	15
24	Resp_24	4	4	4	12
25	Resp_25	5	5	5	15

No	Responden	VARIABEL KEPATUHAN WAJIB PAJAK			Y. TOTAL
		Y.1	Y.2	Y.3	
26	Resp_26	5	5	5	15
27	Resp_27	4	5	4	13
28	Resp_28	5	4	5	14
29	Resp_29	5	5	4	14
30	Resp_30	5	5	5	15
31	Resp_31	4	4	4	12
32	Resp_32	5	4	5	14
33	Resp_33	5	5	4	14
34	Resp_34	4	4	4	12
35	Resp_35	5	5	5	15
36	Resp_36	5	5	4	14
37	Resp_37	5	5	5	15
38	Resp_38	4	4	4	12
39	Resp_39	5	5	5	15
40	Resp_40	4	4	4	12
41	Resp_41	4	4	4	12
42	Resp_42	4	4	4	12
43	Resp_43	4	4	4	12
44	Resp_44	4	4	4	12
45	Resp_45	4	4	4	12
46	Resp_46	4	4	4	12
47	Resp_47	4	4	4	12
48	Resp_48	4	4	4	12
49	Resp_49	4	4	4	12
50	Resp_50	4	4	4	12
51	Resp_51	4	4	4	12

No	Responden	VARIABEL KEPATUHAN WAJIB PAJAK			Y. TOTAL
		Y.1	Y.2	Y.3	
52	Resp_52	4	4	4	12
53	Resp_53	5	5	5	15
54	Resp_54	5	4	5	14
55	Resp_55	4	5	4	13
56	Resp_56	5	5	5	15
57	Resp_57	5	4	5	14
58	Resp_58	5	5	5	15
59	Resp_59	5	5	5	15
60	Resp_60	4	5	5	14
61	Resp_61	4	4	4	12
62	Resp_62	4	4	5	13
63	Resp_63	5	5	5	15
64	Resp_64	4	4	4	12
65	Resp_65	5	4	5	14
66	Resp_66	5	4	4	13
67	Resp_67	5	5	5	15
68	Resp_68	4	4	4	12
69	Resp_69	5	4	5	14
70	Resp_70	5	4	4	13
71	Resp_71	4	4	4	12
72	Resp_72	5	4	5	14
73	Resp_73	5	5	4	14
74	Resp_74	4	5	5	14
75	Resp_75	4	4	4	12
76	Resp_76	5	5	5	15
77	Resp_77	4	4	4	12

No	Responden	VARIABEL KEPATUHAN WAJIB PAJAK			Y. TOTAL
		Y.1	Y.2	Y.3	
78	Resp_78	5	4	5	14
79	Resp_79	5	4	5	14
80	Resp_80	4	4	4	12
81	Resp_81	5	4	4	13
82	Resp_82	5	4	5	14
83	Resp_83	5	5	4	14
84	Resp_84	5	5	4	14
85	Resp_85	5	4	5	14
86	Resp_86	4	4	4	12
87	Resp_87	5	5	5	15
88	Resp_88	5	4	5	14
89	Resp_89	4	4	4	12
90	Resp_90	5	4	4	13
91	Resp_91	5	5	4	14
92	Resp_92	5	5	5	15
93	Resp_93	4	4	4	12
94	Resp_94	5	4	5	14
95	Resp_95	5	4	4	13
96	Resp_96	4	4	4	12

Lampiran 7 Matriks

MATRIKS SKRIPSI

NAMA : Amelia Nur Indah
 NIM : 191600027

JUDUL : Pengaruh Tarif Pajak Dan Sosialisasi Wajib Pajak Terhadap Kepatuhan Dalam Membayar Pajak Bumi Dan Bangunan Di Kelurahan Jemursari Kota Surabaya

MASALAH	KONSEP	VARIABEL PENELITIAN	DEFINISI OPERASIONAL DAN VARIABEL	HIPOTESIS PENELITIAN	METODE PENELITIAN			DAFTAR PUSTAKA
					POPULASI & SAMPEL	PENGUMPULAN DATA	ANALISIS DATA	
1. Apakah tarif pajak berpengaruh terhadap Kepatuhan dalam membayar pajak bumi dan bangunan di Kelurahan Jemursari ?	Berdasarkan Undang-undang No. 38 tahun 2009 tentang pajak daerah dan provinsi yang baru, bahwa selama ini PBB merupakan pajak pusat, namun hampir seluruh penemannya diserahkan kepada daerah.	Variabel Independen (X) : Tarif Pajak (X ₁) Sosialisasi wajib pajak (X ₂)	X ₁ : Tarif pajak adalah dasar pengenaan pajak terhadap objek pajak yang menjadi tanggungannya. Tarif pajak biasanya berupa persentase (%). - Indikator Tarif Pajak, Memonit Sit Komis Rakyat (2021:86) Komponen Tarif Pajak adalah sebagai berikut: 1. Kesemin Tarif Pajak/Tarif pajak sesuai dengan kemampuan wajib pajak dengan memperhatikan sifat-sifat pada individu yang	H ₁ : Tarif pajak berpengaruh terhadap Kepatuhan dalam membayar pajak bumi dan bangunan dikelurahan Jemursari kota Surabaya	Populasi : Seluruh wajib Pajak PBB di Kelurahan Jemursari kota Surabaya terdapat 2.135 wajib pajak PBB	Wawancara Dan Kualitoner	Analisis regresi linier berganda digunakan untuk mengetahui pengaruh antar variabel terkait Kepatuhan wajib pajak (Ghozali,2016) yang terdaftar sebagai wajib pajak di kantor pelayanan pajak bantuan aplikasi (practama Batu)	Ananda, P. R. D. (2015). Pengaruh sosialisasi perpajakan tarif pajak, dan pemahaman persiapan terhadap Kepatuhan wajib pajak (Studi pada UWIKM
2. Apakah sosialisasi pajak berpengaruh terhadap Kepatuhan dalam membayar pajak bumi dan bangunan di Kelurahan Jemursari kota Surabaya ?	Menurut penelitian yang dilakukan oleh Saria, & Pudinanto (2018) Penelitiannya bertujuan untuk mengetahui faktor-faktor yang mempengaruhi Kepatuhan wajib pajak.	Variabel Dependen : Kepatuhan dalam membayar pajak bumi dan bangunan di Kelurahan Jemursari (Y)	- Indikator Tarif Pajak, Memonit Sit Komis Rakyat (2021:86) Komponen Tarif Pajak adalah sebagai berikut: 1. Kesemin Tarif Pajak/Tarif pajak sesuai dengan kemampuan wajib pajak dengan memperhatikan sifat-sifat pada individu yang	H ₁ : Sosialisasi wajib pajak berpengaruh terhadap Kepatuhan dalam membayar pajak bumi dan bangunan dikelurahan Jemursari kota Surabaya	95,8 * 96 Responden / wajib pajak PBB	Penelitian ini bertujuan untuk menganalisis pengaruh variabel pengetahuan perpajakan, sosialisasi wajib pajak dan Kepatuhan perpajakan	SPSS. Semenaris (Doctoral dissertation, Brawijaya University), Indrayanti, N. M., M., Mahanura, I. N. K. A., & Sudarmana, I. M. (2022). PENGARUH KESADARAN WAJIB PAJAK, SOSIALISASI PERPAJAKAN, SANKSI PERPAJAKAN, DAN PELAYANAN FISIKUS TERHADAP KEPATUHAN WAJIB	
3. Apakah tarif pajak dan								

<p>Sosialisasi pajak berpengaruh terhadap kepatuhan dalam membayar pajak bumi dan bangunan di Kelurahan Jemursari Kota Surabaya ?</p>	<p>Perbedaan penelitian terdahulu dengan sekarang Penelitian terdahulu hanya membahas mengenai faktor faktor yang mempengaruhi kepatuhan wajib pajak Sedangkan, penelitian yang sekarang akan membahas mengenai Sosialisasi wajib pajak agar tidak terjadi keterlambatan membayar pajak bumi dan bangunan (PBB)</p>	<p>melekat. 2. Keadaan Tarif Pajak/Tarif pajak yang diberlakukan berbeda pada wajib pajak dalam keadaan yang berbeda. 3. Tarif Pajak diberlakukan seimbang dengan penghasilan yang dikurangkan wajib pajak. 4. Kenaikan Tarif Pajak. Apakah dengan naiknya tarif pajak akan mempengaruhi penggelapan pajak X :</p>	<p>surabaya Hi : Tarif pajak dan sosialisasi wajib pajak berpengaruh secara simultan terhadap kepatuhan dalam membayar pajak bumi dan bangunan di Kelurahan Jemursari kota Surabaya</p>	<p>n = 2315 n = 2415 n = 95,85 = 96</p>	<p>terhadap membayar pajak bumi dan bangunan. Hubungan antara variabel independen dengan variabel dependen dapat dijabarkan melalui persamaan regresi linear <i>Teoritis Regresi Linear berganda</i> $Y = \alpha + \beta_1 X_1 + \beta_2 X_2 + e$</p>	<p>PAJAK. Kumpulan Hasil Nisest Mahasiswa Akuntansi (KHARISMA), 4(2), 115-125. Kantohle, M. S. S. (2023). Pengaruh Kemandirian Wajib Pajak. Pengaruh Tingkat Penghasilan Terhadap Kepatuhan Dalam Membayar Pajak Bumi Dan Bangunan (PBB) Di Kecamatan Tompaso. Jurnal Akuntansi Manado (JAIN), 334-343. Prameswari, A. G., Rahman, A., & Hidayat, K. (2021). Pengaruh Sanksi, Sosialisasi dan Pendapatn Wajib Pajak terhadap Kepatuhan Pembayaran Pajak Bumi dan Bangunan (Studi Pada Wajib Pajak PBB di Simo Sidomulyo VII Kota Surabaya). UPMARA Accounting Journal, 1(2), 332-340</p>
---	---	--	---	---	--	--

					<p>Informasi kepada wajib pajak mengenai segala sesuatu yang berkaitan dengan perpajakan.</p> <p>- Menurut (Patrioso, 2015) indikator Sosialisasi Pajak adalah sebagai berikut:</p> <ol style="list-style-type: none"> 1. Penurunan perpajakan. 2. Media. 3. Penyuluhan dan seminar. 4. Informasi langsung 5. Talkshow dan wawasan. <p>Y:</p> <p>Kepuasan Wajib pajak Menurut (Puzah et al., 2021) Kepuasan wajib pajak adalah kewajiban masyarakat dalam membayar pajalecara sukarela tanpa mendapat imbalan untuk pemenuhan pembangunan</p> <p>- Indikator Kepuasan Wajib Pajak menurut Suh</p>
--	--	--	--	--	--

		<p>Korona Makaya (2016139) :</p> <ol style="list-style-type: none"> 1) Keperahan wajib pajak untuk membayar kembali surat pembetulan pajak (SPT) 2) Keperahan dalam pertanggung jawaban dan pembayaran pajak langsung 3) Keperahan wajib pajak dalam mendaftarkan diri 4) Keperahan dalam pembayaran tunggakan. 				
--	--	---	--	--	--	--

Surabaya, September 2022

Mahasiswa



Amelina Nur Indah
NIM.19160027

Dosen Pembimbing 2



Erra Adi SE, M.S.A., Ak
NPP.1108307/DY

Dosen Pembimbing 1



Akt. 25/09/2022

Dr. Moch Abthal Murnidi, SE, M.S.A., Ak, CA, ACPA
NPP.150743/DY

Lampiran 8 Hasil Uji SPSS

1. DISTRIBUSI FREKUENSI JAWABAN RESPONDEN

a. Variabel Tarif Pajak

X1.1

		Frequency	Percent	Valid Percent	Cumulative Percent
Valid	4.00	54	56.3	56.3	56.3
	5.00	42	43.8	43.8	100.0
	Total	96	100.0	100.0	

X1.2

		Frequency	Percent	Valid Percent	Cumulative Percent
Valid	4.00	53	55.2	55.2	55.2
	5.00	43	44.8	44.8	100.0
	Total	96	100.0	100.0	

X1.3

		Frequency	Percent	Valid Percent	Cumulative Percent
Valid	4.00	67	69.8	69.8	69.8
	5.00	29	30.2	30.2	100.0
	Total	96	100.0	100.0	

X1.4

		Frequency	Percent	Valid Percent	Cumulative Percent
Valid	4.00	50	52.1	52.1	52.1
	5.00	46	47.9	47.9	100.0
	Total	96	100.0	100.0	

b. Variabel Sosialisasi Pajak

X2.1

		Frequency	Percent	Valid Percent	Cumulative Percent
Valid	4.00	43	44.8	44.8	44.8
	5.00	53	55.2	55.2	100.0
	Total	96	100.0	100.0	

X2.2

		Frequency	Percent	Valid Percent	Cumulative Percent
Valid	3.00	1	1.0	1.0	1.0
	4.00	62	64.6	64.6	65.6
	5.00	33	34.4	34.4	100.0
	Total	96	100.0	100.0	

X2.3

		Frequency	Percent	Valid Percent	Cumulative Percent
Valid	4.00	42	43.8	43.8	43.8
	5.00	54	56.3	56.3	100.0
	Total	96	100.0	100.0	

X2.4

		Frequency	Percent	Valid Percent	Cumulative Percent
Valid	4.00	57	59.4	59.4	59.4
	5.00	39	40.6	40.6	100.0
	Total	96	100.0	100.0	

c. Variabel Kepatuhan Wajib Pajak

Y.1

		Frequency	Percent	Valid Percent	Cumulative Percent
Valid	4.00	45	46.9	46.9	46.9
	5.00	51	53.1	53.1	100.0
Total		96	100.0	100.0	

Y.2

		Frequency	Percent	Valid Percent	Cumulative Percent
Valid	4.00	59	61.5	61.5	61.5
	5.00	37	38.5	38.5	100.0
Total		96	100.0	100.0	

Y.3

		Frequency	Percent	Valid Percent	Cumulative Percent
Valid	4.00	51	53.1	53.1	53.1
	5.00	45	46.9	46.9	100.0
Total		96	100.0	100.0	

2. STATISTIK DESKRIPTIF DATA PENELITIAN

Descriptive Statistics

	N	Minimum	Maximum	Mean	Std. Deviation
Tarif Pajak	96	16.00	20.00	17.6667	1.42657
Sosialisasi Pajak	96	15.00	20.00	17.8542	1.47241
Kepatuhan Wajib Pajak	96	12.00	15.00	13.3854	1.20848
Valid N (listwise)	96				

3. PENGUJIAN VALIDITAS DATA

a. Variabel Tarif Pajak

Correlations

		X1.1	X1.2	X1.3	X1.4	Tarif Pajak
X1.1	Pearson Correlation	1	.303**	.334**	.625**	.784**
	Sig. (2-tailed)		.003	.001	.000	.000
	N	96	96	96	96	96
X1.2	Pearson Correlation	.303**	1	.365**	.226*	.654**
	Sig. (2-tailed)	.003		.000	.027	.000
	N	96	96	96	96	96
X1.3	Pearson Correlation	.334**	.365**	1	.368**	.698**
	Sig. (2-tailed)	.001	.000		.000	.000
	N	96	96	96	96	96
X1.4	Pearson Correlation	.625**	.226*	.368**	1	.769**
	Sig. (2-tailed)	.000	.027	.000		.000
	N	96	96	96	96	96
Tarif Pajak	Pearson Correlation	.784**	.654**	.698**	.769**	1
	Sig. (2-tailed)	.000	.000	.000	.000	
	N	96	96	96	96	96

** . Correlation is significant at the 0.01 level (2-tailed).

* . Correlation is significant at the 0.05 level (2-tailed).

b. Variabel Sosialisasi Pajak

Correlations

		X2.1	X2.2	X2.3	X2.4	Sosialisasi Pajak
X2.1	Pearson Correlation	1	.269**	.937**	.319**	.854**
	Sig. (2-tailed)		.008	.000	.002	.000
	N	96	96	96	96	96
X2.2	Pearson Correlation	.269**	1	.256*	.258*	.601**
	Sig. (2-tailed)	.008		.012	.011	.000
	N	96	96	96	96	96
X2.3	Pearson Correlation	.937**	.256*	1	.345**	.858**
	Sig. (2-tailed)	.000	.012		.001	.000
	N	96	96	96	96	96
X2.4	Pearson Correlation	.319**	.258*	.345**	1	.647**
	Sig. (2-tailed)	.002	.011	.001		.000
	N	96	96	96	96	96
Sosialisasi Pajak	Pearson Correlation	.854**	.601**	.858**	.647**	1
	Sig. (2-tailed)	.000	.000	.000	.000	
	N	96	96	96	96	96

** . Correlation is significant at the 0.01 level (2-tailed).

* . Correlation is significant at the 0.05 level (2-tailed).

c. Variabel Kepatuhan Wajib Pajak

Correlations

		Y.1	Y.2	Y.3	Kepatuhan Wajib Pajak
Y.1	Pearson Correlation	1	.444**	.631**	.857**
	Sig. (2-tailed)		.000	.000	.000
	N	96	96	96	96
Y.2	Pearson Correlation	.444**	1	.371**	.743**
	Sig. (2-tailed)	.000		.000	.000
	N	96	96	96	96
Y.3	Pearson Correlation	.631**	.371**	1	.827**
	Sig. (2-tailed)	.000	.000		.000
	N	96	96	96	96
Kepatuhan Wajib Pajak	Pearson Correlation	.857**	.743**	.827**	1
	Sig. (2-tailed)	.000	.000	.000	
	N	96	96	96	96

** . Correlation is significant at the 0.01 level (2-tailed).

4. PENGUJIAN RELIABILITAS DATA

a. Variabel Tarif Pajak

Case Processing Summary

		N	%
Cases	Valid	96	100.0
	Excluded ^a	0	.0
	Total	96	100.0

a. Listwise deletion based on all variables in the procedure.

Reliability Statistics

Cronbach's Alpha	N of Items
.702	4

b. Variabel Sosialisasi Pajak

Case Processing Summary

		N	%
Cases	Valid	96	100.0
	Excluded ^a	0	.0
	Total	96	100.0

a. Listwise deletion based on all variables in the procedure.

Reliability Statistics

Cronbach's	
Alpha	N of Items
.726	4

c. Variabel Kepatuhan Wajib Pajak

Case Processing Summary

		N	%
Cases	Valid	96	100.0
	Excluded ^a	0	.0
	Total	96	100.0

a. Listwise deletion based on all variables in the procedure.

Reliability Statistics

Cronbach's	
Alpha	N of Items
.737	3

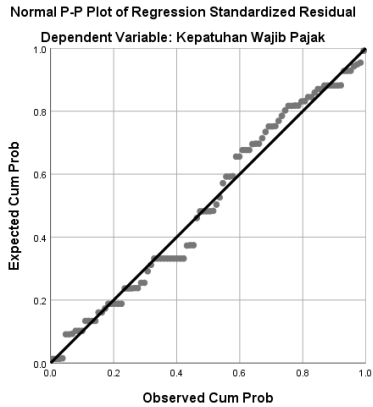
5. PENGUJIAN ASUMSI KLASIK

a. Uji Normalitas

One-Sample Kolmogorov-Smirnov Test

		Unstandardized Residual
N		96
Normal Parameters ^{a,b}	Mean	.0332779
	Std. Deviation	1.03053776
Most Extreme Differences	Absolute	.085
	Positive	.069
	Negative	-.085
Test Statistic		.085
Asymp. Sig. (2-tailed)		.087 ^c

- a. Test distribution is Normal.
- b. Calculated from data.
- c. Lilliefors Significance Correction.



b. Uji Multikolinieritas

Coefficients^a

Model		Collinearity Statistics	
		Tolerance	VIF
1	Tarif Pajak	.929	1.077
	Sosialisasi Pajak	.929	1.077

a. Dependent Variable: Kepatuhan Wajib Pajak

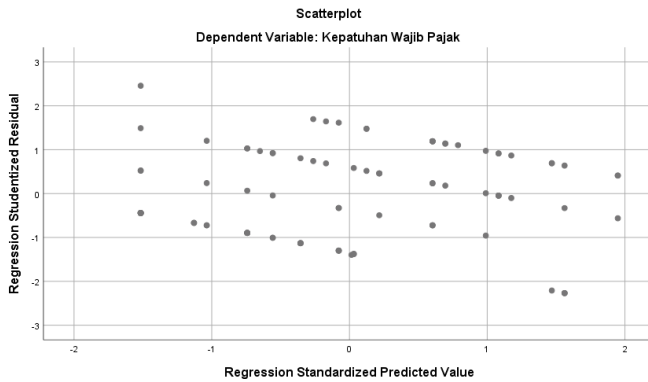
c. Uji Autokorelasi

Model Summary^b

Model	Durbin-Watson
1	2.232 ^a

- a. Predictors: (Constant), Sosialisasi Pajak, Tarif Pajak
- b. Dependent Variable: Kepatuhan Wajib Pajak

d. Uji Heterokedastisitas



6. ANALISIS REGRESI LINIER BERGANDA

Model Summary

Model	R	R Square	Adjusted R Square	Std. Error of the Estimate
1	.506 ^a	.256	.240	1.05321

a. Predictors: (Constant), Sosialisasi Pajak, Tarif Pajak

Coefficients^a

Model		Unstandardized Coefficients		Standardized Coefficients	t	Sig.
		B	Std. Error	Beta		
1	(Constant)	3.977	1.667		2.386	.019
	Tarif Pajak	.293	.079	.346	3.732	.000
	Sosialisasi Pajak	.237	.076	.288	3.108	.002

a. Dependent Variable: Kepatuhan Wajib Pajak

7. PENGUJIAN HIPOTESIS

a. Uji t

Coefficients^a

Model		Unstandardized Coefficients		Standardized Coefficients	t	Sig.
		B	Std. Error	Beta		
1	(Constant)	3.977	1.667		2.386	.019
	Tarif Pajak	.293	.079	.346	3.732	.000
	Sosialisasi Pajak	.237	.076	.288	3.108	.002

a. Dependent Variable: Kepatuhan Wajib Pajak

b. Uji F

ANOVA^a

Model		Sum of Squares	df	Mean Square	F	Sig.
1	Regression	35.580	2	17.790	16.038	.000 ^b
	Residual	103.160	93	1.109		
	Total	138.740	95			

a. Dependent Variable: Kepatuhan Wajib Pajak

b. Predictors: (Constant), Sosialisasi Pajak, Tarif Pajak