


LAMPIRAN

Lampiran 1 Berita Acara Ujian Proposal Skripsi



UNIVERSITAS PGRI ADI BUANA SURABAYA
FAKULTAS EKONOMI DAN BISNIS
 Kampus 1: Jl. Dukuh Menggali 301A, Telp. Fax. 031-8231189 Surabaya 60234
 Website : <http://www.fk.unpab.ac.id>

BERITA ACARA UJIAN PROPOSAL SKRIPSI

Pada hari ini Kelima tanggal 22 bulan Desember tahun 2022 bertempat bertempat di Fakultas Ekonomi dan Bisnis Universitas PGRI Adi Buana Surabaya telah dilaksanakan Ujian Proposal Skripsi Semester Ganjil / Genap *) Tahun Akademik 2022/2023.

Nama Mahasiswa	: Indri Novitasari
NIM	: 19160028
Program Studi	: Akuntansi
Judul Proposal	: ANALISIS PENGARUH EARNING PER SHARE (EPS) DAN RETURN ON EQUITY (ROE) TERHADAP HARGA SAHAM PADA INDUSTRY FOOD AND BEVERAGES YANG TERDAFTAR DI BURSA EFEK INDONESIA

Dihadiri oleh :

No.	NIM	Nama Mahasiswa	Tanda Tangan
1.	19160080	Sofya Amelia Rizkanti	1. Sofya
2.	19160024	Khalisa Ghaniyah Firmansyah	2. Khalisa
3.	19160077	Ira Lestari	3. Ira
4.	19160078	Nor Alifah Sharna F	4. Nor Alifah
5.	19160030	Dhan Maulida A	5. Dhan
6.	19160023	Amalia Rizkanda Wardani	6. Amalia
7.	19160051	Salska Vega Perumahi	7. Salska
8.	20200019	Amalia Kusni	8. Amalia
9.	19160014	Prana W	9. Prana
10.	19160040	ERUFIKA CEFALIANI	10. ERUFIKA
11.			11.
12.			12.
13.			13.
14.			14.
15.			15.


Surabaya, 22 Desember 2022

Penguji : Nurhidaya, S.E., MSA (HS)

Pembimbing : Yuli Laksana, S.E., M.Ak (Y)

Ferdiansa, S.E., M.Ak

Lampiran 2 Berita Acara Bimbingan Skripsi Tahap 1





UNIVERSITAS PGRI ADI BUANA SURABAYA
FAKULTAS EKONOMI DAN BISNIS
 Kampus : B, Dukuhtenggil, XI/4, Telp. Fax. 01-8281141 Surabaya 60234
 Website : <http://www.upgrisby.ac.id>

KARTU BIMBINGAN SKRIPSI

Nama	Indri Novitasari
Prodi / NIM	Administrasi / 1911620028
Judul Skripsi	Analisis Pengaruh Earning per share dan Return on Equity terhadap Harga Saham Pada Industri Food and Beverages yang terdaftar di BEI
Dosen Pembimbing	Yuli Kurnia Firdausia, S.E.,M.Ak.
Periode Kepembimbingan	17 September 2022 s.d 17 Maret 2023


URAIAN KEGIATAN KEPEMBIMBINGAN :

NO	TANGGAL	MATERI BIMBINGAN	KET.	TANDA TANGAN
1	27 Sept 2022	pengajuan judul	Revisi	✓
2	5 Okt 2022	pengajuan judul	Acc	✓
3	14 Nov 2022	proposisi	Revisi	✓
4	19 Nov 2022	Bab I	Revisi	✓
5	24 Nov 2022	Bab II	Acc	✓
6	26 Nov 2022	Bab II	Revisi	✓
7	30 Nov 2022	Bab II	Acc	✓
8	7 Des 2022	Bab II	Revisi	✓
9	10 Des 2022	Bab II	Acc	✓
10	8 Maret 2023	Bab IV	Revisi	✓
11	14 Maret 2023	Bab IV	Revisi	✓

Bimbingan selesai pada tanggal :
 Dosen Pembimbing,  Mahasiswa, 
YULI KURNIA F, S.E., M.Ak.  Indri Novitasari

Digitized dengan CamScanner

Lampiran 3 Berita Acara Bimbingan Skripsi Tahap 2



UNIVERSITAS PGRI ADI BUANA SURABAYA
FAKULTAS EKONOMI DAN BISNIS
 Kampus : Jl. DukuhMenanggal XII/4, Telp- Fax. 031-8281183 Surabaya 60234
 Website : <http://www.unpriby.ac.id>

KARTU PERPANJANGAN BIMBINGAN SKRIPSI


Nama	: Irtri Novitasari
Prodi / NIM	: Akuntansi / 191600028
Judul Skripsi	: Analisis Pengaruh Earning per Share dan Return on Equity terhadap harga saham Pada Industri Food and Beverages yg terdaftar di BEI
Dosen Pembimbing	: Yuli Kurnia Firdausia, S.E., M. Ak.
Periode Kepembimbingan	: 20 Maret 2023 s/d 20 Juni 2023

URAIAN KEGIATAN KEPEMBIMBINGAN :


NO	TANGGAL	MATERI BIMBINGAN	KET.	TANDA TANGAN
1	27 Maret 2023	Bab IV	Revisi	Y
2	29 Maret 2023	Bab IV	Revisi	Y
3	4 Maret 2023	Bab V	Revisi	Y
4	6 April 2023	Bab V	Acc	Y

Bimbingan selesai pada tanggal : _____


Dosen Pembimbing,



YULI KURNIA FIRDUSIA, S.E., M. Ak.



Mahasiswa



Irtri Novitasari

Digitized dengan CamScanner

Lampiran 4 Surat Pernyataan Bebas Plagiasi



FAKULTAS EKONOMI DAN BISNIS
UNIVERSITAS PGRI ADI BUANA SURABAYA
Kampus : Jl. Dukuh Menanggal XII Surabaya Telp. (031) 8281183
Website : <http://www.fk.unipri.ac.id>

SURAT PERNYATAAN BEBAS PLAGIASI

Yang bertanda tangan di bawah ini,

Nama : Nurdina, S.E., M.S.A.
Jabatan : Ketua Program Studi Akuntansi

Menyatakan bahwa,

Nama : Indri Novitasari
NIM : 191600028
Prodi : Akuntansi


telah melakukan uji plagiasi dengan judul artikel *ANALISIS PENGARUH EARNING PER SHARE (EPS) DAN RETURN ON EQUITY (ROE) TERHADAP HARGA SAHAM PADA INDUSTRY FOOD AND BEVERAGES YANG TERDAFTAR DI BURSA EFEK INDONESIA* dengan hasil Similarity Index 17%.

Demikian surat pernyataan ini kami buat untuk dipergunakan sebagaimana mestinya.

Surabaya, 04 Mei 2023
Ketua Program Studi Akuntansi,

Nurdina, S.E., M.S.A.

Lampiran 5 Berita Acara Bimbingan Revisi Skripsi






UNIVERSITAS PGRI ADI BUANA SURABAYA
FAKULTAS EKONOMI dan BISNIS
 Kampus : Jl. DukuhMenanggal XIII/4, Telp- Fax. 031-8281183 Surabaya 60234
 Website : <http://www.unipribu.as.id>

BERITA ACARA
BIMBINGAN REVISI SKRIPSI

Nama : MOREI NOVITA SARI
 NIM/Program Studi : 191600028 / Akuntansi
 Judul Skripsi : Analisis Pengaruh Earning per Share (EPS) dan Return on Equity (ROE) terhadap Harga Saham pada Industry Food and Beverages yang terdaftar di BEI
 Tanggal Ujian Skripsi : 26 Mei 2023


Penguji : 1. Dra. Maresta Subandiyah, SE., M.Ak
 2. Dr. Nurrahmah, SE., MM

No	Tanggal	Materi Konsultasi	Paraf Penguji
1		Sub I, II, IV, V. Cel.	
2	8-6-2023	Sub I, II, III, IV, V. Cel.	
3			
4	13-6-2023	Sub IV, V. Cel.	
5			
6			
7			
8			

Penguji I,  _____
 Penguji II, _____
 Surabaya, _____

CS Dipindai dengan CamScanner

Lampiran 6 Berita Acara Bimbingan Revisi Skripsi


UNIVERSITAS PGRI ADI BUANA SURABAYA
FAKULTAS EKONOMI dan BISNIS
 Kampus : Jl. DukuhMeranggal XIII, Telp- Fax. 031-8381183 Surabaya 60234
 Website : <http://www.unipgsby.ac.id>

BERITA ACARA
BIMBINGAN REVISI SKRIPSI

Nama : Wibin Novitasari

NIM/Program Studi : 19160029 / Ak

Judul Skripsi : Analisis pengaruh Earning per share (EPS) dan Return on Equity (ROE) terhadap harga saham pada industri Food and Beverages yg terdaftar di BEI

Tanggal Ujian Skripsi : 26 Mei 2023

Penguji : 1. Dr. Martha Subandiyah, SE, M.Ak
2. Dr. Noerchodah, S.E.-MM

No	Tanggal	Materi Konsultasi	Paraf Penguji
1		Bab 1. Dfti & fungsi Akuntansi	
2		Bab 2. Perencanaan & perhitungan yg berkaitan	
3		Keuangan. Tambah lagi 5 paragraf	
4		ditambah teori 2. terkait Var perusahaan	
5			
6			
7			
8			

Surabaya, 7 Juli 2023

Penguji I, Dr. Noerchodah S.E. MM

Penguji II, Martha

CS Dipinda dengan CamScanner

Lampiran 7 Data Tabulasi

Tahun	KODE SAHAM	Earning per Share	Return on Equity	Harga Saham
2017	ADES	0,65	90,40	8,85
2017	BUDI	10,16	0,04	0,94
2017	DLTA	3,49	0,24	45,90
2017	ICBP	3,26	15,00	89,00
2017	INDF	4,73	13,50	76,25
2017	MLBI	627,46	1,24	136,75
2017	MYOR	0,71	22,00	20,20
2017	ROTI	27,66	4,80	12,75
2017	SKLT	0,34	7,50	11,00
2017	STTP	165,16	15,60	43,60
2017	ULTJ	0,61	0,17	12,95
2018	ADES	0,90	0,11	9,20
2018	BUDI	10,58	0,04	0,96
2018	DLTA	4,22	0,26	55,00
2018	ICBP	3,92	19,30	104,50
2018	INDF	4,74	13,10	74,50
2018	MLBI	581,30	1,05	160,00
2018	MYOR	0,77	21,00	26,20
2018	ROTI	28,07	4,40	12,00
2018	SKLT	0,47	9,40	15,00
2018	STTP	194,81	15,49	37,50
2018	ULTJ	0,60	0,15	13,50
2019	ADES	1,42	0,15	10,45
2019	BUDI	13,61	0,05	1,03
2019	DLTA	3,97	0,26	68,00
2019	ICBP	4,32	21,70	111,50

2019	INDF	5,59	11,30	79,25
2019	MLBI	572,41	1,05	155,00
2019	MYOR	0,89	21,00	20,50
2019	ROTI	49,29	7,60	13,00
2019	SKLT	0,65	11,80	16,10
2019	STTP	368,41	22,47	45,00
2019	ULTJ	0,89	0,18	16,80
2020	ADES	2,30	0,19	14,60
2020	BUDI	13,89	0,05	0,99
2020	DLTA	1,55	0,19	44,00
2020	ICBP	5,65	21,70	95,75
2020	INDF	7,35	10,20	68,50
2020	MLBI	135,56	0,20	97,00
2020	MYOR	0,92	19,00	27,10
2020	ROTI	35,98	5,20	13,60
2020	SKLT	0,62	10,40	15,65
2020	STTP	479,82	23,52	95,00
2020	ULTJ	1,00	0,23	16,00
2021	ADES	4,51	0,27	32,90
2021	BUDI	18,51	0,07	1,79
2021	DLTA	2,35	0,05	37,40
2021	ICBP	5,48	18,30	87,00
2021	INDF	8,70	11,20	63,25
2021	MLBI	316,02	0,61	78,00
2021	MYOR	0,53	11,00	20,40
2021	ROTI	46,11	9,90	13,60
2021	SKLT	1,23	15,70	24,20
2021	STTP	471,38	18,71	75,50
2021	ULTJ	1,22	0,25	15,70

Lampiran 8 Hasil SPSS

Hasil Output SPSS Uji Statistik Deskriptif

Descriptive Statistics					
	N	Minimum	Maximum	Mean	Std. Deviation
X1	55	.34	627.46	77.3952	167.23186
X2	55	.04	90.40	9.6237	13.79225
Y	55	.94	160.00	44.3838	40.96636
Valid N (listwise)	55				

Hasil Output SPSS Uji Asumsi Klasik

Hasil Output SPSS Uji Normalitas

One-Sample Kolmogorov-Smirnov Test		
		Unstandardized Residual
N		55
Normal Parameters ^{a,b}	Mean	.0000000
	Std. Deviation	1.08833485
Most Extreme Differences	Absolute	.106
	Positive	.066
	Negative	-.106
Test Statistic		.106
Asymp. Sig. (2-tailed)		.184 ^c

a. Test distribution is Normal.

b. Calculated from data.

c. Lilliefors Significance Correction.

Hasil Output SPSS Uji Multikorelasi

Coefficients ^a								
Model		Unstandardized Coefficients		Standardized Coefficients	t	Sig.	Collinearity Statistics	
		B	Std. Error	Beta			Tolerance	VIF
1	(Constant)	2.713	.205		13.262	.000		
	LN1	.158	.068	.272	2.343	.023	.998	1.002
	LN2	.260	.065	.462	3.977	.000	.998	1.002

a. Dependent Variable: LNY

Hasil Output SPSS Uji Autokorelasi

Model Summary ^b										
Model	R	Adjusted R Square	Std. Error of the Estimate	Change Statistics						Durbin-Watson
				R Square	F Change	df1	df2	Sig. F Change		
1	.546 ^a	.298	.271	1.10907	.298	11.0572	2	52	.000	1.914

Hasil Output SPSS Uji Heteroskedastisitas

Coefficients ^a						
Model		Unstandardized Coefficients		Standardized Coefficients	t	Sig.
		B	Std. Error	Beta		
1	(Constant)	-5.914	7.368		-.803	.426
	LN_X1	2.989	1.257	.312	2.378	.021
	LN_X2	.827	1.039	.104	.796	.430

a. Dependent Variable: Abs_RES

Hasil Output SPSS Uji Regresi Linier Berganda

Model		Unstandardized Coefficients		Standardized Coefficients	t	Sig.
		B	Std. Error	Beta		
1	(Constant)	2.713	.205		13.262	.000
	LN_X1	.158	.068	.272	2.343	.023
	LN_X2	.260	.065	.462	3.977	.000

Hasil Output SPSS Uji Koefisien Determinasi (R-Square)

Model	R	R Square	Adjusted R Square	Std. Error of the Estimate
1	.546 ^a	.298	.271	1.10907

Hasil Output SPSS Uji T

Model		Unstandardized Coefficients		Standardized Coefficients	t	Sig.
		B	Std. Error	Beta		
1	(Constant)	2.713	.205		13.262	.000
	LNX1	.158	.068	.272	2.343	.023
	LNX2	.260	.065	.462	3.977	.000

Hasil Output SPSS Uji F

ANOVA ^a						
Model		Sum of Squares	df	Mean Square	F	Sig.
1	Regression	27.200	2	13.600	11.057	.000 ^b
	Residual	63.962	52	1.230		
	Total	91.161	54			

a. Dependent Variable: LNY

b. Predictors: (Constant), LNX2, LNX1