


LAMPIRAN

Lampiran 1 Kartu Bimbingan Skripsi



UNIVERSITAS PGRI ADI BUANA SURABAYA
FAKULTAS EKONOMI DAN BISNIS
 Kampus : Jl. Dukuh-Menanggal XII/4, Telp- Fax. 031-8281183 Surabaya 60234
 Website : <http://www.unipasby.ac.id>

KARTU BIMBINGAN SKRIPSI


Nama	: Jihan Maulida Aprilia
Prodi / NIM	: Akuntansi / 191600030
Judul Skripsi	: Pengaruh Laba Akuntansi, Arus kas Operasi, dan Suku Bunga terhadap Return Saham Pada Perusahaan Makanan dan Minuman Yang Terdaftar di BEI
Dosen Pembimbing	: Dr. Taudikhul Afkar S.Pd., M.Pd., M.Ak : Bayu Adi, S.E., M.SA
Periode Kepembimbingan	: 17 September 2022 s/d 17 Maret 2023

URAIAN KEGIATAN KEPEMBIMBINGAN :


NO	TANGGAL	MATERI BIMBINGAN	KET.	TANDA TANGAN
1.	20 September 2022	Judul skripsi	OK	
2.	4 Oktober 2022	Proposal	OK	
3.	7 Oktober 2022	Bab I	Revisi	
4.	20 Oktober 2022	Bab I	OK	
5.	14 November 2022	Bab II	Revisi	
6.	18 November 2022	Bab II	OK	
7.	22 November 2022	Bab III	Revisi	
8.	28 November 2022	Bab III	OK	
9.	17 Februari 2023	Bab IV	Revisi	
10.	24 Februari 2023	Bab IV	OK	
11.	27 Februari 2023	Bab V	Revisi	
12.	03 Maret 2023	Bab V	OK	
13.	03 Maret 2023	Penutup	OK	

Bimbingan selesai pada tanggal : _____


Dosen Pembimbing,



Dr. Taudikhul Afkar S.Pd., M.Pd., M.Ak



Mahasiswa,



Jihan Maulida A.

Lampiran 2 Berita Acara Seminar Proposal



UNIVERSITAS PGRI ADI BUANA SURABAYA FAKULTAS EKONOMI DAN BISNIS

Kampus: Jl. Dukuh Menanggal XII/4, Telp- Fax. 031-8281183 Surabaya 60234
Website: <http://www.fe.unipasby.ac.id>

BERITA ACARA UJIAN PROPOSAL SKRIPSI

Pada hari ini Jum'at tanggal 23 bulan Desember tahun 2022 bertempat di Fakultas Ekonomi dan Bisnis Universitas PGRI Adi Buana Surabaya telah dilaksanakan Ujian Proposal Skripsi Semester Ganjil / Genap *) Tahun Akademi 2022/2023

Nama Mahasiswa	: Jihan Maulida Aprilia
NIM	: 191600030
Program Studi	: Akuntansi
Judul Proposal	: "Pengaruh Laba Akuntansi, Arus Kas Operasi dan Suku Bunga Terhadap <i>Return Saham</i> Pada Perusahaan Makanan dan Minuman yang Terdaftar di Bursa Efek Indonesia (BEI)".

Dihadiri oleh:

No.	NIM	Nama Mahasiswa	Tanda Tangan
1.	191600272	Mur Alpah Sharma Febranti	1.
2.	191600223	Judri Noveta Sari	2.
3.	191600112	Ayu Saizabina Rupiarni	3.
4.	191500088	Dika Dwi Kurniawati	4.
5.	191500147	Deni Noviana Vebianti	5.
6.	191600056	Ceni Tri Ardianti	6.
7.	191600229	Noja Yurita Cahya	7.
8.	191600284	Panis Riski M	8.
9.	191600129	Nada Affanur Sholicha	9.
10.	191600104	Aulia Rahmayanti	10.
11.	19900011	Lely Dwibyanthy Betawa	11.
12.	198000060	Ainun Haja	12.
13.	198000062	Priky Aulia Liri	13.
14.	191600264	Rika Widhawati	14.
15.	191600060	Mitria Mustika P.	15.
16.	191600052	Christiana E.P	16.

Surabaya, 23 Desember 2022

Penguji : Dra. Yuni Sukandani, SE., M.M

Pembimbing : Dr. Taulikhul Afkar S.Pd., M.Pd., M.Ak., CBOA., CIRP., CPRW., CMA.,
CPSP., CSSA., CCBP., CSEM., CSSWB., CODP., CSOPA.

Pembimbing : Bayu Adi, S.E., M.SA., Ak.

Lampiran 3 Berita Acara Bimbingan Revisi Skripsi Penguji I



UNIVERSITAS PGRI ADI BUANA SURABAYA FAKULTAS EKONOMI dan BISNIS

Kampus : Jl. DukuhMenanggal XII/4 , Telp- Fax. 031-8281183 Surabaya 60234
Website : <http://www.unipasby.ac.id>

BERITA ACARA BIMBINGAN REVISI SKRIPSI

Nama : Jihan Maulidia Aprillia
NIM/Program Studi : 191600030/ Akuntansi
Judul Skripsi : Pengaruh Laba Akuntansi, Arus Kas Operasi dan Suku bunga terhadap Return Saham pada perusahaan Makanan dan Minuman yang Terdaftar di Bursa Efek Indonesia (BEI)
Tanggal Ujian Skripsi : 31 Maret 2023
Penguji : 1. Sigit Prihanto Utomo
2. Yuli Kurnia Firdausia

No	Tanggal	Materi Konsultasi	Paraf Penguji
1	5 April 2023	Teknik Penulisan Judul (buku pedoman hal. 27)	
2	5 April 2023	Kata Pengantar, Nama Rektor sudah ganti.	
3	5 April 2023	Daftar Isi, Daftar Tabel, Daftar Gambar dan Daftar Lampiran dibuat dengan aplikasi,	
4	5 April 2023	Teknik Penulisan selalu di mulai dari samping kiri	
5	5 April 2023	Teknik Penulisan Terdahulu (buku Pedoman hal.6)	
6	5 April 2023	Daftar Pustaka, sesuaikan dgn buku Pedoman hal.25	
7	5 April 2023	Lampiran dilengkapi dengan Print out hasil dri SPSS	
8	5 April 2023	Diperiksa kembali Teknik penulisan yang benar, selalu dimulai dari samping kiri.	

Penguji I,

Sigit Prihanto Utomo

Surabaya, 31 Maret 2023
Penguji II,

Yuli Kurnia Firdausia

Lampiran 4 Berita Acara Bimbingan Revisi Skripsi Penguji II



UNIVERSITAS PGRI ADI BUANA SURABAYA FAKULTAS EKONOMI dan BISNIS

Kampus : Jl. DukuhMenanggal XII/4 , Telp- Fax. 031-8281183 Surabaya 60234
Website : <http://www.unipasby.ac.id>

BERITA ACARA BIMBINGAN REVISI SKRIPSI

Nama : Jihan Maulida Aprilia
 NIM/Program Studi : 1916 000 30
 Judul Skripsi : pengaruh laba akuntansi, arus kas operasi dan suku bunga terhadap Return saham pd perush makanan dan minuman yang terdaftar di bursa Epele Indo (BEI)
 Tanggal Ujian Skripsi : 31 Maret 2023
 Penguji : 1. Drs. Sigit Prihanto Utomo, SE, MM
2. Yuli Kurnia Firdausia, SE, M.Au

No	Tanggal	Materi Konsultasi	Paraf Penguji
1	5 April 2023	Kata Pengantar	Y
2	5 April 2023	Abstrak telk ada?	Y
3	5 April 2023	Hal 1, 3, 7, 8, 9, 10, 11	Y
4	5 April 2023	Hal 16, 27, 28, 35	Y
5	5 April 2023	Hal. 36, 38	Y
6	5 April 2023	Hal 48, 49, 52, 53, 54	Y
7	5 April 2023	Hal 60, 61	Y
8			

Surabaya, 5 APRIL 2023
 Penguji I,
 Penguji II,

Sigit PU

YULI KURNIA F

Lampiran 5 Surat Bebas Plagiasi



FAKULTAS EKONOMI DAN BISNIS UNIVERSITAS PGRI ADI BUANA SURABAYA

Kampus : Jl. Dukuh Menanggal XII Surabaya Telp. (031) 8281183

Website : <http://www.fe.unipasby.ac.id>

SURAT PERNYATAAN BEBAS PLAGIASI

Yang bertanda tangan di bawah ini,


Nama : Nurdina, S.E., M.S.A.
Jabatan : Ketua Program Studi Akuntansi

Menyatakan bahwa,

Nama : Jihan Maulida Aprilia
NIM : 191600030
Prodi : Akuntansi

telah melakukan uji plagiasi dengan judul artikel *Pengaruh Laba Akuntansi, Arus Kas Operasi, dan Suku Bunga Terhadap Return Saham Pada Perusahaan Makanan dan Minuman Yang Terdaftar di Bursa Efek Indonesia (BEI)* dengan hasil Similarity Index 11%.

Demikian surat pernyataan ini kami buat untuk dipergunakan sebagaimana mestinya.

Surabaya, 10 Maret 2023
Ketua Program Studi Akuntansi,

Nurdina, S.E., M.S.A.



Lampiran 6 Data Sebelum Diolah

Kode Perusahaan	Tahun	Lab a Akuntansi (X1)	Arus Kas Operasi (X2)	Suku Bunga (X3)		Return Saham (Y)	
		(Rp)	(Rp)	Per Bulan	(%)	Tahun	(Rp)
ADES	2016	55.951	119.156	Januari	4,75	2016	1000
	2017	38.242	87.199	Februari	4,75	2017	885
	2018	52.958	146.588	Maret	4,75	2018	920
	2019	83.885	184.178	April	4,75	2019	1045
	2020	135.789	230.679	Mei	4,75	2020	1460
	2021	265.758	308.296	Juni	4,75	2021	3290
BUDI	2016	38.624	287.744	Juli	4,75	2016	87
	2017	45.691	69.285	Agustus	4,50	2017	94
	2018	50.467	26.016	September	4,25	2018	96
	2019	64.021	271.140	Oktober	4,25	2019	103
	2020	67.093	193.682	November	4,25	2020	99
	2021	91.723	233.809	Desember	4,25	2021	179
DLTA	2016	254.509.268	259.851.506	Januari	4,25	2016	5000
	2017	279.772.634	342.202.126	Februari	4,25	2017	4590
	2018	338.129.985	342.493.551	Maret	4,25	2018	5500
	2019	317.815.177	274.364.533	April	4,25	2019	6800
	2020	1.234.657.612	246.905.899	Mei	4,75	2020	4400
	2021	187.992.998	335.398.629	Juni	5,25	2021	3740

ICBP	2016	3.631.301	4.584.964	Juli	5,25	2016	8575
	2017	3.543.173	5.174.368	Agustus	5,50	2017	8900
	2018	4.658.781	4.653.375	September	5,75	2018	10450
	2019	5.360.029	7.398.161	Oktober	5,75	2019	11150
	2020	7.421.643	9.336.780	November	6,00	2020	9575
	2021	8.530.199	7.989.039	Desember	6,00	2021	8700
INDF	2016	5.266.906	7.175.603	Januari	6,00	2016	7925
	2017	5.145.063	6.507.803	Februari	6,00	2017	7625
	2018	4.961.851	5.935.829	Maret	6,00	2018	7450
	2019	5.902.729	13.344.494	April	6,00	2019	7925
	2020	9.241.113	13.855.497	Mei	6,00	2020	6850
	2021	12.127.419	14.692.641	Juni	6,00	2021	6325
MLBI	2016	982.129.000	1.248.469	Juli	5,75	2016	11750
	2017	1.322.067	1.331.611	Agustus	5,50	2017	13675
	2018	1.224.807	1.412.515	September	5,25	2018	16000
	2019	1.206.059	1.334.524	Oktober	5,00	2019	15500
	2020	288.642	872.649	November	5,00	2020	9700
	2021	666.664	1.168.005	Desember	5,00	2021	7800
MYOR	2016	1.388.676.127.665	1.275.530.669.068	Januari	5,00	2016	1645
	2017	1.630.953.830.893	659.314.197.175	Februari	4,75	2017	2020
	2018	1.760.434.280.304	459.273.241.788	Maret	4,50	2018	2620
	2019	2.051.404.206.764	3.303.864.262.122	April	4,50	2019	2050

	2020	2.098.168.514.645	3.715.832.449.188	Mei	4,50	2020	2710
	2021	1.211.052.647.953	1.041.955.003.348	Juni	4,25	2021	2040
ROTI	2016	279.777.368.831	414.702.426.418	Juli	4,00	2016	1470
	2017	135.364.021.139	370.617.213.073	Agustus	4,00	2017	1275
	2018	127.171.436.363	295.922.456.328	September	4,00	2018	1200
	2019	236.518.557.420	479.788.528.325	Oktober	3,75	2019	1300
	2020	145.493.328.513	486.591.578.118	November	3,75	2020	1360
	2021	292.023.143.596	643.601.152.274	Desember	3,75	2021	1360
SKLT	2016	20.646.121.074	1.641.040.298	Januari	3,75	2016	308
	2017	22.970.715.348	2.153.248.753	Februari	3,50	2017	1100
	2018	31.954.131.252	14.653.378.405	Maret	3,50	2018	1500
	2019	449.436.279	55.384.490.789	April	3,50	2019	1610
	2020	42.520.246.722	99.975.050.847	Mei	3,50	2020	1565
	2021	84.524.160.228	127.778.774.118	Juni	3,50	2021	2420
STTP	2016	174.176.717.866	167.450.246.168	Juli	3,50	2016	3190
	2017	216.024.079.834	301.239.769.296	Agustus	3,50	2017	4360
	2018	255.088.886.019	245.006.975.842	September	3,50	2018	3750
	2019	482.590.522.840	499.922.010.752	Oktober	3,50	2019	4500
	2020	628.628.879.549	926.245.668.352	November	3,50	2020	9500
	2021	617.573.766.863	127.778.774.118	Desember	3,50	2021	7550
ULTJ	2016	709.826	779.109			2016	1143
	2017	711.681	1.072.516			2017	1295

	2018	701.607	575.823			2018	1350
	2019	1.035.865	1.096.817			2019	1680
	2020	1.109.666	1.217.063			2020	1600
	2021	1.276.793	1.414.447			2021	1570

Lampiran 7 Data Setelah Diolah

Kode Perusahaan	Tahun	Laba Akuntansi	Arus Kas Operasi	Suku Bunga	Return saham
		(Rp)	(Rp)	(%)	(%)
ADES	2017	38.241	87.199	4.56	0,115
	2018	52.957	146.587	5.10	0,040
	2019	83.884	184.177	5.62	0,136
	2020	135.788	230.678	4,23	0,397
	2021	265.757	308.295	3,52	1,253
BUDI	2017	45.690	69.285		0,080
	2018	50.466	26.015		0,021
	2019	64.020	271.139		0,073
	2020	67.092	193.681		-0,039
	2021	91.722	233.808		0,808
DLTA	2017	279.772.634	342.202.126		-0,082
	2018	338.129.984	342.493.550		0,198
	2019	317.815.176	274.364.532		0,236
	2020	123.465.761	246.905.898		-0,353
	2021	187.992.997	335.398.628		-0,150
ICBP	2017	3.543.172	5.174.368		0,038
	2018	4.658.780	4.653.374		0,174
	2019	5.360.028	7.398.160		0,067
	2020	7.421.642	9.336.779		-0,141
	2021	8.530.198	7.989.038		-0,091
INDF	2017	5.145.062	6.507.803		-0,038
	2018	4.961.850	5.935.828		-0,023
	2019	5.902.728	13.344.493		0,064
	2020	9.241.112	13.855.496		-0,136
	2021	12.127.418	14.692.640		-0,077
MLBI	2017	1.322.066	1.331.611		0,164
	2018	1.224.806	1.412.514		0,170

	2019	1.206.058	1.334.523		-0,031
	2020	288.641	872.648		-0,374
	2021	666.663	1.168.004		-0,196
MYOR	2017	1.630.953.830.892	659.314.196.153		0,228
	2018	1.760.434.280.303	459.273.241.787		0,297
	2019	2.051.404.206.763	3.303.864.262.121		-0,218
	2020	2.098.168.514.644	3.715.832.449.187		0,322
	2021	1.211.052.647.952	1.041.955.003.347		-0,247
ROTI	2017	135.364.021.138	370.617.213.073		-0,133
	2018	127.171.436.362	295.922.456.327		-0,059
	2019	236.518.557.419	479.788.528.324		0,083
	2020	145.493.328.512	486.591.578.117		0,046
	2021	292.023.143.595	643.601.152.273		0
SKLT	2017	22.970.715.347	2.153.248.753		2,571
	2018	31.954.131.251	14.653.378.404		0,364
	2019	449.436.278	55.384.490.788		0,073
	2020	42.520.246.721	99.975.050.846		-0,028
	2021	84.524.160.227	127.778.774.117		0,546
STTP	2017	216.024.079.833	301.239.769.296		0,367
	2018	255.088.886.018	245.006.975.841		-0,140
	2019	482.590.522.839	499.922.010.751		0,200
	2020	628.628.879.548	926.245.668.351		1,111
	2021	617.573.766.862	127.778.774.117		-0,205
ULTJ	2017	711.680	1.072.516		0,133
	2018	701.606	575.822		0,042
	2019	1.035.864	1.096.816		0,244
	2020	1.109.665	1.217.062		-0,048
	2021	1.276.792	1.414.446		-0,019

Lampiran 8 Hasil Output SPSS

Hasil Output SPSS Statistik Deskriptif

	Min	Max	Mean	Std. Deviation
Laba Akuntansi	38241	20982	21950.25	51846.507
Arus Kas Operasi	26015	37158	25197.67	68547.856
Suku Bunga	4.560	42292	15500	21371
Return saham	-.374	25714	89745	40768

Hasil Output SPSS Uji Asumsi Klasik

1. Uji Normalitas

Variabel	K-S	Sig.	Status
X1, X2, X3 & Y	0.218	0.200	Normal

Test distribution is Normal.

2. Uji Multikolinieritas

Variabel	Tolerance	VIF
Laba Akuntansi	0.089	11.189
Arus Kas Operasi	0.081	12.341
Suku Bunga	0.348	2.873

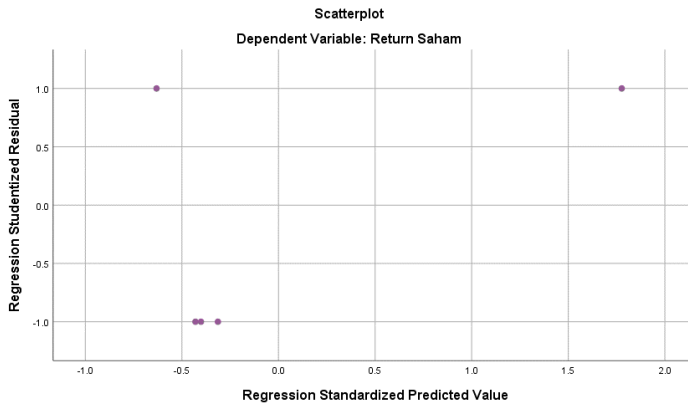
Dependent variable : *Return saham*

3. Uji Autokorelasi

Variabel	Durbin Watson
Laba Akuntansi, Arus Kas Operasi dan Suku Bunga	3.087

Dependent variable : *Return saham*

4. Uji Heteroskedastisitas



Dependent variable : *Return saham*

Hasil Output SPSS Analisis Regresi Linear Berganda

Variabel	Konstan	Koefisien Regresi
Laba Akuntansi	16659	11931.597
Arus Kas Operasi		51118.484
Suku Bunga		-1.055

Dependent variable : *Return saham*

Hasil Output SPSS Koefisien Determinasi

Model Summary		
Model	R	R Square
1	0.993	0.986

Dependent variable : *Return saham*

Hasil Output SPSS Uji Hipotesis

1. Uji t

Variabel	Sig.	t
Laba Akuntansi	0.125	5.036
Arus Kas Operasi	0.312	-1.872
Suku Bunga	0.290	-2.041

Dependent variable : *Return saham*

2. Uji F

Variabel	Sig.	F
Laba Akuntansi, Arus Kas Operasi dan Suku Bunga	0.148	24.323

- Predictors: (Constant), Transform_X2, Transform_X1, Transform_X3
- Dependent variable : *Return saham*