



**UNIVERSITAS
PGRI ADI BUANA
SURABAYA**

SKRIPSI

Pengaruh Return On Assets, Return On Equity dan Net Profit Margin Terhadap Harga Saham Perusahaan Food And Beverage Yang Terdaftar di Bursa Efek Indonesia Periode 2020-2021

Eka Yuniarti
191600107

Dosen Pembimbing
Drs. Subakir, M.M

**PROGRAM STUDI AKUNTANSI
FAKULTAS EKONOMI DAN BISNIS
2023**

**PENGARUH RETURN ON ASSETS, RETURN ON
EQUITY DAN NET PROFIT MARGIN TERHADAP
HARGA SAHAM PERUSAHAAN FOOD AND BEVARAGE
YANG TERDAFTAR DI BURSA EFEK INDONESIA
PERIODE 2020-2021**

SKRIPSI

Diajukan untuk memenuhi sebagian persyaratan
memperoleh Gelar Sarjana Akuntansi (S.Ak)
Program Studi Akuntansi
Fakultas Ekonomi dan Bisnis
Universitas PGRI Adi Buana Surabaya

**EKA YUNIARTI
191600107**

**PROGRAM STUDI AKUNTANSI
FAKULTAS EKONOMI DAN BISNIS
UNIVERSITAS PGRI ADI BUANA SURABAYA
2023**

LEMBAR PERSETUJUAN

Judul Skripsi : Pengaruh Return On Assets, Return On Equity dan Net Profit Margin Terhadap Harga Saham Perusahaan Food And Beverage Yang Terdaftar Di Bursa Efek Indonesia (Periode 2020-2021)


Identitas Mahasiswa

- a. Nama : Eka Yuniarti
- b. NIM : 191600107
- c. Program Studi : Akuntansi
- d. Fakultas : Fakultas Ekonomi dan Bisnis
Universitas PGRI Adi Buana
Surabaya

Skripsi ini telah disetujui oleh dosen pembimbing dan layak untuk diuji :

Tanggal : 31 Januari 2023

Dosen Pembimbing,



Drs. Subakir, M.M.

NIP/NPP: 8607129/DY

HALAMAN PENGESAHAN

Judul Skripsi : Pengaruh Return On Assets, Return On Equity dan Net Profit Margin Terhadap Harga Saham Perusahaan Food And Beverage yang Terdaftar di Bursa Efek Indonesia Periode 2020-2021


Identitas Mahasiswa

a. Nama : Eka Yuniarti
b. NIM : 191600107
c. Program Studi : Akuntansi
d. Fakultas : Fakultas Ekonomi dan Bisnis
Universitas PGRI Adibuana
Surabaya
e. Alamat e-mail : yuniartieka81@gmail.com

Mengetahui,
Ketua Program Studi

Nurhidina, S.E., M.SA.
NIP/NPP : 1609816/DY

Surabaya, April 2023
Dosen Pembimbing


Drs. Subakir, M.M.
NIP/NPP : 8607129/DY

Menyetujui,
Dekan


Tony Susilo Wibowo, SE., M.Pd., MSM.
NIP/NPP : 0709494/DY

BERITA ACARA UJIAN SKRIPSI


Skripsi ini telah diterima dan disetujui oleh Panitia Ujian Skripsi Sarjana Ekonomi Program Studi Akuntansi Fakultas Ekonomi dan Bisnis Universitas PGRI Adi Buana Surabaya :

Pada Hari : Rabu
Tanggal : 5 April
Tahun : 2023

Penguji I


Dr. Taudlikhtul Afkar, S.Pd., M.Pd., M.Ak.
NIP/NPP : 1607787/DY

Penguji II


Fauziyah, S.Sr., M.Si.
NIP/NPP : 1504721/DY

KATA PENGANTAR

Dengan mengucapkan bismillahirrohmanirrohim, Puji dan Syukur kehadiran Allah SWT dengan segala limpahan petunjuk, tuntunan, perlindungan, dan hidayah-Nya yang telah diberikan sehingga penulis dapat menyelesaikan proposal skripsi ini dengan judul : **“Pengaruh Return On Assets, Return On Equity dan Net Profit Margin Terhadap Harga Saham Perusahaan Food And Beverage Yang Terdaftar Di Bursa Efek Indonesia Periode 2020-2021 ”** sebagai persyaratan memperoleh gelar Sarjana Akuntansi (S.Ak) Universitas PGRI Adi Buana Surabaya.

Selama proses penyusunan dan penulisan hingga terselesaikannya skripsi ini, penulis banyak mendapatkan bimbingan dan dukungan dari beberapa pihak. Oleh karena itu, dengan penuh rasa kerendahan hati penulis ingin mengucapkan terima kasih kepada:


1. Bapak Dr. M. Hartono, M.Si., selaku Rektor Universitas PGRI Adi Buana Surabaya
2. Bapak Tony Susilo Wibowo, S.E., M.Pd., M.SM. selaku Dekan Fakultas Ekonomi dan Bisnis Universitas PGRI Adi Buana Surabaya
3. Ibu Nurdina, S.E., M.S.A selaku Ketua Program Studi Fakultas Ekonomi dan Bisnis Universitas PGRI Adi Buana Surabaya.
4. Bapak Drs. Subakir, M.M selaku Dosen Pembimbing yang telah memberikan bimbingan dan membantu selama penulisan dalam penyusunan skripsi ini

5. Seluruh Staf Program Studi Akuntansi Universitas PGRI Adi Buana Surabaya, yang telah memberikan informasi dan pelayanannya
6. Kedua orangtua terutama Ibu Ida dan Alm. Ayah handa Bapak Solikin yang telah mendukung dan mendoakan dalam menyelesaikan skripsi ini.
7. Seluruh keluarga besar dan pihak terkait terima kasih atas doa dan dukungannya.
8. Andri Jatmiko,S.IAN selaku Suami yang selalu mendukung dan menyemangati dalam proses pengerjaan skripsi mengantar bolak balik ke kampus Mojokerto-Surabaya
9. Teman seperjuangan, terima kasih atas ilmu, dukungan, dan menjadi tempat berkeluh kesah dalam Menyusun skripsi.

Penyusunan skripsi ini jauh dari kata sempurna, untuk itu penulis mengharapkan kepada pembaca untuk memberikan kritik dan saran. Akhir kata, semoga skripsi ini dapat bermanfaat bagi seluruh pembaca. Aamiin.

Surabaya, 5 April 2023

Penulis



Eka Yuniarti

MOTTO DAN PERSEMBAHAN

Motto :

“ Sulit untuk mengalahkan orang yang tidak pernah menyerah, jika anda takut gagal anda tidak pantas untuk sukses karena kesuksesan tidak akan bertahan jika dicapai dengan jalan pintas “

Persembahan :

Skripsi ini saya persembahkan untuk kedua orang tua saya, Alm.

Bapak Solikin dan Ibu Idayati yang telah memberikan penulis pendidikan yang cukup hingga menyandang gelar S.Ak, Andri

Jatmiko selaku suami yang selalu mengantar berangkat dan pulang ke kampus, Sandra Diniarti selaku adik kandung yang selalu menyemangati di dalam kamar dan menyiapkan makanan sepulang kuliah, serta kepada diri saya sendiri telah mampu berjuang selama proses penyusunan skripsi, rela bolak-balik Mojokerto-Surabaya demi mendapatkan kata “ACC”.

SURAT PERNYATAAN KEASLIAN

Yang bertandatangan dibawah ini :

Nama : Eka Yuniarti
Nim : 191600107
Program Studi : Akuntansi
Fakultas Ekonomi dan Bisnis
Universitas PGRI Adibuana
Surabaya

Dengan ini menyatakan bahwa penelitian (skripsi) saya dengan judul : "Pengaruh Return On Assets, Return On Equity Dan Net Profit Margin Terhadap Harga Saham Perusahaan Food And Beverage Yang Terdaftar Di Bursa Efek Indonesia Periode 2020-2021 " yang saya usulkan dalam rangka memenuhi salah satu persyaratan untuk memperoleh gelar Sarjana Akuntansi (S.Ak) Fakultas Ekonomi dan Bisnis Universitas PGRI Adibuana Surabaya Tahun Akademik 2023 bersifat original.

Bilamana dikemudian hari ditemukan ketidaksesuaian dengan pernyataan ini (ditemukan unsur plagiasi), maka saya bersedia dituntut dan diproses sesuai dengan ketentuan hukum yang berlaku. Demikian pernyataan ini dibuat dengan sesungguhnya dan dengan sebenar-benar nya.

Surabaya, 5 April 2023

Mahaasiswa,

Eka Yuniarti

NIM : 191600107

DAFTAR ISI

HALAMAN JUDUL.....	i
LEMBAR PERSETUJUAN.....	ii
HALAMAN PENGESAHAN	iii
BERITA ACARA UJIAN SKRIPSI.....	iv
KATA PENGANTAR	v
MOTTO DAN PERSEMBAHAN	vii
SURAT PERNYATAAN KEASLIAN	viii
DAFTAR ISI	ix
DAFTAR TABEL	xii
DAFTAR GAMBAR.....	xiii
DAFTAR LAMPIRAN	xiv
ABSTRAK	xv
ABSTRACT.....	xvi
BAB I PENDAHULUAN	1
1.1 Latar Belakang Masalah	1
1.2 Rumusan Masalah.....	4
1.3 Tujuan Penelitian	5
1.4 Manfaat penelitian	5
1.4.1 Manfaat Bagi Peneliti	5
1.4.2 Manfaat Bagi Perusahaan	5
1.4.3 Manfaat Bagi Universitas PGRI Adibuana Surabaya....	5
1.4.4 Manfaat Bagi Pembaca.....	5
BAB II TELAAH PUSTAKA	7
2.1 Penelitian terdahulu	7
2.2 Landasan Teori.....	9
2.2.1 Pengertian Saham	9
2.2.1.1 Jenis-Jenis Saham	10
2.2.1.2 Harga Saham	10
2.2.1.3 Jenis-jenis Harga Saham	11
2.2.1.4 Faktor-Faktor yang Mempengaruhi Harga Saham.	12
2.2.2 Rasio Profitabilitas	14
2.2.3 Tujuan Tujuan dan manfaat Rasio Profitabilitas.....	15

2.2.3.1 Return On Assets	15
2.2.3.2 Return On Equity	15
2.2.3.3 Net Profit Margin.....	16
2.3 Kerangka Konseptual	16
2.3 Hipotesis	18
BAB III METODE PENELITIAN.....	21
3.1 Rancangan Penelitian	21
3.2 Populasi, Sampel dan Teknik Pengambilan Sampel	23
3.2.1 Populasi	23
3.2.2 Sampel	23
3.2.3 Teknik Pengambilan Sampel.....	23
3.3 Jenis Data dan Sumber Data	27
3.4 Teknik Pengumpulan Data.....	27
3.5 Variabel Penelitian dan Definisi Operasional Variabel.....	28
3.5.1 Variabel Penelitian.....	28
3.5.2 Definisi Operasional Variabel	28
3.5 Teknik Analisis Data	29
3.5.1 Uji Asumsi Klasik	30
3.5.2 Analisis Regresi Linier Berganda	33
3.5.3 Uji Hipotesis	33
BAB IV HASIL PENELITIAN DAN PEMBAHASAN	35
4.1 Hasil Penelitian	35
4.1.2 Gambaran Umum	35
4.1.3 Penyajian Data Penelitian	36
4.1.3.1 Data Variabel Return On Assets (X^1)	36
4.1.3.2 Data Variabel Return On Equity (X^2).....	38
4.1.3.3 Data Variabel Net Profit Margin (X^3).....	40
4.1.3.4 Data Variabel Harga Saham (Y).....	42
4.1.4 Analisis Data.....	44
4.1.5 Penyajian Data Variabel.....	44
4.1.6 Uji Normalitas	46
4.1.7 Uji Multikolinearitas.....	46
4.1.8 Uji Heteroskedastisitas.....	47

4.1.9 Uji Autokorelasi	48
4.1.10 Uji Analisis Regresi Linier Berganda	49
4.1.11 Uji Parsial t	50
4.1.12 Uji Simultan F	53
4.2 Pembahasan	54
BAB V SIMPULAN DAN SARAN.....	63
5.1 Simpulan	63
5.2 Saran.....	64
DAFTAR PUSTAKA.....	67

DAFTAR TABEL

Tabel 3.1 Kriteria Pemilihan Sampel penelitian.....	24
Tabel 4.1 Data Variabel Return On Assets.....	36
Tabel 4.2 Data Variabel Return On Equity.....	38
Tabel 4.3 Data Variabel Net Profit Margin.....	40
Tabel 4.4 Data Variabel Harga Saham.....	42
Tabel 4.5 Penyajian Data Variabel.....	44
Tabel 4.6 Hasil Perhitungan Uji Normalitas.....	46
Tabel 4.7 Hasil Perhitungan Uji Multikolinearitas.....	47
Tabel 4.8 Hasil Perhitungan Uji Heteroskedastisitas.....	48
Tabel 4.9 Hasil Perhitungan Uji Autokorelasi.....	48
Tabel 4.10 Hasil Perhitungan Analisis Regresi Linear Berganda.....	49
Tabel 4.11 Hasil Perhitungan Uji Parsial t.....	51
Tabel 4.12 Hasil Perhitungan Uji Simultan f.....	53

DAFTAR GAMBAR

Gambar 2.1 Kerangka konseptual.....	17
Gambar 3.1 Rancangan Penelitian.....	22

DAFTAR LAMPIRAN

- Lampiran 1 Kartu Bimbingan Skripsi
- Lampiran 2 Berita Acara Ujian Proposal Skripsi
- Lampiran 3 Berita Acara Bimbingan Revisi Skripsi
- Lampiran 4 Data penyamaan variabel
- Lampiran 5 Data penelitian Return On Assets
- Lampiran 6 Data penelitian Return On Equity
- Lampiran 7 Data penelitian Net Profit Margin
- Lampiran 8 Data Penelitian Harga Saham
- Lampiran 9 Laporan Keuangan Perusahaan Akasha Wira International Tbk Tahun 2020
- Lampiran 10 Laporan Keuangan Perusahaan Akasha Wira International Tbk Tahun 2021
- Lampiran 11 Laporan Keuangan PT FKS Food Sejahtera Tbk Tahun 2020
- Lampiran 12 Laporan Keuangan PT FKS Food Sejahtera Tbk Tahun 2021
- Lampiran 13 Hasil Uji Normalitas
- Lampiran 14 Hasil Uji Multikolinieritas
- Lampiran 15 Hasil Uji Heteroskedastisitas
- Lampiran 16 Hasil Uji Autokorelasi
- Lampiran 17 Analisis Regresi Linier Berganda
- Lampiran 18 Uji Parsial
- Lampiran 19 Uji Simultan