

Lampiran 1 : Berita Acara Bimbingan Revisi Skripsi



UNIVERSITAS PGRI ADI BUANA SURABAYA
FAKULTAS EKONOMI DAN BISNIS
Kampus : Jl. DukuhMenanggal XII/4 , Telp- Fax. 031-8281183 Surabaya
60234
Website : <http://www.unipasby.ac.id>

BERITA ACARA **BIMBINGAN REVISI SKRIPSI**

Nama : Fanny Hasna Banafsaj
NIM/Program Studi : 191600216 / Akuntansi
Judul Skripsi : Dampak Good Corporate Governance
(GCG) Terhadap Profitabilitas Pada
Perusahaan Sektor Tambang Di Bursa Efek
Indonesia Tahun 2017-2021
Tanggal Ujian Skripsi : 20 Januari 2023
Penguji : 1. Dr. Taudlikhul Afkar, S.Pd., M.Pd., M.Ak.
2. Drs. R. Bambang Dwi Waryanto, SE., M.M

No	Tanggal	Materi Konsultasi	Paraf Penguji
1.	25-01-2023	Bab I	
2.	27-01-2023	Bab II, Bab III	
3.	30-01-2023	Bab IV, Tabel Penelitian	
4.	31-01-2023	Bab V	
5.	01-02-2023	Acc	

Surabaya, 1 Februari 2023
Penguji,

Dr. Taudlikhul Afkar, S.Pd., M.Pd., M.Ak.
NPP: 1607787/DY




UNIVERSITAS PGRI ADI BUANA SURABAYA
FAKULTAS EKONOMI DAN BISNIS
Kampus : Jl. DukuhMenanggal XII/4 , Telp- Fax. 031-8281183 Surabaya
60234
Website : <http://www.unipasby.ac.id>

BERITA ACARA
BIMBINGAN REVISI SKRIPSI

Nama : Fanny Hasna Banafsaj
NIM/Program Studi : 191600216 / Akuntansi
Judul Skripsi : Dampak Good Corporate Governance
(GCG) Terhadap Profitabilitas Pada
Perusahaan Sektor Tambang Di Bursa Efek
Indonesia Tahun 2017-2021
Tanggal Ujian Skripsi : 20 Januari 2023
Penguji : 1. Dr. Taudlikhul Afkar, S.Pd., M.Pd.,M.Ak.
2. Drs. R. Bambang Dwi Waryanto, SE., M.M

No	Tanggal	Materi Konsultasi	Paraf Penguji
1.	25-01-2023	Bab I	
2.	27-01-2023	Bab II, Bab III	
3.	30-01-2023	Bab IV, Tabel Penelitian	
4.	31-01-2023	Bab V	
5.	01-02-2023	Acc	

Surabaya, 1 Februari 2023
Penguji,


Dr. R. Bambang Dwi Waryanto, SE., M.M
NPP: 2106923/DYK

Lampiran 2 : Surat Bebas Plagiasi



FAKULTAS EKONOMI DAN BISNIS UNIVERSITAS PGRI ADI BUANA SURABAYA

Kampus : Jl. Dukuh Menanggal XII Surabaya Telp. (031) 8281183

Website : <http://www.fe.unipasby.ac.id>

SURAT PERNYATAAN BEBAS PLAGIASI

Yang bertanda tangan di bawah ini,


Nama : Nurdina, S.E., M.S.A.
Jabatan : Ketua Program Studi Akuntansi

Menyatakan bahwa,


Nama : Fanny Hasna Banafsaj
NIM : 191600216
Prodi : Akuntansi

telah melakukan uji plagiasi dengan judul artikel *DAMPAK GOOD CORPORATE GOVERNANCE (GCG) TERHADAP PROFITABILITAS PADA PERUSAHAAN SEKTOR TAMBANG DI BURSA EFEK INDONESIA TAHUN 2017-2021* dengan hasil Similarity Index 16%.

Demikian surat pernyataan ini kami buat untuk dipergunakan sebagaimana mestinya.

Surabaya, 10 Januari 2023
Ketua Program Studi Akuntansi,

Nurdina, S.E., M.S.A.

Lampiran 3 : Kartu Bimbingan Skripsi




UNIVERSITAS PGRI ADI BUANA SURABAYA
FAKULTAS EKONOMI DAN BISNIS
 Kampus : Jl. Dukuh Menanggal XII/4, Telp- Fax. 031-8281183 Surabaya 60234
 Website : <http://www.uminasby.ac.id>


KARTU BIMBINGAN SKRIPSI

Nama	: FANNY HASNA BANAFSAJ
Prodi / NIM	: AKUNTANSI / 191600218
Judul Skripsi	: Dampak Good Corporate Governance (GCG) Terhadap Profitabilitas Pada Perusahaan Sektor Tambang Di Bursa Efek Indonesia Tahun 2019 - 2021
Dosen Pembimbing	: Dra. Martha Suhardiyah, S.E., M.Ak.
Periode Kepembimbingan	: 17 September 2022 s/d 17 Maret 2023


URAIAN KEGIATAN KEPEMBIMBINGAN :

NO	TANGGAL	MATERI BIMBINGAN	KET.	TANDA TANGAN
1.	19 - 09 - 2022	Judul dan matriks ACC		
2.	27 - 09 - 2022	Bab II	Cek	
3.	28 - 09 - 2022	Bab I	acc	
4.	4 - 10 - 2022	Bab IV	Cek	
5.	5 - 10 - 2022	Bab II	acc	
6.	11 - 10 - 2022	Bab III	Cek	
7.	12 - 10 - 2022	Bab III	acc	
8.	21 - 12 - 2022	Bab IV	Cek	
9.	3 - 1 - 2023	Bab IV acc, bab V Rev		
10.		Artikel Cek		
11.	4 - 1 - 2023	Bab I - V	acc	
12.		Artikel	acc	

Bimbingan selesai pada tanggal : _____
 Dosen Pembimbing, 



Mahasiswa,



Fanny Hasna Banafsa

Lampiran 4 :Berita Acara Seminar Ujian Proposal Skripsi



UNIVERSITAS PGRI ADI BUANA SURABAYA FAKULTAS EKONOMI DAN BISNIS

Kampus : Jl Dukuh Menanggal XII/4, Telp- Fax. 031-8281183 Surabaya 60234
Website : <http://www.fe.unipasby.ac.id>

BERITA ACARA UJIAN PROPOSAL SKRIPSI

Pada hari ini Rabu, 23 November 2022 bertepatan di Fakultas Ekonomi dan Bisnis Universitas PGRI Adi Buana Surabaya telah dilaksanakan Ujian Proposal Skripsi Semester Ganjil / Genap*) Tahun Akademik 2021/2022

Nama Mahasiswa	: Fanny Hasna Banafsaj
NIM	: 191600216
Program Studi	: Akuntansi
Judul Proposal	: Dampak Good Corporate Governance (GCG) terhadap Profitabilitas pada Perusahaan Sektor Tambang di Bursa Efek Indonesia Tahun 2017-2021

Dihadari oleh :

No	NIM	Nama Mahasiswa	Tanda Tangan
1.	191600175	Elsa Putri Ayudiyanti	
2.	191600100	ANIS SAFITRI	
3.	191600149	Nurysa Sinta Anogrami	
4.	191600188	Ilvanisa Setyanwati	
5.	191600174	Indah Fitriana Putri	
6.	191600177	Irvan Akhwalul Lqbal	
7.	191600161	Muhajir A	
8.	191600168	Dandik Pramudya Aditya	
9.	191600274	Indah Sulistyaningsih	
10.	191600129	Nadia Appohif Sholicha	
11.	191600209	Elca Rizki Widiyanti	
12.	191600270	Arief Ayahel Sukstia	
13.	191600076	Lia Tri A	
14.	191600194	Nadya Budharti	
15.	191600235	Martha Fridya Arista	
16.	191600082	Fitria Septy Moutasari	
17.	191600208	Felori Dwi Indriani	
18.	191600011	Mei Lintang Ayu Intanla	
19.			
20.			

Surabaya, 23 November 2022

Pembimbing,

Penguji,

Dra. Martha Suhardiyah, S.E, M.Ak

Drs. R. Bambang Dwi Waryanto, S.E., M.M

Lampiran 5 : Data Annual Report Pertambangan

ANTM (2018)



618

Laporan Dewan Komisaris dan Direksi
Report from the Board of Commissioners
and the Board of Directors

Profil Perusahaan
Corporate Profile

Analisis & Pembahasan Manajemen
Management Discussion & Analysis

PT ANEKA TAMBANG TBK DAN ENTITAS ANAK/AND SUBSIDIARIES

Lampiran 1/1 Schedule

LAPORAN POSISI KEUANGAN KONSOLIDASIAN 31 DESEMBER 2018 DAN 2017

(Disajikan dalam ribuan Rupiah, kecuali dinyatakan lain)

CONSOLIDATED STATEMENTS OF FINANCIAL POSITION DECEMBER 31, 2018 AND 2017

(Expressed in thousands of Rupiah, unless otherwise stated)

	Catatan/ Notes	2018	2017	
ASET				ASSETS
ASET LANCAR				CURRENT ASSETS
Kas dan setara kas	5	4,299,068,085	5,550,677,020	Cash and cash equivalents
Piutang usaha, bersih	6			Trade receivables, net
- Pihak ketiga		922,789,874	969,035,598	Third parties
- Pihak berelasi		1,105,746	2,132,558	Related parties
Piutang lain-lain, bersih	8	51,014,028	406,181,959	Other receivables, net
Persediaan, bersih	7	2,027,731,541	1,257,785,082	Inventories, net
Pajak dibayar di muka				Prepaid taxes
- Pajak lain-lain	17a	1,083,998,624	504,991,958	Other taxes
Biaya dibayar di muka		24,226,763	88,645,395	Prepaid expenses
Aset lancar lain-lain		88,507,975	222,489,185	Other current assets
Jumlah aset lancar		8,498,442,636	9,001,938,755	Total current assets
ASET TIDAK LANCAR				NON-CURRENT ASSETS
Kas yang dibatasi penggunaannya	9	108,355,869	21,570,067	Restricted cash
Piutang lain-lain, bersih	8	455,070,658	389,426,081	Other receivables, net
- Pihak ketiga		-	-	Third party
- Pihak berelasi	31	-	1,421,481,050	Related parties
Piutang derivatif	10a	4,363,484	-	Derivative receivable
Investasi pada entitas asosiasi, bersih	10b	1,097,162,918	1,690,633,406	Investments in associates, net
Investasi pada ventura bersama	10b	-	835,350,024	Investment in a joint venture
Aset tetap, bersih	11	20,128,155,732	14,092,994,799	Property, plant and equipment, net
Properti pertambangan, bersih	12	868,955,970	933,832,021	Mining properties, net
Aset eksplorasi dan evaluasi	13	670,169,961	665,322,451	Exploration and evaluation assets
Biaya tangguhan		100,095,911	25,463,937	Deferred charges
Pajak dibayar di muka				Prepaid taxes
- Pajak penghasilan badan	17a	507,008,558	247,306,564	Corporate income taxes
Goodwill	14	101,759,427	101,759,427	Goodwill
Aset pajak tangguhan	17d	220,095,687	306,609,010	Deferred tax assets
Aset tidak lancar lain-lain		546,753,996	280,585,860	Other non-current assets
Jumlah aset tidak lancar		24,807,948,171	21,012,334,697	Total non-current assets
JUMLAH ASET		33,306,390,807	30,014,273,452	TOTAL ASSETS

PT ANEKA TAMBANG TBK
DAN ENTITAS ANAK/AND SUBSIDIARIES

Lampiran 5/3 Schedule

CATATAN ATAS LAPORAN KEUANGAN
KONSOLIDASIAN
31 DESEMBER 2018 DAN 2017

(Disajikan dalam ribuan Rupiah, kecuali dinyatakan lain)

NOTES TO THE CONSOLIDATED
FINANCIAL STATEMENTS
DECEMBER 31, 2018 AND 2017

(Expressed in thousands of Rupiah, unless otherwise stated)

1. INFORMASI UMUM (lanjutan)

1. GENERAL INFORMATION (continued)

a. Pendirian dan informasi lainnya (lanjutan)

a. Establishment and other information (continued)

Berdasarkan keputusan Rapat Umum Pemegang Saham ("RUPS") yang diselenggarakan pada tanggal 12 April 2018, susunan Dewan Komisaris dan Direksi Perusahaan pada tanggal 31 Desember 2018 adalah sebagai berikut:

Based on the resolution of the General Meeting of Shareholders ("GMS") held on April 12, 2018, the composition of the Company's Boards of Commissioners and Directors as at December 31, 2018, is as follows:

<u>Dewan Komisaris</u>		<u>Board of Commissioners</u>
Komisaris Utama	Jenderal TNI (Purn) Fachrul Razi, S.Ip, S.H., M.H.	President Commissioner
Komisaris	Prof. Robert A. Simanjuntak, S.E., M.Sc., Ph.D. Zaelani, S.E.	Commissioners
Komisaris Independen	Prof. Dr. der Soz. Gumilar Rusliwa Somantri Ir. Anang Sri Kuswardono	Independent Commissioners

<u>Direksi</u>		<u>Board of Directors</u>
Direktur Utama	Arie Prabowo Ariotedjo, M.Sc.	President Director
Direktur	Dimas Wilkan Pramudhito, B.Sc, MBA Ir. Sutrisno S. Tateldagat, M.M. Tatang Hendra, S.T., M.Si. Ir. Hari Wijajanto, M.M. Johan N.B. Nababan, S.E.	Directors

Berdasarkan keputusan RUPS yang diselenggarakan pada tanggal 2 Mei 2017, susunan Dewan Komisaris dan Direksi Perusahaan pada tanggal 31 Desember 2017 adalah sebagai berikut:

Based on the resolution of the GMS held on May 2, 2017, the composition of the Company's Boards of Commissioners and Directors as at December 31, 2017, was as follows:

<u>Dewan Komisaris</u>		<u>Board of Commissioners</u>
Komisaris Utama	Jenderal TNI (Purn) Fachrul Razi, S.Ip, S.H., M.H.	President Commissioner
Komisaris	Prof. Robert A. Simanjuntak, S.E., M.Sc., Ph.D. Ir. Bambang Gatot Ariyono M.M., DESS. Zaelani, S.E.	Commissioners
Komisaris Independen	Prof. Dr. der Soz. Gumilar Rusliwa Somantri Ir. Anang Sri Kuswardono	Independent Commissioners

<u>Direksi</u>		<u>Board of Directors</u>
Direktur Utama	Arie Prabowo Ariotedjo, M.Sc.	President Director
Direktur	Dimas Wilkan Pramudhito, B.Sc, MBA Ir. Sutrisno S. Tateldagat, M.M. Tatang Hendra, S.T., M.Si. Ir. Hari Wijajanto, M.M. Johan N.B. Nababan, S.E.	Directors

Susunan Komite Audit Perusahaan pada tanggal 31 Desember 2018 dan 2017 adalah sebagai berikut:

The composition of the Company's Audit Committee as at December 31, 2018 and 2017, is as follows:

Ketua	Prof. Dr. der Soz. Gumilar Rusliwa Somantri	Chairman
Wakil Ketua	Zaelani, S.E.	Vice Chairman
Anggota	Drs. Mursyid Anas, M.M. Dr. Ir. Rukmana Nugraha Adhi, DEA.	Members

Pada tanggal 31 Desember 2018 dan 2017, Grup mempunyai masing-masing 3.637 dan 3.151

As at December 31, 2018 and 2017, the Group had 3,637 and 3,151 permanent employees.

(Disajikan dalam ribuan Rupiah, kecuali dinyatakan lain)

(Expressed in thousands of Rupiah, unless otherwise stated)

20. PINJAMAN INVESTASI (lanjutan)

g. JBIC, Mizuho, Sumitomo (lanjutan)

Pada tanggal 23 Oktober 2018, SDK telah melakukan pembayaran sukarela terkait dengan pelepasan kepemilikan pada ICA untuk fasilitas pinjaman JBIC dan komersial sebesar JPY2.194.978.500.

Pada tanggal 31 Desember 2018, ICA telah memenuhi seluruh batasan pinjaman yang diwajibkan.

20. INVESTMENT LOANS (continued)

g. JBIC, Mizuho, Sumitomo (continued)

On October 23, 2018, SDK had made voluntarily repayments in respect of their pull out from ownership in ICA for the JBIC and commercial loans amounting to JPY2,194,978,500.

As at December 31, 2018, ICA has complied with all loan covenants.

21. PROVISI ATAS PENGELOLAAN DAN REKLAMASI LINGKUNGAN HIDUP

Mutasi provisi atas biaya pengelolaan dan reklamasi lingkungan hidup adalah sebagai berikut:

	2018	2017	
Saldo awal	275,860,050	220,992,759	Beginning balance
Realisasi	(20,063,079)	(19,854,083)	Realisation
Akresi	16,904,917	20,724,257	Accretion
Penambahan dan perubahan asumsi	30,547,488	53,997,117	Additions and changes in assumptions
Saldo akhir	303,249,376	275,860,050	Ending balance
Dikurangi bagian lancar	(25,909,091)	(17,508,398)	Less current portion
Bagian jangka panjang	277,340,285	258,351,652	Non-current portion

Pada setiap tanggal pelaporan, Grup menyesuaikan jumlah provisi atas biaya pengelolaan dan reklamasi lingkungan hidup untuk mencerminkan luas area terganggu terbaru.

The movement in the provision for environmental and reclamation costs was as follows:

At each reporting date, the Group updates the provision for environmental and reclamation cost to reflect the most recent disturbed area.

22. MODAL SAHAM DAN TAMBAHAN MODAL DISETOR

Modal saham ditempatkan dan disetor penuh pada tanggal 31 Desember 2018 dan 2017 adalah sebagai berikut:

The composition of issued and fully paid share capital as at December 31, 2018 and 2017, was as follows:

Pemegang saham	Jumlah saham ditempatkan dan disetor penuh/ Number of shares issued and fully paid	Persentase kepemilikan/ Percentage of ownership	Jumlah/ Amount	Shareholders
Saham Preferen (Saham Seri A Dwiwarna)				Preferred Share (Series A Dwiwarna share)
Pemerintah Republik Indonesia	1	0%	1	Government of the Republic of Indonesia
Saham Biasa (Saham Seri B)				Common Shares (Series B shares)
Inalum Ir. Hari Widjajanto, M.M. (Direktur)	15,619,999,999	65%	1,561,999,999	Inalum Ir. Hari Widjajanto, M.M. (Director)
Tatang Hendra, S.T., M.Si. (Direktur)	134,785	0%	13,479	Tatang Hendra, S.T., M.Si. (Director)
Dimas Wikan Pramuditho, B.Sc, MBA (Direktur)	30,000	0%	3,000	Dimas Wikan Pramuditho, B.Sc, MBA (Director)
Masyarakat (masing-masing kepemilikan di bawah 5%)	7,500	0%	750	Public (each below 5% ownership)
Jumlah	24,030,764,725	100%	2,403,078,473	Total

BOSS (2018)

**PT BORNEO OLAH SARANA SUKSES TBK
DAN ENTITAS ANAKNYA
LAPORAN POSISI KEUANGAN KONSOLIDASIAN
31 DESEMBER 2018 DAN 2017
(Dinyatakan Dalam Rupiah Penuh)**

**PT BORNEO OLAH SARANA SUKSES TBK
AND ITS SUBSIDIARIES
CONSOLIDATED STATEMENTS OF FINANCIAL POSITION
DECEMBER 31, 2018 AND 2017
(Fully Expressed In Indonesian Rupiah)**

	31 Desember 2018/ December 31, 2018	Catatan/ Notes	31 Desember 2017/ December 31, 2017	
ASET				ASSETS
ASET LANCAR				CURRENT ASSETS
Kas dan Setara Kas	43.115.884.677	4	15.561.649.758	Cash and Cash Equivalents
Piutang Usaha				Trade Receivables
Pihak Ketiga	19.397.942.994	5	10.185.575.829	Third Parties
Pihak Berelasi	2.166.503.650	6	2.212.286.988	Other Receivables
Pihak Ketiga	5.433.710.700		200.000.000	Related Parties
Pihak Ketiga	52.475.087.062	7	21.874.946.095	Third Parties
Persediaan	516.125	18a	421.742.393	Inventories
Pajak Dibayar Dimuka	19.851.539.972	8	23.514.378.638	Prepaid Taxes
Ulang Muka				Advances
Jumlah Aset Lancar	142.441.185.180		73.970.579.691	Total Current Assets
ASET TIDAK LANCAR				NON CURRENT ASSETS
Aset Pajak Tangguhan - Bersih	1.658.575.827	18e	1.724.483.331	Deferred Tax Assets - Net
Aset Tetap - Bersih	218.452.237.142	9	124.163.136.971	Fixed Assets - Net
Properti Pertambangan - Bersih	25.008.640.310	10	27.595.440.357	Mining Properties - Net
Aset Eksplorasi dan Evaluasi	134.669.348.312	11	119.867.302.212	Exploration and Evaluation Assets
Aset Tidak Lancar Lainnya	14.646.728.966	12	18.638.403.566	Other Non-Current Assets
Jumlah Aset Tidak Lancar	394.426.530.557		291.988.766.437	Total Non-Current Assets
JUMLAH ASET	536.867.715.737		365.959.346.128	TOTAL ASSETS

Lihat Catatan Atas Laporan Keuangan Konsolidasian Terlampir
Yang Merupakan Bagian Yang Tidak Terpisahkan
Dari Laporan Keuangan Konsolidasian Secara Keseluruhan

See Accompanying Notes To Consolidated Financial Statements
Which Are An Integral Part Of
The Consolidated Financial Statements Taken As a Whole

**PT BORNEO OLAH SARANA SUKSES, Tbk
DAN ENTITAS ANAK
CATATAN ATAS LAPORAN KEUANGAN KONSOLIDASIAN
UNTUK TAHUN-TAHUN YANG BERAKHIR PADA
31 DESEMBER 2018 DAN 2017
(Dinyatakan Dalam Rupiah Penuh)**

**PT BORNEO OLAH SARANA SUKSES, Tbk
AND ITS SUBSIDIARIES
NOTES TO CONSOLIDATED FINANCIAL STATEMENTS
FOR THE YEARS ENDED
DECEMBER 31, 2018 AND 2017
(Fully Expressed In Indonesian Rupiah)**

Nama lokasi/ Name of locations	Nama pemilik izin lokasi/ Concession owner	Jumlah cadangan terbukti/Total proven reserves (Ton/Tonnes)	Jumlah cadangan terkira/Total probable reserves (Ton/Tonnes)	Jumlah produksi/Total production (Ton/Tonnes)	
				Tahun berjalan/ Current year	Akumulasi/ Accumulated
Kutai Barat/ West Kutai	BOS	2.174.000	248.000	186.370	735.339
Kutai Barat/ West Kutai	PB	4.118.000	3.995.000	-	-

*) Tidak Diaudit

*) Unaudited

d. Komisaris, Direksi, Komite Audit dan Karyawan

d. Commissioners, Directors, Audit Committee and Employees

Berdasarkan Akta No. 109 dari Notaris Humberg Lie, S.H., S.E., M.Kn., tanggal 23 Oktober 2017, Susunan Dewan Komisaris dan Direksi Perusahaan pada tanggal 31 Desember 2018 dan 2017 adalah sebagai berikut:

Based on Notarial deed No. 109 of Humberg Lie, S.H., S.E., M.Kn., dated 23 October 2017, the Members of the Company's Board of Commissioner and Director as of December 31, 2018 and 2017 are as follows:

**31 Desember 2018 dan 2017/
December 31, 2018 and 2017**

Dewan Komisaris

Komisaris Utama
Komisaris
Komisaris Independen

Freddy Setiawan
Johannes Halim
Supandi Widi Siswanto

Board of Commissioner

President Commissioner
Commissioner
Independent Commissioner

Direksi

Direktur Utama
Direktur
Direktur Independen

Freddy Tedjasamita
Widodo Nurly Sumady
Reza Pranata

Board of Director

President Director
Director
Independent Director

Personil Manajemen kunci Perusahaan meliputi seluruh anggota Direksi (selain Direktur Independen). Manajemen kunci memiliki kewenangan dan tanggung jawab untuk merencanakan, memimpin dan mengendalikan aktivitas utama Perusahaan.

Key management personnel of the Company comprise all of the members of Board of Director (except Independent Director). Key management has an authority and responsibility for planning, directing and controlling the main activities of the company.

Pada tanggal 27 Oktober 2017, sesuai dengan Surat Keputusan Penunjukan Komite Audit, Perusahaan telah membentuk Komite Audit sebagaimana diatur dalam Peraturan No. IX.1.4, Lampiran No. 643/BL/2012 tanggal 7 Desember 2012 tentang "Pembentukan dan Pedoman Pelaksanaan Kerja Komite Audit", dengan susunan sebagai berikut:

On October 27, 2017, according to the Decision Letter on the Appointment of Audit Committee, the company has established the Audit Committee pursuant to Rule No. IX.1.5, Appendix No.643/BL/2012 on December 7, 2012 "Formation and Guidance on Work Implementation of Audit Committee", with composition as follows:

Komite Audit

Ketua
Anggota
Anggota

Supandi Widi Siswanto
Patris Jasur
Suhendri

Audit Committee

Chairman
Member
Member

Berdasarkan Surat Penunjukan Corporate Secretary tanggal 27 Oktober 2017, sebagaimana diatur dalam Peraturan No. IX.1.4, Lampiran Kep-63/PM/1996 tanggal 17 Januari 1996 tentang "Pembentukan Sekretaris Perusahaan", Corporate Secretary Perusahaan dijabat oleh Zulfandy Harfam.

Based on Appointment Letter of Corporate Secretary dated October 27, 2017, pursuant to Rule No. IX.1.4, Appendix Kep-63/PM/1996 dated January 17, 1996 on "The Establishment of Corporate Secretary", Corporate Secretary of the Company is held by Zulfandy Harfam.

Jumlah keseluruhan karyawan tetap Perusahaan dan entitas anak ("Grup") pada tanggal 31 Desember 2018, dan 2017 masing-masing adalah 72 dan 38 orang (tidak diaudit).

As of December 31, 2018 and 2017, the Company and its subsidiaries ("the groups") had a total of 72 and 38 permanent employees, respectively (unaudited).

PT BORNEO OLAH SARANA SUKSES, Tbk
DAN ENTITAS ANAK
CATATAN ATAS LAPORAN KEUANGAN KONSOLIDASIAN
UNTUK TAHUN-TAHUN YANG BERAKHIR PADA
31 DESEMBER 2018 DAN 2017
(Dinyatakan Dalam Rupiah Penuh)

PT BORNEO OLAH SARANA SUKSES, Tbk
AND ITS SUBSIDIARIES
NOTES TO CONSOLIDATED FINANCIAL STATEMENTS
FOR THE YEARS ENDED
DECEMBER 31, 2018 AND 2017
(Fully Expressed In Indonesian Rupiah)

Estimasi untuk biaya ini dihitung secara internal oleh manajemen. Manajemen berkeyakinan bahwa akumulasi penyisihan yang dibentuk telah cukup untuk menyelesaikan semua liabilitas yang timbul dari kegiatan penutupan tambang sampai dengan tanggal laporan posisi keuangan konsolidasian.

The current estimated costs internally calculated by management. Management believes that the accumulated provision is sufficient to cover all liabilities arising from these mine closure activities up to the consolidated statements of financial position date.

Mutasi provisi untuk pengelolaan dan reklamasi lingkungan hidup adalah sebagai berikut:

The movements in the provision for environmental and reclamation costs are as follows:

	31 Desember 2018/ December 31, 2018	31 Desember 2017/ December 31, 2017	
Saldo awal	6.406.244.981	5.654.275.681	Beginning balance
Penambahan selama tahun berjalan	—	751.969.300	Provision made during the year
Saldo Akhir	6.406.244.981	6.406.244.981	Ending balance

23. MODAL SAHAM

23. SHARE CAPITAL

Susunan pemegang saham Perusahaan pada tanggal 31 Desember 2018 dan 2017 adalah sebagai berikut:

The details of the Company's shareholders as of December 31, 2018 and 2017, are as follows:

31 Desember 2018/ December 31, 2018

Pemegang Saham	Jumlah Saham Ditempatkan dan Disetor Penuh/ Number of Shares Issued and Fully Paid	Persentase Kepemilikan (%)/ Percentage of Ownership (%)	Jumlah/ Total	Shareholders
PT Megah Prakarsa Utama	631.400.000	45,10%	63.140.000.000	PT Megah Prakarsa Utama
PT Sapphire Mulia Abadi	136.800.000.	9,77%	13.680.000.000	PT Sapphire Mulia Abadi
PT Kencana Unggul Semesta	136.800.000	9,77%	13.680.000.000	PT Kencana Unggul Semesta
PT Atjeh Pasifik Sejahtera	60.000.000	4,29%	6.000.000.000	PT Atjeh Pasifik Sejahtera
Kumar Jairamdas Aildasani	35.000.000	2,50%	3.500.000.000	Kumar Jairamdas Aildasani
Masyarakat	400.000.000	28,57%	40.000.000.000	Public
Jumlah	1.400.000.000	100,00%	140.000.000.000	Total

31 Desember 2017 / December 31, 2017

Pemegang Saham	Jumlah Saham Ditempatkan dan Disetor Penuh/ Number of Shares Issued and Fully Paid	Persentase Kepemilikan (%)/ Percentage of Ownership (%)	Jumlah/ Total	Shareholders
PT Megah Prakarsa Utama	631.400.000	63,14%	63.140.000.000	PT Megah Prakarsa Utama
PT Sapphire Mulia Abadi	136.800.000.	13,68%	13.680.000.000	PT Sapphire Mulia Abadi
PT Kencana Unggul Semesta	136.800.000	13,68%	13.680.000.000	PT Kencana Unggul Semesta
PT Atjeh Pasifik Sejahtera	60.000.000	6%	6.000.000.000	PT Atjeh Pasifik Sejahtera
Kumar Jairamdas Aildasani	35.000.000	3,5%	3.500.000.000	Kumar Jairamdas Aildasani
Jumlah	1.000.000	100,00%	100.000.000.000	Total

PT ELNUSA TBK DAN ENTITAS ANAKNYA
LAPORAN POSISI KEUANGAN
KONSOLIDASIAN
Tanggal 31 Desember 2018
(Disajikan dalam jutaan Rupiah,
kecuali dinyatakan lain)

PT ELNUSA TBK AND ITS SUBSIDIARIES
CONSOLIDATED STATEMENT OF
FINANCIAL POSITION
As of December 31, 2018
(Expressed in millions of Rupiah,
unless otherwise stated)

	31 Desember/ December 31, 2018	Catatan/ Notes	31 Desember/ December 31, 2017	
ASET				ASSETS
ASET LANCAR				CURRENT ASSETS
Kas dan setara kas	719.457	2f,2g,4,29a	902.563	Cash and cash equivalents
Piutang usaha - neto:		2g,5		Trade receivables - net:
Pihak ketiga	286.007		395.378	Third parties
Pihak berelasi	1.285.836	2i,29b	863.147	Related parties
Aset keuangan lancar lainnya - neto	21.090	2g,2i,6,29c	9.030	Other current financial assets - net
Persediaan - neto	167.065	2h,7	96.508	Inventories - net
Uang muka	89.952	8	45.799	Advances
Pajak dibayar di muka - bagian lancar	574.087	2t,18a	51.567	Prepaid taxes - current portion
Biaya dibayar di muka	15.013	9	15.473	Prepaid expenses
Total Aset Lancar	3.158.507		2.379.465	Total Current Assets
ASET TIDAK LANCAR				NON-CURRENT ASSETS
Aset keuangan tidak lancar		2f,2g,3b		Other non-current financial
lainnya - neto	163.961	10,29d	143.360	assets - net
Investasi pada saham - neto	8.946	11	6.521	Investments in shares - net
Uang muka	22.123	2g,8	7.735	Advances
Aset tetap - neto	1.735.854	2j,3b,12	1.569.071	Fixed assets - net
Aset takberwujud - neto	18.267	2k,2n,13	14.091	Intangible assets - net
Properti investasi - neto	51.993	2m,3b,14	52.113	Investment properties - net
Pajak dibayar di muka - bagian tidak lancar	327.212	18a	543.969	Prepaid taxes - non-current portion
Aset pajak tangguhan	109.684	2t,3b,18d	99.976	Deferred tax assets
Aset lain-lain	60.780		39.068	Other assets
Total Aset Tidak Lancar	2.498.820		2.475.904	Total Non-current Assets
TOTAL ASET	5.657.327		4.855.369	TOTAL ASSETS

**PT ELNUSA Tbk DAN ENTITAS ANAKNYA
CATATAN ATAS LAPORAN KEUANGAN
KONSOLIDASIAN**

Tanggal 31 Desember 2018 dan untuk Tahun yang Berakhir pada Tanggal Tersebut (Disajikan dalam jutaan Rupiah, kecuali dinyatakan lain)

**PT ELNUSA Tbk AND ITS SUBSIDIARIES
NOTES TO THE CONSOLIDATED
FINANCIAL STATEMENTS
As of December 31, 2018 and
For the Year Then Ended
(Expressed in millions of Rupiah,
unless otherwise stated)**

1. UMUM (lanjutan)

c. Dewan Komisaris, Direksi, Komite Audit dan karyawan

Pada tanggal 31 Desember 2018 dan 2017, susunan Dewan Komisaris dan Direksi Perusahaan adalah sebagai berikut:

31 Desember 2018

Dewan Komisaris

Komisaris Utama	Narendra Widjanto
Komisaris Independen	Lusiaga Levi Susila
Komisaris Independen	Pradana Ramadhian G.
Komisaris	Afdal Martha
Komisaris	Eman Salman Arief

Direksi

Direktur Utama	Tolingul Anwar
Direktur Operasi	Elizar Parlindungan Hasibuan
Direktur Pengembangan Usaha (Direktur Independen)	Arief Riyanto
Direktur Keuangan	Hery Setiawan
Direktur Sumber Daya Manusia & Umum	RM Happy Paringhadi J.S

31 Desember 2017

Dewan Komisaris

Komisaris Utama	Syamsu Alam
Komisaris Independen	Rinaldi Firmansyah
Komisaris Independen	Pradana Ramadhian G.
Komisaris	Yudo Irianto
Komisaris	Budhi Himawan

Direksi

Direktur Utama	Tolingul Anwar
Direktur Operasi	Elizar Parlindungan Hasibuan
Direktur Pengembangan Usaha (Direktur Independen)	Budhi Nugraha Pangaribuan
Direktur Keuangan	Budi Rahardjo
Direktur Sumber Daya Manusia	RM Happy Paringhadi J.S

Personil manajemen kunci Perusahaan adalah Dewan Komisaris dan Direksi sebagaimana disebutkan di atas (Catatan 29h).

Pada tanggal 31 Desember 2018 dan 2017, susunan Komite Audit Perusahaan adalah sebagai berikut:

Ketua	Pradana Ramadhian G.	Chairman
Anggota	Reynold M. Batubara	Member
Anggota	Eddy Rachmadi	Member

Grup memiliki 2.090 karyawan (1.414 karyawan tetap dan 676 karyawan kontrak) dan 1.719 karyawan (1.378 karyawan tetap dan 341 karyawan kontrak) masing-masing pada tanggal 31 Desember 2018 dan 2017.

1. GENERAL (continued)

c. Board of Commissioners, Directors, Audit Committee and employees

As of December 31, 2018 and 2017, the composition of the Company's Boards of Commissioners and Directors is as follows:

December 31, 2018

Board of Commissioners

President Commissioner	Narendra Widjanto
Independent Commissioner	Lusiaga Levi Susila
Independent Commissioner	Pradana Ramadhian G.
Commissioner	Afdal Martha
Commissioner	Eman Salman Arief

Directors

President Director	Tolingul Anwar
Operations Director	Elizar Parlindungan Hasibuan
Business Development Director (Independent Director)	Arief Riyanto
Finance Director	Hery Setiawan
Human Resources Director & General	RM Happy Paringhadi J.S

December 31, 2017

Board of Commissioners

President Commissioner	Syamsu Alam
Independent Commissioner	Rinaldi Firmansyah
Independent Commissioner	Pradana Ramadhian G.
Commissioner	Yudo Irianto
Commissioner	Budhi Himawan

Directors

President Director	Tolingul Anwar
Operations Director	Elizar Parlindungan Hasibuan
Business Development Director (Independent Director)	Budhi Nugraha Pangaribuan
Finance Director	Budi Rahardjo
Human Resources Director	RM Happy Paringhadi J.S

Key management personnel of the Company are the above mentioned Boards of Commissioners and Directors (Note 29h).

As of December 31, 2018 and 2017, the composition of the Company's Audit Committee is as follows:

Chairman	Pradana Ramadhian G.
Member	Reynold M. Batubara
Member	Eddy Rachmadi

The Company and its subsidiaries have 2,090 employees (1,414 permanent employees and 676 contractual employees) and 1,719 employees (1,378 permanent employees and 341 contractual employees) as of December 31, 2018 and 2017, respectively.

PT ELNUSA Tbk DAN ENTITAS ANAKNYA
CATATAN ATAS LAPORAN KEUANGAN
KONSOLIDASIAN
Tanggal 31 Desember 2018 dan untuk
Tahun yang Berakhir pada Tanggal Tersebut
(Disajikan dalam jutaan Rupiah,
kecuali dinyatakan lain)

PT ELNUSA Tbk AND ITS SUBSIDIARIES
NOTES TO THE CONSOLIDATED
FINANCIAL STATEMENTS
As of December 31, 2018 and
For the Year Then Ended
(Expressed in millions of Rupiah,
unless otherwise stated)

22. EKUITAS YANG DAPAT DIATRIBUSIKAN KEPADA PEMILIK ENTITAS INDUK

22. EQUITY ATTRIBUTABLE TO OWNERS OF THE PARENT

a. Modal saham

a. Share capital

Susunan pemegang saham Perusahaan adalah sebagai berikut:

The composition of shareholders of the Company is as follows:

31 Desember/December 31, 2018				
	Jumlah saham/ Number of shares	Persentase kepemilikan/ Percentage of ownership	Total	
PT Pertamina (Persero)	3.000.000.000	41,10%	300.000	PT Pertamina (Persero)
Dana Pensiun Pertamina	1.087.407.500	14,90%	108.741	Dana Pensiun Pertamina
Lain-lain (masing-masing dengan kepemilikan kurang dari 5%)	3.211.092.500	44,00%	321.109	Others (ownership below 5% each)
Total	7.298.500.000		729.850	Total

31 Desember/December 31, 2017				
	Jumlah saham/ Number of shares	Persentase kepemilikan/ Percentage of ownership	Total	
PT Pertamina (Persero)	3.000.000.000	41,10%	300.000	PT Pertamina (Persero)
Dana Pensiun Pertamina	1.087.407.500	14,90%	108.741	Dana Pensiun Pertamina
Budhi Nugraha Panganibuan (Direktur)	37.500	0,00%	4	Budhi Nugraha Panganibuan (Director)
Lain-lain (masing-masing dengan kepemilikan kurang dari 5%)	3.211.055.000	44,00%	321.105	Others (ownership below 5% each)
Total	7.298.500.000		729.850	Total

Pada tanggal 31 Desember 2018 dan 2017, seluruh saham Perusahaan telah dicatat di Bursa Efek Indonesia.

As of December 31, 2018 and 2017, the entire shares of the Company are listed on the Indonesia Stock Exchange.

b. Tambahan modal disetor

b. Additional paid-in capital

Tambahan modal disetor terdiri dari:

Additional paid-in capital consists of:

	31 Desember/December 31		
	2018	2017	
Agio saham	438.000	438.000	Share premium
Biaya emisi saham	(18.042)	(18.042)	Shares issuance costs
Selisih nilai transaksi penjualan saham treasuri	9.654	9.654	Difference in value from sale of treasury stock
Selisih nilai transaksi restrukturisasi entitas sependangali	1.810	1.810	Difference in value from restructuring transaction of entities under common control
Selisih transaksi dengan pihak nonpengendali	4.269	4.266	Difference in transaction with non-controlling interest!
Total	435.691	435.688	Total

PTBA (2018)

	PT BUKIT ASAM Tbk DAN ENTITAS ANAKNYA LAPORAN POSISI KEUANGAN KONSOLIDASIAN Tanggal 31 Desember 2018 (Disajikan dalam Jutaan Rupiah, Kecuali Dinyatakan Lain)		PT BUKIT ASAM Tbk AND ITS SUBSIDIARIES CONSOLIDATED STATEMENT OF FINANCIAL POSITION As of December 31, 2018 (Expressed in Millions of Rupiah, Unless Otherwise Stated)	
	Catatan/ Notes	31 Desember/ December 31, 2018	31 Desember/ December 31, 2017	
ASET				ASSETS
ASET LANCAR				CURRENT ASSETS
Kas dan setara kas	5,34	6.301.163	3.555.406	Cash and cash equivalents
Piutang usaha, bersih	6,34	2.781.567	5.343.708	Trade receivables, net
Aset keuangan tersedia untuk dijual	7,34	323.570	408.665	Available-for-sale financial assets
Persediaan	8	1.551.135	1.156.012	Inventories
Biaya dibayar di muka dan uang muka	9	69.676	70.084	Prepayments and advances
Pajak dibayar di muka	18a	206.506	208.041	Prepaid taxes
Aset lancar lainnya	10,34	505.727	375.829	Other current assets
TOTAL ASET LANCAR		11.739.344	11.117.745	TOTAL CURRENT ASSETS
ASET TIDAK LANCAR				NON-CURRENT ASSETS
Putrano lain-lain dari pihak berelasi	31,34	488	45.970	Other receivables from related parties
Biaya dibayar di muka dan uang muka	9	58.250	198.223	Prepayment and advances
Investasi pada entitas asosiasi	11a	171.639	173.262	Investment in associates
Investasi pada entitas ventura bersama	11b	2.449.867	1.325.166	Investment in joint ventures
Properti pertambangan	12	1.679.569	1.266.706	Mining Properties
Aset tetap	13	6.547.586	6.199.299	Fixed assets
Tanaman perkebunan	15	199.581	233.102	Plantations
Pajak dibayar di muka	18a	255.793	351.464	Prepaid tax
Aset pajak tangguhan	18d	725.212	834.562	Deferred tax assets
Goodwill	14	102.077	102.077	Goodwill
Aset tidak lancar lainnya	10,34	243.527	139.906	Other non-current assets
TOTAL ASET TIDAK LANCAR		12.433.689	10.869.737	TOTAL NON-CURRENT ASSETS
TOTAL ASET		24.172.933	21.987.482	TOTAL ASSETS

Catatan atas laporan keuangan konsolidasian terlampir merupakan bagian yang tidak terpisahkan dari laporan keuangan konsolidasian ini secara keseluruhan.

The accompanying notes to the consolidated financial statements form an integral part of these consolidated financial statements taken as a whole.

the key management personnel of the Company.

Berdasarkan Rapat Umum Pemegang Saham Luar Biasa yang diselenggarakan pada tanggal 28 Desember 2018, susunan Dewan Komisaris dan Direksi Perusahaan pada tanggal 31 Desember 2018 adalah sebagai berikut:

Based on General Meeting of Shareholders held on December 28, 2018, the composition of the Company's Board of Commissioners and Directors as of December 31, 2018 is as follows:

Komisaris Utama dan Komisaris Independen	Akus Suhartono	President Commissioner and Independent Commissioner
Komisaris	Robert Heri	Commissioners
	Taufik Madlid	
	Jhoni Ginting	
Komisaris Independen	Heru Setyobudi Suprayogo	Independent Commissioner
	Soenqoel Pardamean Siturus	
Direktur Utama	Arviyan Arifin	President Director
Direktur Keuangan	Mega Satria	Finance Director
Direktur Operasi dan Produksi	Suryo Eko Hadianto	Operation and Production Director
Direktur Pengembangan Usaha	Fuad Iskandar Z. Fachroeddin	Business Development Director
Direktur Niaga	Adib Ubaidillah	Commercial Director
Direktur SDM dan Umum	Joko Pramono	General Affairs and HR Director

11

The original consolidated financial statements included herein are in the Indonesian language.

**PT BUKIT ASAM Tbk
DAN ENTITAS ANAKNYA
CATATAN ATAS LAPORAN
KEUANGAN KONSOLIDASIAN**
Tanggal 31 Desember 2018 dan untuk Tahun
yang Berakhir pada Tanggal Tersebut
(Disajikan dalam Jutaan Rupiah,
Kecuali Dinyatakan Lain)

**PT BUKIT ASAM Tbk
AND ITS SUBSIDIARIES
NOTES TO THE CONSOLIDATED
FINANCIAL STATEMENTS**
As of December 31, 2018 and
for the Year Then Ended
(Expressed in Millions of Rupiah,
Unless Otherwise Stated)

1. UMUM (lanjutan)

Pada tanggal 31 Desember 2017, susunan Dewan Komisaris dan Dewan Direksi Perusahaan adalah sebagai berikut:

Komisaris Utama dan Komisaris Independen	Akus Suhartono	President Commissioner and Independent Commissioner
Komisaris	Robert Heri	Commissioners
	Pumomo Sinar Hadi	
	Muhammad Said Didu	
Komisaris Independen	Heru Setyobudi Suprayogo	Independent Commissioner
	Johan O. Silalahi	
Direktur Utama	Arviyan Arifin	President Director
Direktur Keuangan	Orias Petrus Moedak	Finance Director
Direktur Operasi dan Produksi	Suryo Eko Hadianto	Operation and Production Director
Direktur Pengembangan Usaha	Fuad Iskandar Z. Fachroeddin	Business Development Director
Direktur Niaga	Adib Ubaidillah	Commercial Director
Direktur SDM dan Umum	Joko Pramono	General Affairs and HR Director

Susunan Komite Audit Perusahaan pada tanggal 31 Desember 2018 adalah sebagai berikut:

1. GENERAL (continued)

As of December 31, 2017, the composition of the Company's Boards of Commissioners and Directors was as follows:

The composition of the Company's Audit Committee as of December 31, 2018 is as follows:

Ketua	Soenqoel Pardamean Siturus	Chairman
Wakil ketua	Taufik Madlid	Vice chairman
Anggota	Al Supardini	Members
	Barlian Dwinagara	

**PT BUKIT ASAM Tbk
DAN ENTITAS ANAKNYA
CATATAN ATAS LAPORAN
KEUANGAN KONSOLIDASIAN**
Tanggal 31 Desember 2018 dan untuk Tahun
yang Berakhir pada Tanggal Tersebut
(Disajikan dalam Jutaan Rupiah,
Kecuali Dinyatakan Lain)

**PT BUKIT ASAM Tbk
AND ITS SUBSIDIARIES
NOTES TO THE CONSOLIDATED
FINANCIAL STATEMENTS**
As of December 31, 2018 and
for the Year Then Ended
(Expressed in Millions of Rupiah,
Unless Otherwise Stated)

21. PINJAMAN (lanjutan)

b. Liabilitas sewa pembiayaan (lanjutan)

Pada tanggal 30 Mei 2018, SBS dan PT Mitsubishi UFJ Lease & Finance Indonesia menandatangani perjanjian pembiayaan investasi—sewa pembiayaan No. SHS184041292 dan skedul No. SHS18401292-003 tanggal 13 April 2018 atas pembiayaan 3 unit Excavator dengan total nilai Rp14.536.500.000 (nilai penuh) dari PT Trakindo Utama. Masa sewa pembiayaan selama 60 bulan dengan nilai pembiayaan sebesar Rp14.536.500.000 (nilai penuh) dengan suku bunga 11.00% per tahun tetap. Sewa pembiayaan tersebut dijamin dengan simpanan jaminan sebesar Rp1.453.650.000 (nilai penuh).

Pada tanggal 28 Mei 2018, SBS dan PT Mitsubishi UFJ Lease & Finance Indonesia menandatangani perjanjian pembiayaan investasi—sewa pembiayaan No. SHS184041292 dan skedul No. SHS18401292-005 tanggal 13 April 2018 atas pembiayaan 1 unit Excavator dengan total nilai Rp12.485.000.000 (nilai penuh) dari PT Trakindo Utama. Masa sewa pembiayaan selama 60 bulan dengan nilai pembiayaan sebesar Rp11.236.500.000 (nilai penuh) dengan suku bunga 11.00% per tahun tetap. Sewa pembiayaan tersebut dijamin dengan simpanan jaminan sebesar Rp1.248.500.000 (nilai penuh).

21. BORROWINGS (continued)

b. Finance lease liabilities (continued)

On May 30, 2018, SBS and PT Mitsubishi UFJ Lease & Finance Indonesia signed investment financing – financing lease No. SHS184041292 and schedule No. SHS18401292-003 dated 13 April 2018 over financing of 3 units of Excavator with total value of Rp14,536,500,000 (full amount) from PT Trakindo Utama. The period of lease financing for 60 months financing with a value amounting to Rp14,536,500,000 (full amount) with interest rates 11.00% per annum fixed. Lease financing pledged by the deposits guarantee amounting to Rp1,453,650,000 (full amount).

On May 28, 2018, SBS and PT Mitsubishi UFJ Lease & Finance Indonesia signed investment financing – financing lease No. SHS184041292 and Schedule No. SHS18401292-005 dated 13 April 2018 over financing 1 unit Excavator with a total value of Rp12,485,000,000 (full amount) from PT Trakindo Utama. The period of lease financing for 60 months financing with a value amounting to Rp 11,236,500,000 (full amount) with interest rates 11.00% per annum fixed. Lease financing pledged by the deposits guarantee amounting to Rp1,248,500,000 (full amount).

22. MODAL SAHAM

Kepemilikan saham Perusahaan adalah sebagai berikut:

22. SHARE CAPITAL

The share ownership of the Company is as follows:

		31 Desember 2018			
	Jumlah saham ditempatkan dan disetor/ Number of issued and fully paid shares	Persentase kepemilikan/ Percentage of ownership	Jumlah/ Amount		
Pemegang saham Shareholders					
Saham Preferen Preferred Stock					
(Serii A Dwiwarna)					(A Dwiwarna Share)
Pemerintah Indonesia	5	0.00%	-		Government of Indonesia
Saham Biasa (Serii B) Common Stock (B Shares)					
PT Indonesia Asahan Aluminium	7.490.437.495	65,02%	749.044		PT Indonesia Asahan Aluminium
Adib Ubaidillah (Direktur Niaga)	126.000	0,00%	12		Adib Ubaidillah (Director of Commerce)
Lain-lain (Masing-masing kepemilikan di bawah 5%)	3.048.812.250	26,47%	304.982		Others (Each holding below 5%)
Jumlah saham beredar	10.540.375.745	91,49%	1.054.038		Total shares outstanding
Saham treasuri	980.283.500	8,51%	98.028		Treasury shares
Jumlah saham ditempatkan dan disetor penuh	11.520.659.250	100%	1.152.066		Number of shares issued and fully paid

RUIS (2018)

The original consolidated financial statements included herein are in the Indonesian language

**PT RADIANT UTAMA INTERINSCO Tbk
DAN ENTITAS ANAKNYA**
LAPORAN POSISI KEUANGAN
KONSOLIDASIAN
Tanggal 31 Desember 2018 dan 2017
(Disajikan dalam Rupiah, kecuali dinyatakan lain)

**PT RADIANT UTAMA INTERINSCO Tbk
AND ITS SUBSIDIARIES**
CONSOLIDATED STATEMENTS OF
FINANCIAL POSITION
As of December 31, 2018 and 2017
(Expressed in Rupiah, unless otherwise stated)

	Catatan/ Notes	2018	2017	
ASET				ASSETS
ASET LANCAR				CURRENT ASSETS
Kas dan Setara Kas	3, 32	78.089.064.310	69.890.081.340	Cash and Cash Equivalents
Piutang Usaha				Accounts Receivable
Pihak Berelasi	4, 29, 32	131.864.064	230.079.612	Related Parties
Pihak Ketiga	4, 32	352.478.316.236	290.208.240.390	Third Parties
Aset Keuangan Lancar Lainnya	5, 32	28.156.947.961	25.978.079.944	Other Current Financial Assets
Persediaan	6	6.289.882.741	6.386.186.225	Inventories
Uang Muka	7	15.523.476.802	34.303.230.492	Advances
Biaya Dibayar di Muka	9	23.245.293.441	23.882.302.504	Prepaid Expenses
Pajak Dibayar di Muka	8.a	20.211.319.894	22.304.946.111	Prepaid Taxes
Jumlah Aset Lancar		<u>524.126.165.449</u>	<u>473.183.146.618</u>	Total Current Assets
ASET TIDAK LANCAR				NON-CURRENT ASSETS
Piutang Pihak Berelasi Non-Usaha	29, 32	5.051.872.859	5.035.296.808	Due From Related Parties
Aset Pajak Tangguhan	8.d	16.040.036.061	14.717.361.555	Deferred Tax Assets
Aset Tetap-Bersih	10	373.050.828.416	406.237.951.632	Property and Equipment - Net
Aset Keuangan Tidak Lancar Lainnya	11, 32	72.103.415.907	60.173.981.132	Other Non-Current Financial Assets
Jumlah Aset Tidak Lancar		<u>466.246.153.243</u>	<u>486.164.591.132</u>	Total Non-Current Assets
JUMLAH ASET		<u>990.372.318.692</u>	<u>959.347.737.750</u>	TOTAL ASSETS

2018 dan/and 2017

<u>Dewan Komisaris</u>		<u>Board of Commissioners</u>
Komisaris Utama	Ahmad Ganis	President Commissioner
Komisaris	M. Ahmad Rifai	Commissioner
Komisaris Independen	Winarno Zain	Independent Commissioner

<u>Direksi</u>		<u>Directors</u>
Direktur Utama	Sofwan Farisyi	President Director
Direktur	Amira Ganis	Director
Direktur Independen	Muhammad Hamid	Independent Director

7

The original consolidated financial statements included herein are in the Indonesian language

**PT RADIANT UTAMA INTERINSCO Tbk
DAN ENTITAS ANAKNYA
CATATAN ATAS LAPORAN KEUANGAN
KONSOLIDASIAN (Lanjutan)**

Tanggal 31 Desember 2018 dan 2017 dan
Untuk Tahun-tahun yang Berakhir pada Tanggal Tersebut
(Disajikan dalam Rupiah, kecuali dinyatakan lain)

**PT RADIANT UTAMA INTERINSCO Tbk
AND ITS SUBSIDIARIES
NOTES TO THE CONSOLIDATED FINANCIAL
STATEMENTS (Continued)**

*As of December 31, 2018 and 2017 and
For the Years Then Ended
(Expressed in Rupiah, unless otherwise stated)*

Susunan Komite Audit Perusahaan pada
tanggal 31 Desember 2018 dan 2017 adalah
sebagai berikut:

*The Company's Audit Committee as of
December 31, 2018 and 2017 are as follows:*

2018 dan/and 2017

<u>Komite Audit</u>		<u>Audit Committee</u>
Ketua	Winarno Zain	Chairman
Anggota	Wirawan B. Ilyas Sri Hartono	Members

Pembentukan Departemen Audit Internal
Perusahaan berdasarkan keputusan Ketua
Bapepam-LK No. KEP-496/BL/2008 tentang
Pembentukan dan Pedoman dan Penyusunan
Piagam Unit Audit Internal dan Surat
Keputusan dan Direksi PT Radiant Utama
Interinsco Tbk. (SKD No. 048/SKD/SI/XI/2015).

*Establishment of the company Internal Audit
Unit was based on the Chairman of Bapepam
Decree No. KEP-496/BL/2008 about the
Formation and Preparation Guidelines of the
charter of Internal Audit Unit and Directors'
resolution of PT Radiant Utama Interisco Tbk.
(SKD No.048/SKD/SI/XI/2015).*

2018 dan/and 2017

<u>Audit Internal</u>		<u>Internal Audit</u>
	Adi Susanto	

**PT RADIANT UTAMA INTERINSCO Tbk
DAN ENTITAS ANAKNYA
CATATAN ATAS LAPORAN KEUANGAN
KONSOLIDASIAN (Lanjutan)**

Tanggal 31 Desember 2018 dan 2017 dan
Untuk Tahun-tahun yang Berakhir pada Tanggal Tersebut
(Disajikan dalam Rupiah, kecuali dinyatakan lain)

**PT RADIANT UTAMA INTERINSCO Tbk
AND ITS SUBSIDIARIES
NOTES TO THE CONSOLIDATED FINANCIAL
STATEMENTS (Continued)**

As of December 31, 2018 and 2017 and
For the Years Then Ended
(Expressed in Rupiah, unless otherwise stated)

20. Modal Saham

20. Share Capital

Sesuai dengan daftar pemegang saham yang dikeluarkan oleh Biro Administrasi Efek Perusahaan, PT Adimitra Transferindo, susunan pemegang saham Perusahaan adalah sebagai berikut:

Based on the stockholders list issued by Biro Administrasi Efek Perusahaan (Administration Office of Listed Shares of the Company), PT Adimitra Transferindo, the shareholders of the Company are as follows:

Pemegang Saham/ Name of Shareholders	2018		Jumlah Modal Disetor/ Total Paid-up Capital Rp
	Jumlah Saham/ Number of Shares	Persentase Pemilikan/ Percentage of Ownership %	
Tn. Haiyanto	212.018.700	27,53	21.201.880.000
PT Radiant Nusa Investama	174.354.500	22,64	17.435.450.000
OCBC Securities Pte Ltd.	118.139.700	15,34	11.813.970.000
Masyarakat Umum (Masing-masing Dibawah 5%) General Public (Each Below 5%)	285.487.100	34,48	28.548.700.000
Jumlah/ Total	770.000.000	100,00	77.000.000.000

Pemegang Saham/ Name of Shareholders	2017		Jumlah Modal Disetor/ Total Paid-up Capital Rp
	Jumlah Saham/ Number of Shares	Persentase Pemilikan/ Percentage of Ownership %	
Tn. Haiyanto	212.018.800	27,53	21.201.880.000
PT Radiant Nusa Investama	174.354.500	22,64	17.435.450.000
Nexgram Emerging Capital Ltd	73.741.000	9,58	7.374.100.000
Masyarakat Umum (Masing-masing Dibawah 5%) General Public (Each Below 5%)	309.885.700	40,25	30.988.570.000
Jumlah/ Total	770.000.000	100,00	77.000.000.000

21. Kepentingan Non Pengendali

21. Non-Controlling Interest

SI dan Entitas Anak/ SI and Subsidiaries Jumlah/ Total	Kepentingan Non Pengendali atas Aset Bersih/ Non-Controlling Interest in Net Assets		Kepentingan Non Pengendali atas Laba Bersih/ Non-Controlling Interest in Comprehensive Income	
	2018	2017	2018	2017
	6.955.192	6.521.387	433.805	237.152
Jumlah/ Total	6.955.192	6.521.387	433.805	237.152

Pada tahun 2018 dan 2017, kepentingan non pengendali menerima dividen dari entitas anak - SI sebesar Rp12.193 dan Rp19.608.

In 2018 and 2017, Non-Controlling Interest received dividend from subsidiary entity - SI amounting to Rp12,193 and Rp19,608, respectively.

SMMT (2018)

These Consolidated Financial Statements are Originally Issued
in Indonesian Language

Ekshibit A

Exhibit A

PT GOLDEN EAGLE ENERGY Tbk
DAN ENTITAS ANAK
LAPORAN POSISI KEUANGAN KONSOLIDASIAN
31 DESEMBER 2018
(Disajikan dalam Rupiah, kecuali dinyatakan lain)

PT GOLDEN EAGLE ENERGY Tbk
AND ITS SUBSIDIARIES
CONSOLIDATED STATEMENTS OF FINANCIAL POSITION
31 DECEMBER 2018
(Expressed in Rupiah, unless otherwise stated)

	2018	Catatan/ Notes	2017	
ASET				ASSETS
Aset Lancar				Current Assets
Kas dan setara kas	45.625.197.134	2f,2h,2j,4	17.429.658.292	Cash and cash equivalent
Piutang usaha - pihak ketiga	1.246.653.955	2h,2i,3,5	1.086.867.975	Account receivable - third parties
Piutang lain-lain - pihak ketiga	1.562.031.661	2h,2i,3,6	1.670.804.543	Other receivable - third parties
Persediaan	6.239.552.365	2k,3,7	2.670.842.084	Inventories
Uang muka	807.900.180		265.914.000	Advances
Biaya dibayar di muka	2.269.597.386	2l,8	2.664.548.138	Prepaid expenses
Jumlah Aset Lancar	57.750.932.681		25.788.635.032	Total Current Assets
Aset Tidak Lancar				Non-current Assets
Investasi pada entitas asosiasi	361.359.789.168	2m,9	297.721.724.411	Investment in an associate
Aset tetap - neto	49.223.079.535	2n,2q,3,10	60.503.697.960	Property and equipment - net
Properti pertambangan -neto	150.578.003.450	2p,3,11	162.621.705.709	Mining properties - net
Aset eksplorasi dan evaluasi	199.268.289.279	2p,12	162.486.714.270	Exploration and evaluation assets
Goodwill	1.315.050.000	2e,2o,3,13	1.315.050.000	Goodwill
Kas dibatasi penggunaannya	5.142.092.034	2h,14,33c	5.000.000.000	Restricted cash
Uang jaminan	281.271.970	2h	727.331.948	Refundable deposit
Aset lain-lain	7.047.429.151	15	9.499.055.052	Other assets
Jumlah Aset Tidak Lancar	774.215.004.587		699.875.279.350	Total Non-current Assets
JUMLAH ASET	831.965.937.268		725.663.914.382	TOTAL ASSETS

Lihat Catatan atas Laporan Keuangan Konsolidasian pada
Ekshibit E terlampir yang merupakan bagian tidak terpisahkan
dari Laporan Keuangan Konsolidasian secara keseluruhan

See accompanying Notes to Consolidated Financial
Statements on Exhibit E which are an integral part of
the Consolidated Financial Statements taken as a whole

PT GOLDEN EAGLE ENERGY Tbk
DAN ENTITAS ANAK
CATATAN ATAS LAPORAN KEUANGAN KONSOLIDASIAN
UNTUK TAHUN YANG BERAKHIR
31 DESEMBER 2018
(Disajikan dalam Rupiah, kecuali dinyatakan lain)

PT GOLDEN EAGLE ENERGY Tbk
AND ITS SUBSIDIARIES
NOTES TO CONSOLIDATED FINANCIAL STATEMENTS
FOR THE YEAR ENDED
31 DECEMBER 2018
(Expressed in Rupiah, unless otherwise stated)

1. UMUM (Lanjutan)

b. Komisaris, Direksi, Komite Audit dan Karyawan

Susunan Dewan Komisaris dan Direksi Perusahaan pada tanggal 31 Desember 2018 dan 2017 adalah sebagai berikut:

	2018	2017	
Dewan Komisaris			Board of Commissioners
Komisaris Utama	Satrio	Abed Nego	President Commissioner
Komisaris	Abed Nego	Satrio	Commissioner
Komisaris Independen	Erwin Sudjono	Erwin Sudjono	Independent Commissioner

	2018	2017	
Dewan Direksi			Board of Directors
Direktur Utama	Roza Permana Putra	Roza Permana Putra	President Director
Direktur	Raphael Adhi Santosa Kodrata	Chrismasari D. Sudono	Director
Direktur Independen	Achmad Hawadi	Achmad Hawadi	Independent Director

Susunan Komite Audit Perusahaan pada tanggal 31 Desember 2018 dan 2017 adalah sebagai berikut:

	2018	2017	
Ketua	Erwin Sudjono		Chairman
Anggota	Roy Iman Wirahardja		Members
	Susanna		

Sekretaris Perusahaan pada tanggal 31 Desember 2018 dan 2017 dijabat oleh Chrismasari D. Sudono.

Members of the Company's Boards of Commissioners and Directors as of 31 December 2018 and 2017 are as follows:

Members of the Company's Audit Committee as of 31 December 2018 and 2017 are as follows:

Corporate Secretary of the Company as of 31 December 2018 and 2017 is held by Chrismasari D. Sudono.

Jumlah karyawan Perusahaan dan entitas anak (Grup) pada tanggal 31 Desember 2018 dan 2017 masing-masing adalah sebanyak 75 dan 55 orang.

As of 31 December 2018 and 2017, the Company and its subsidiaries (the Group) had a total of 75 and 55 employees, respectively.

c. Entitas Anak

Perusahaan memiliki, baik langsung maupun tidak langsung, lebih dari 50% saham dan memiliki pengendalian atas entitas anak berikut:

c. Consolidated Subsidiaries

The Company has ownership interest of more than 50% and has control, directly or indirectly, in the following subsidiaries:

Entitas Anak/ Subsidiaries	Lokasi/ Location	Jenis Usaha/ Nature of Business	Persentase Kepemilikan Efektif (%)/ Percentage of Effective Ownership (%)		Tahun Operasi Komersial/ Start of Commercial Operations	Jumlah Aset - Sebelum Eliminasi/ Total Assets - Before Elimination	
			2018	2017		31 Desember/ 31 December 2018	31 Desember/ 31 December 2017
PT Naga Mas Makmur Jaya (NMAJ)	Jakarta	Jasa penunjang pertambangan/ Mining support service	99,99%	99,99%	2011	432.512.203.823	403.649.786.640
PT Rajawali Resources (RR)	Jakarta	Perusahaan induk/ Holding company	99,64%	99,64%	2011	374.025.541.922	317.772.075.019

**DAN ENTITAS ANAK
CATATAN ATAS LAPORAN KEUANGAN KONSOLIDASIAN
UNTUK TAHUN YANG BERAKHIR
31 DESEMBER 2018
(Disajikan dalam Rupiah, kecuali dinyatakan lain)**

23. LIABILITAS IMBALAN PASCAKERJA (Lanjutan)

Analisa umur estimasi pembayaran liabilitas imbalan pakerja pada tanggal 31 Desember 2018 dan 2017 adalah sebagai berikut:

	2018	2017	
<1 tahun	-	-	<1 year
1 - 5 tahun	3.417.660.075	2.649.583.376	1 - 5 years
5 - 10 tahun	885.717.091	553.558.001	5 - 10 years
>10 tahun	1.146.234.943	1.253.116.945	>10 years
Jumlah	5.449.612.109	4.456.258.322	Total

Durasi rata-rata dari kewajiban imbalan pada tanggal 31 Desember 2018 adalah 10,58 tahun (2017: 11,34 tahun).

**AND ITS SUBSIDIARIES
NOTES TO CONSOLIDATED FINANCIAL STATEMENTS
FOR THE YEAR ENDED
31 DECEMBER 2018
(Expressed in Rupiah, unless otherwise stated)**

**23. POST-EMPLOYMENT BENEFITS OBLIGATIONS
(Continued)**

Aging analysis of estimated payment of post-employment benefits as of 31 December 2018 and 2017 are as follows:

The average duration of the benefit obligation at 31 December 2018 is 10.58 years (2017: 11.34 years).

24. MODAL SAHAM

Susunan pemegang saham Perusahaan pada tanggal 31 Desember 2018 dan 2017, berdasarkan laporan yang diberikan oleh Biro Administrasi Efek Perusahaan, PT Adimitra Jasa Korpora, adalah sebagai berikut:

	2018			
	Jumlah saham/ Number of shares	Persentase kepemilikan/ Percentage of ownership	Jumlah modal disetor/ Total paid-up capital stock	
Pemegang saham				Shareholders
PT Mutiara Timur Pratama	2.502.156.695	79,43%	312.769.586.875	PT Mutiara Timur Pratama
Credit Suisse International	184.039.150	5,84%	23.004.893.750	Credit Suisse International
Satrio (Komisaris Utama)	19.386.400	0,62%	2.423.300.000	Satrio (President Commissioner)
Masyarakat (masing-masing di bawah 5%)	444.417.755	14,11%	55.552.219.375	Public (each below 5%)
Jumlah	3.150.000.000	100,00%	393.750.000.000	Total

	2017			
	Jumlah saham/ Number of shares	Persentase kepemilikan/ Percentage of ownership	Jumlah modal disetor/ Total paid-up capital stock	
Pemegang saham				Shareholders
PT Mutiara Timur Pratama	2.502.156.695	79,43%	312.769.586.875	PT Mutiara Timur Pratama
Credit Suisse International	184.039.150	5,84%	23.004.893.750	Credit Suisse International
Masyarakat (masing-masing di bawah 5%)	463.804.155	14,73%	57.975.519.375	Public (each below 5%)
Jumlah	3.150.000.000	100,00%	393.750.000.000	Total

Pengelolaan Modal

Tujuan utama dari pengelolaan modal Grup adalah memastikan bahwa manajemen mempertahankan peringkat kredit yang baik dan rasio modal yang sehat untuk mendukung bisnis dan memaksimalkan nilai bagi pemegang saham.

Capital Management

The primary objective of the Group's capital management is to ensure that it maintains a strong credit rating and healthy capital ratios in order to support its business and maximize shareholder's value.

ZINK (2018)

The original financial statements included herein are in the Indonesian language.

PT KAPUAS PRIMA COAL Tbk
LAPORAN POSISI KEUANGAN
 Tanggal 31 Desember 2018
 (Disajikan dalam Rupiah, kecuali dinyatakan lain)

PT KAPUAS PRIMA COAL Tbk
STATEMENT OF FINANCIAL POSITION
 As of December 31, 2018
 (Expressed in Rupiah, unless otherwise stated)

	2018	Catatan/ Notes	2017	
ASET				ASSETS
ASET LANCAR				CURRENT ASSETS
Kas dan setara kas	68.577.231.871	2b,2o,4,34	66.370.956.710	Cash and cash equivalents
Piutang usaha - pihak ketiga	1.544.816.400	2o,2r,5,34	3.004.827.449	Trade receivables - third parties
Piutang lain-lain - jangka pendek	2.307.951.844	2o,7,34	874.772	Other receivables - short term
Piutang pihak berelasi - jangka pendek	195.000.000	2c,2o,6a,34	298.506.560	Due from related party - short-term
Persediaan	113.628.140.888	2d,8,28	82.307.760.224	Inventories
Pajak Pertambahan Nilai dibayar di muka	76.543.603.305	2j	13.860.952.570	Prepaid Value Added Tax
Beban dibayar di muka - jangka pendek dan uang muka	167.234.972.234	2e,9,36	44.053.953.606	Prepaid expenses - short-term and advances
Total Aset Lancar	430.031.716.542		209.897.831.891	Total Current Assets
ASET TIDAK LANCAR				NONCURRENT ASSETS
Piutang lain-lain - jangka panjang	96.405.495.019	2o,7,34	68.543.381.284	Other receivables - long-term
Piutang pihak berelasi - jangka panjang	127.592.666.227	2c,2o,6a,34	-	Due from related party - long-term
Beban dibayar di muka - jangka panjang dan uang muka	4.598.040.858	2e,9,36	3.355.476.107	Prepaid expenses - long-term and advances
Investasi pada entitas asosiasi	24.295.049.748	2f,14	20.154.314.639	Investment in associates
Uang muka pembelian aset tetap	11.853.637.570	2e,10 2g,2i,2l,2r, 11,21,22,	21.118.473.326	Advances for purchase of fixed assets
Aset tetap - neto	295.509.369.625	23,28,30	236.450.580.494	Fixed assets - net
Aset pertambangan - neto	315.590.148.574	2h,2i,12,28	141.358.350.557	Mining properties - net
Aset pajak langgahan	4.725.266.631	2j,2od	5.318.353.339	Deferred tax assets
Bank dan deposito yang dibatasi penggunaannya	6.745.220.976	2o,2r,13,34	5.977.206.459	Restricted bank and time deposit
Total Aset Tidak Lancar	887.314.895.228		502.276.136.205	Total Noncurrent Assets
TOTAL ASET	1.317.346.611.770		712.173.968.096	TOTAL ASSETS

d. Dewan Komisaris, Direksi dan Karyawan

Pada tanggal 31 Desember 2018 dan 2017, susunan dewan komisaris dan direksi Perusahaan berdasarkan Rapat Umum Pemegang Saham yang diaktakan dalam Akta Notaris No.103 tanggal 17 Juli 2017 dari Hasbullah Abdul Rasyid S.H., M.Kn., adalah sebagai berikut:

Dewan Komisaris/Board of Commissioners

Komisaris Utama	Sim Antony	President Commissioner
Komisaris	Kioe Nata	Commissioner
Komisaris Independen	Ifandiaz Nazsir	Independent Commissioner

Dewan Direksi/Board of Directors

Direktur Utama	Harjanto Widjaja	President Director
Direktur	Hendra Susanto William	Director
Direktur Independen	Padii Noor	Independent Director

d. The Boards of Commissioners, Directors and Employees

On December 31, 2018 and 2017, the composition of the board of commissioners and directors of the Company based on the General Meeting of Shareholders which was notarized in Notarial Deed No. 103 dated July 17, 2017 from Hasbullah Abdul Rasyid S.H., M.Kn., was as follows:

The original financial statements included herein are in the Indonesian language.

PT KAPUAS PRIMA COAL Tbk
CATATAN ATAS LAPORAN KEUANGAN
Tanggal 31 Desember 2018 Serta
Untuk Tahun Yang Berakhir Pada Tanggal Tersebut
(Disajikan dalam Rupiah, kecuali dinyatakan lain)

PT KAPUAS PRIMA COAL Tbk
NOTES TO THE FINANCIAL STATEMENTS
As of December 31, 2018 And
For The Year Then Ended
(Expressed in Rupiah, unless otherwise stated)

1. UMUM (lanjutan)

d. Dewan Komisaris, Direksi dan Karyawan (lanjutan)

Manajemen kunci adalah direksi dan dewan komisaris Perusahaan.

Berdasarkan surat Keputusan Direksi No. SK.001/KPC-TBK/II/2017 pada tanggal 28 Februari 2017, Perusahaan menetapkan Lucky Tajo sebagai sekretaris Perusahaan.

Berdasarkan surat Keputusan Direksi No. SK.002/KPC-TBK/II/2017 pada tanggal 28 Februari 2017, Perusahaan menetapkan anggota komite audit Perusahaan adalah sebagai berikut:

Ketua	Ifandiaz Nazsir	Chairman
Anggota	Sim Antony	Member
Anggota	Kioe Nata	Member

Pada tanggal 31 Desember 2018 dan 2017, Perusahaan memiliki 98 dan 55 karyawan tetap (tidak diaudit).

1. GENERAL (continued)

d. The Boards of Commissioners, Directors and Employees (continued)

Key management of the Company are directors and board of commissioners.

Based on Directors' Decision Letter No. SK.001/KPC-TBK/II/2017 on February 28, 2017, the Company established Lucky Tajo as the Company's secretary.

Based on Directors' Decision Letter No. SK.002/KPC-TBK/II/2017 on February 28, 2017, the Company assigns members of the Company's audit committee as follows:

On December 31, 2018 and 2017, the Company have a total of 98 and 55 permanent employees (unaudited).

e. Area Eksplorasi dan Eksploitasi

e. Exploration and Exploitation Area

The original financial statements included herein are in the Indonesian language.

PT KAPUAS PRIMA COAL Tbk
CATATAN ATAS LAPORAN KEUANGAN
Tanggal 31 Desember 2018 Serta
Untuk Tahun Yang Berakhir Pada Tanggal Tersebut
(Disajikan dalam Rupiah, kecuali dinyatakan lain)

PT KAPUAS PRIMA COAL Tbk
NOTES TO THE FINANCIAL STATEMENTS
As of December 31, 2018 And
For The Year Then Ended
(Expressed in Rupiah, unless otherwise stated)

24. LIABILITAS IMBALAN KERJA KARYAWAN (lanjutan)

Analisis sensitivitas dari perubahan asumsi-asumsi utama terhadap liabilitas imbalan kerja pada tanggal 31 Desember 2018 adalah sebagai berikut:

Analisis sensitivitas	
Asumsi tingkat diskonto	
Tingkat diskonto - 1%	546.149.961
Tingkat diskonto + 1%	(258.205.578)
Asumsi tingkat kenaikan gaji	
Tingkat kenaikan gaji - 1%	(271.869.012)
Tingkat kenaikan gaji + 1%	298.857.665

Jatuh tempo kewajiban manfaat pasti pada tanggal 31 Desember 2018 adalah sebagai berikut:

2018	
Imbalan Pasti	
Kurang dari 2 tahun	302.977.285
Antara 2 - 5 tahun	1.182.092.849
Lebih dari 5 tahun	2.505.995.312
Total	3.991.065.446

24. EMPLOYEE BENEFITS LIABILITIES (continued)

The sensitivity analysis from the changes of the main of employee benefits liabilities as of December 31, 2018 are as follows:

Sensitivity analysis	
Discount rate assumptions	
Discount rate - 1%	546.149.961
Discount rate + 1%	(258.205.578)
Salary increase rate assumptions	
Salary increase rate - 1%	(271.869.012)
Salary increase rate + 1%	298.857.665

The maturity of the defined benefit obligations as of December 31, 2018 are as follows:

Defined Benefits
Less than 2 years
Between 2 - 5 years
Over 5 years

25. MODAL SAHAM

Susunan pemegang saham dan kepemilikan saham Perusahaan pada tanggal 31 Desember 2018 dan 2017 berdasarkan laporan yang dikelola oleh PT Sinartama Gunita, Biro Administrasi Efek, adalah sebagai berikut:

25. SHARE CAPITAL

The composition of shareholders and the Company's share ownership as of December 31, 2018 and 2017 based on reports managed by PT Sinartama Gunita, the Securities Administration Bureau, are as follows:

Pemegang Saham	Jumlah Saham Ditempatkan dan Disetor Penuh/ Number of Issued and Fully Paid	Persentase Kepemilikan/ Percentage of Ownership (%)	Total/Total	Shareholders
PT Sarana Inti Selaras	1.078.800.000	21,36	107.880.000.000	PT Sarana Inti Selaras
Sim Antony, Komisaris Utama	764.000.000	15,13	76.400.000.000	Sim Antony, President Commissioner
Kioe Nata, Komisaris	658.800.000	13,05	65.880.000.000	Kioe Nata, Commissioner
Budimulio Utomo	532.400.000	10,54	53.240.000.000	Budimulio Utomo
Haroen Soedjatmiko	483.200.000	9,57	48.320.000.000	Haroen Soedjatmiko
William	482.800.000	9,56	48.280.000.000	William
PT Jayabaya Abadi	250.000.000	4,95	25.000.000.000	PT Jayabaya Abadi
PT Anggun Cakrawala				PT Anggun Cakrawala
Lestari	250.000.000	4,95	25.000.000.000	Lestari
Masyarakat	550.000.000	10,89	55.000.000.000	Public
Total	5.050.000.000	100,00	505.000.000.000	Total

Lampiran 6 : Hasil Data SPSS

Statistik Deskriptif

Descriptive Statistics						
	N	Minimum	Maximum	Mean		Std. Deviation
	Statistic	Statistic	Statistic	Statistic	Std. Error	Statistic
Komite Audit	35	3	4	0,57623	.0200841	0,443
Dewan Komisaris	35	0,500	1,000	0,64906	.0163248	0,163435
Kepemilikan Institusional	35	0,322	0,965	0,35291	.0288880	0,170904
Kepemilikan Manajerial	35	0,350	0,697	0,07044	.0298562	0,176632
ROA	35	0,032	0,212	0,57623	.0222898	0,065297
Valid N (listwise)	35					

Uji Normalitas

One-Sample Kolmogorov-Smirnov Test		
		Unstandardized Residual
N		35
Normal Parameters ^{a,b}	Mean	.0000000
	Std. Deviation	.11880457
Most Extreme Differences	Absolute	.118
	Positive	.118
	Negative	-.105
Test Statistic		.118
Asymp. Sig. (2-tailed)		.200 ^{c,d}

a. Test distribution is Normal.

b. Calculated from data.

c. Lilliefors Significance Correction.

d. This is a lower bound of the true significance.

Uji Autokorelasi

Model Summary^b

Model	R	R Square	Adjusted R Square	Std. Error of the Estimate	Change Statistics					Durbin-Watson
					R Square Change	F Change	df1	df2	Sig. F Change	
1	.434 ^a	.188	.080	.1264771	.188	1.740	4	30	.167	2.200

a. Predictors: (Constant), Kepemilikan Manajerial, Dewan Koisaris, Komite Audit , Kepemilikan Instiusional

b. Dependent Variable: ROA

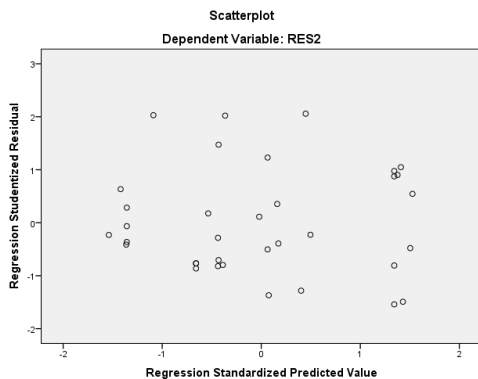
Uji Multikolinearitas

Coefficients^a

Model		Unstandardized Coefficients		Standardized Coefficients	t	Sig.	Correlations			Collinearity Statistics	
		B	Std. Error	Beta			Zero-order	Partial	Part	Tolerance	VIF
1	(Constant)	-3.123	1.351		-2.312	.028					
	Komite Audit	.169	.190	.152	.889	.381	.092	.160	.146	.926	1.080
	Dewan Koisaris	-.006	.231	-.004	-.024	.981	-.051	-.004	-.004	.948	1.055
	Kepemilikan Instiusional	3.119	1.229	4.042	2.539	.017	.112	.421	.418	.11	93.700
	Kepemilikan Manajerial	2.955	1.190	3.959	2.483	.019	-.070	.413	.408	.11	93.940

a. Dependent Variable: ROA

Uji heteroskedastisitas



Uji T

Coefficients^a

Model	Unstandardized Coefficients		Standardized Coefficients		t	Sig.	Correlations			Collinearity Statistics	
	B	Std. Error	Beta				Zero-order	Partial	Part	Tolerance	VIF
1 (Constant)	-3.123	1.351			-2.312	.028					
Komite Audit	.169	.190	.152	.889	.381	.092	.160	.146	.926	1.080	
Dewan Koيسaris	-.006	.231	-.004	-.024	.981	-.051	-.004	-.004	.948	1.055	
Kepemilikan Institusional	3.119	1.229	4.042	2.539	.017	.112	.421	.418	.11	93.700	
Kepemilikan Manajerial	2.955	1.190	3.959	2.483	.019	-.070	.413	.408	.11	93.940	

a. Dependent Variable: ROA

Uji F

Model		Sum of Squares	df	Mean Square	F	Sig.
1	Regression	.111	4	.028	1.740	.167 ^b
	Residual	.480	30	.016		
	Total	.591	34			

a. Dependent Variable: ROA

b. Predictors: (Constant), Kepemilikan Manajerial, Dewan Komisaris, Komite Audit, Kepemilikan Institusional