

1. Lembar berita acara Ujian Proposal

LEMBAR PERSETUJUAN

Judul Skripsi : Pengaruh Sumber dan Penggunaan Modal Kerja Terhadap Tingkat Likuiditas Pada PT.Siantar Top,Tbk Yang Terdaftar Di Bursa Efek Indonesia Periode 2017-2021

Identitas Mahasiswa

- a. Nama : Fransiska Karini Enas
- b. NIM : 191600114
- c. Program Studi : Akuntansi
- d. Fakultas : Fakultas Ekonomi dan Bisnis
Universitas PGRI Adi Buana
Surabaya

Proposal Skripsi ini telah disetujui oleh dosen pembimbing dan layak untuk diuji :

Tanggal : 15 November 2022

Dosen Pembimbing



Dr. Aji Prasetyo, S.EI,MSA
NPP: 1507730/DY

2. Berita Acara Ujian Proposal



UNIVERSITAS PGRI ADI BUANA SURABAYA FAKULTAS EKONOMI DAN BISNIS

Kampus : Jl. Dukuh Menanggal XII 4, Telp-Fax 031-8281183 Surabaya 60234
Website : <http://www.fec.unpribu.ac.id>

BERITA ACARA UJIAN PROPOSAL SKRIPSI

Pada hari ini Kamis, 23 Desember 2022 bertempat di Fakultas Ekonomi dan Bisnis Universitas PGRI Adi Buana Surabaya telah dilaksanakan Ujian Proposal Skripsi Semester Ganjil / Genap Tahun Akademik 2022 / 2023

Nama Mahasiswa	: Fransiska Karini Enas
Nim	: 191600114
Program Studi	: AKUNTANSI
Judul Proposal	: ANALISIS SUMBER DAN PENGGUNAAN MODAL KERJA TERHADAP TINGKAT LIKUIDITAS PADA PT.SIANTAR TOP.TBK YANG TERDAFTAR DI BURSA EFEK INDONESIA PERIODE 2017-2021

Dihadiri oleh :

No.	NIM	Nama Mahasiswa	Tanda Tangan
1.	191600285	Ryva Savia Julia Indrian	1.
2.	191600247	Silvi Aurofilqoh	2.
3.	191600220	Safabida Abidah	3.
4.	191600229	Puspita	4.
5.	191600033	Herbin Inwanti Y.P	5.
6.	191600198	Regina W	6.
7.	191600027	Melita Nur I	7.
8.	191600065	Anggunita Hany Tereza	8.
9.	191600078	Rita Amelia Yulanda	9.
10.	191600114	Afranta Mamu	10.
11.	191600239	Priska Zaharna	11.
12.	191600130	Margarita Lilian San	12.
13.	191600223	Nona Estina Rika	13.
14.			14.
15.			15.

Surabaya, 23 Desember 2022

Penguji : Rina Fariana, S.E., Ak.,M.A. ()

Pembimbing : Dr. Aji Prasetyo, S.EI., MSA. ()



Dipindai dengan CamScanner

3 Berita acara Bimbingan Skripsi 1.



UNIVERSITAS PGRI ADI BUANA SURABAYA
FAKULTAS EKONOMI dan BISNIS

Kampus : Jl DukuhMenanggal XII/4 , Telp- Fax. 031-8281183 Surabaya 60234
Website : <http://www.unipgbsy.ac.id>

BERITA ACARA
BIMBINGAN REVISI SKRIPSI

Nama : Frankiska Karini Enas
NIM/Program Studi : 19160014 / Akuntansi
Judul Skripsi : Analisis Sumber dan Penggunaan Modal Kerja Terhadap Tingkat Likuiditas Pada PT Siantar Tbk Yang terdaftar Bursa Efek Indonesia Periode 2017 - 2021.
Tanggal Ujian Skripsi : 31 Maret 2023
Penguji : 1. Dr. Dra. Siti Istikhwaroh, M.Si
2. Rina Farzana, S.E., Ak., M.A.

No	Tanggal	Materi Konsultasi	Paraf Penguji
1	<u>20/4</u>	<u>bab. 1 & 5</u>	
2		<u>Revisi</u>	
3			
4	<u>3 Mei</u>	<u>bab 1 & 5</u>	
5			
6			
7			
8			

Penguji I,

Dr. Dra. Siti Istikhwaroh, M.Si.

Surabaya,
Penguji II,

4. Berita Acara Bimbingan Skripsi 2



UNIVERSITAS PGRI ADI BUANA SURABAYA
FAKULTAS EKONOMI dan BISNIS
 Kampus Jl Dukuh Menanggal XII/4 Telp- Fax 031-8281183 Surabaya 60234
 Website <http://www.unpasby.ac.id>

BERITA ACARA
BIMBINGAN REVISI SKRIPSI

Nama : Fransiska Karimi Enas
 NIM/Program Studi : 19160014 / Akuntansi
 Judul Skripsi : Analisis Sumber dan Penggunaan Modal Kerja Terhadap Tingkat Likuiditas PT. Siantar Top Tbk. yang Terdaftar di Bursa Efek Indonesia Periode 2017-2021
 Tanggal Ujian Skripsi : 31 Maret 2023
 Penguji :
 1. Dr. Dra. Siti Istikhroh, M. Si.
 2. Rina Farhana, S.E., Ak., M.A

No	Tanggal	Materi Konsultasi	Paraf Penguji
1		Metode	
2		Pembahasan	
3		keber Belakangan	
4		keber ??	
5			
6			
7			
8			


Penguji I,

Dr. Dra. Siti Istikhroh, M. Si.

Surabaya,
 Penguji II,

Rina Farhana, S.E., Ak., M.A

5. Kartu Bimbingan Skripsi

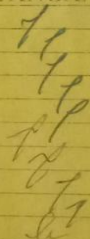


UNIVERSITAS PGRI ADI BUANA SURABAYA
FAKULTAS EKONOMI DAN BISNIS
 Kampus: Jl. Dukuh Menanggal XII/4, Telp-Fax: 031-8281183 Surabaya 60234
 Website: <http://www.upgrisby.ac.id>


KARTU BIMBINGAN SKRIPSI


Nama	: Fransiska Karini Evas
Prodi / NIM	: Akuntansi / 191600114
Judul Skripsi	: Analisis Pengaruh Sumber dan Penggunaan Modal Kerja Suna Meningkatkan Likuiditas Pt. Siatra TOP, Tbk yang terdaftar di BEI
Dosen Pembimbing	: XXXXXXXXXX Dr. Aji Prasetyo, SEI., MSA
Periode Kepembimbingan	: 17 September 2022 s/d 17 Maret 2023

URAIAN KEGIATAN KEPEMBIMBINGAN :

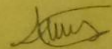
NO	TANGGAL	MATERI BIMBINGAN	KET.	TANDA TANGAN
1	20 sept. 2022	Konsultasi judul		
2	6 October 2022	konultasi (Dibangan Bab)		
3	11 October 2022	Revisi Bab 1-3		
4	25 October 2022	Revisi Bab 1-3		
5	2 November 2022	Revisi Bab 1-3		
6	14 Desember 2022	ACC (Ujian Proposal)		
7	23 Februari 2023	Bimbingan Bab 4-5		
8	24 Februari 2023	Revisi Bab 4-5		
9	06 maret 2023	Revisi Bab 4-5		
10		ACC Ujian		
11				
12				

Bimbingan selesai pada tanggal :
 Dosen Pembimbing,


Dr. Aji Prasetyo, SEI., MSA



Mahasiswa,


Fransiska Karini Evas

6. Laporan Keuangan PT.Slantar Top, Tbk 2017-2018

PT SIANTAR TOP Tbk DAN ENTITAS ANAK
LAPORAN POSISI KEUANGAN KONSOLIDASIAN
Per 31 Desember 2018 dan 2017

PT SIANTAR TOP Tbk AND ITS SUBSIDIARIES
CONSOLIDATED STATEMENTS OF FINANCIAL POSITION
As of December 31, 2018 and 2017

(Disajikan dalam Rupiah)

(Expressed in Rupiah)

	Catatan/ Notes	2018	2017	
ASET				ASSETS
ASET LANCAR				CURRENT ASSETS
Kas dan setara kas	2f, 2h, 4	64.106.808.475	69.954.867.440	Cash and cash equivalents
Investasi jangka pendek	2g, 2h, 5	345.143.161.701	164.534.645.272	Short-term investments
Piutang usaha				Accounts receivable
Pihak ketiga, neto setelah dikurangi cadangan penurunan nilai sebesar Rp 11.808.707.184 pada tahun 2018 dan Rp 8.788.133.175 pada tahun 2017	2h, 6	158.456.254.158	122.580.584.762	Third parties, net of provision for impairment losses Rp 11,808,707,184 in 2018 and Rp 8,788,133,175 in 2017
Pihak berelasi	2h, 2i, 6, 36	263.919.643.957	247.714.130.353	Related party
Piutang lain-lain				Other receivable
Pihak ketiga, neto setelah dikurangi cadangan penurunan nilai sebesar Rp 113.479.066 pada tahun 2017	2h, 7	21.971.963.624	18.217.201.244	Third parties, net of provision for impairment losses Rp 113,479,066 in 2017
Pihak berelasi	2h, 2i, 7, 36	4.135.871	325.000.000	Related parties
Persediaan, neto setelah dikurangi cadangan penurunan nilai sebesar Rp 6.101.469.155 pada tahun 2018 dan Rp 2.709.606.207 pada tahun 2017	2j, 8	313.291.338.820	299.078.174.645	Inventories, net of provision for impairment of losses Rp 6,101,469,155 in 2018 and Rp 2,709,606,207 in 2017
Pajak dibayar di muka	2r, 37a	4.272.154.627	3.969.612.586	Prepaid taxes
Beban dibayar di muka	2k, 9	7.895.139.093	8.157.528.085	Prepaid expenses
Uang muka, lancar	10	71.746.222.592	5.680.630.608	Advances, current
Jumlah Aset Lancar		1.250.806.822.918	940.212.374.995	Total Current Assets
ASET TIDAK LANCAR				NON-CURRENT ASSETS
Piutang lain-lain - pihak berelasi	2h, 2i, 7, 36	20.997.450.000	19.644.600.000	Other receivable-related party
Uang muka, tidak lancar	10, 36	178.635.676.344	187.892.286.254	Advances, non-current
Investasi pada entitas asosiasi	2d, 11	8.749.718.464	-	Investments in associates
Taksiran tagihan pajak penghasilan	2r, 37b	1.117.994.000	533.322.000	Estimated claim for tax refund
Aset pengampunan pajak	2r, 12	26.570.278.000	26.570.278.000	Tax amnesty assets
Properti investasi, neto setelah dikurangi akumulasi penyusutan sebesar Rp 1.503.996.732 pada tahun 2018 dan Rp 2.422.865.646 pada tahun 2017	2i, 13	40.481.811.912	37.656.473.492	Investment properties, net of accumulated depreciation of Rp 1,503,996,732 in 2018 and Rp 2,422,865,646 in 2017
Aset tetap, neto setelah dikurangi akumulasi penyusutan sebesar Rp 712.580.377.708 pada tahun 2018 dan Rp 638.374.752.625 pada tahun 2017	2m, 14	1.096.143.561.950	1.125.768.977.479	Fixed assets, net of accumulated depreciation of Rp 712,580,377,708 in 2018 and Rp 638,374,752,625 in 2017
Beban ditangguhkan, hak atas tanah	15	1.090.419.047	-	Deferred charges, landrights
Aset lain-lain, neto	16	6.596.077.395	4.154.130.976	Other assets, net
Jumlah Aset Tidak Lancar		1.380.382.987.112	1.402.220.068.201	Total Non-Current Assets
JUMLAH ASET		2.631.189.810.030	2.342.432.443.196	TOTAL ASSETS

Lihat Catatan atas Laporan Keuangan Konsolidasian yang merupakan bagian yang tidak terpisahkan dari laporan keuangan konsolidasian secara keseluruhan.

See accompanying Notes to the Consolidated Financial Statements which are an Integral part of the consolidated financial statements.

(Disajikan dalam Rupiah)

(Expressed in Rupiah)

	Catatan/ Notes	2018	2017	
LIABILITAS DAN EKUITAS				LIABILITIES AND EQUITY
LIABILITAS JANGKA PENDEK				CURRENT LIABILITIES
Utang bank	2h, 17	18.598.095.933	20.085.487.830	Bank loan
Utang usaha, pihak ketiga	2h, 18	232.453.396.104	191.057.166.317	Accounts payable, third parties
Utang lain-lain				Other payables
Pihak ketiga	2h, 19	38.760.736.070	34.651.593.554	Third parties
Pihak berelasi	2h, 2i, 19, 36	6.377.000.000	10.175.791.350	Related parties
Utang pajak	2r, 37c	3.804.791.041	31.185.152.877	Taxes payable
Beban masih harus dibayar	2h, 20	53.663.959.436	45.254.264.467	Accrued expenses
Pendapatan diterima di muka	2p	440.933.333	1.310.104.333	Unearned revenues
Utang muka penjualan	21	22.883.882.942	16.618.464.539	Sales advances
Pinjaman jangka panjang yang jatuh tempo dalam satu tahun		-	-	Current maturities of long-term debts
Utang bank jangka panjang	2h, 22	-	8.625.412.227	Long-term bank loan
Utang obligasi	2h, 23	299.690.770.049	-	Bonds payable
Jumlah Liabilitas Jangka Pendek		676.673.564.908	358.963.437.494	Total Current Liabilities
LIABILITAS JANGKA PANJANG				NON-CURRENT LIABILITIES
Liabilitas pajak tangguhan, neto	2r, 37d	34.190.909.530	23.773.818.194	Deferred tax liabilities, net
Pinjaman jangka panjang setelah dikurangi bagian yang jatuh tempo dalam satu tahun				Long-term debts net of current maturities
Utang bank jangka panjang	2h, 22	-	14.687.647.768	Long-term bank loan
Utang obligasi	2h, 23	199.383.242.197	498.298.611.105	Bonds payable
Liabilitas diestimasi atas imbalan kerja	2o, 24	71.886.588.749	58.829.749.764	Estimated liabilities for employee benefits
Jaminan pelanggan	2h, 36	2.667.557.694	3.107.110.511	Customers deposit
Jumlah Liabilitas Jangka Panjang		308.128.298.170	598.696.937.342	Total Non-Current Liabilities
Jumlah Liabilitas		984.801.863.078	957.660.374.836	Total Liabilities

PT SIANTAR TOP Tbk DAN ENTITAS ANAK
 LAPORAN POSISI KEUANGAN KONSOLIDASIAN
 (lanjutan)
 Per 31 Desember 2018 dan 2017

PT SIANTAR TOP Tbk AND ITS SUBSIDIARIES
 CONSOLIDATED STATEMENTS OF FINANCIAL POSITION
 (continued)
 As of December 31, 2018 and 2017

		(Disajikan dalam Rupiah)		(Expressed in Rupiah)	
	Catatan/ Notes	2018	2017		
EKUITAS				EQUITY	
Bkuitas yang dapat diatribusikan kepada pemilik entitas induk				Equity attributable to owners of the parent entity	
Modal saham – nilai nominal Rp 100 per saham				Capital stock – Rp 100 par value per share	
Modal dasar – 3.000.000.000 saham				Authorized capital – 3,000,000,000 share	
Modal ditempatkan dan disetor penuh – 1.310.000.000 saham				Issued and fully paid in capital – 1,310,000,000 shares	
	25	131.000.000.000	131.000.000.000		
Tambahan modal disetor	26	1.347.146.100	1.347.146.100	Additional paid-in capital	
Saldo laba		1.502.876.626.810	1.247.680.784.928	Retained earnings	
Komponen ekuitas lainnya	27	(4.658.375.387)	(7.815.367.960)	Other equity components	
Sub-jumlah		1.630.565.397.523	1.372.212.563.068	Sub-total	
Kepentingan non-pengendali	2c, 28	15.822.549.429	12.559.505.292	Non-controlling interests	
Jumlah Ekuitas		1.646.387.946.952	1.384.772.068.360	Total Equity	
JUMLAH LIABILITAS DAN EKUITAS		2.631.189.810.030	2.342.432.443.196	TOTAL LIABILITIES AND EQUITY	

7. Laporan Keuangan 2018-2019

PT SIANTAR TOP Tbk DAN ENTITAS ANAK
LAPORAN POSISI KEUANGAN KONSOLIDASIAN
Per 31 Desember 2019 dan 2018

PT SIANTAR TOP Tbk AND ITS SUBSIDIARIES
CONSOLIDATED STATEMENTS OF FINANCIAL POSITION
As of December 31, 2019 and 2018

(Disajikan dalam Rupiah)

(Expressed in Rupiah)

	Catatan/ Notes	2019	2018	
ASET				ASSETS
ASET LANCAR				CURRENT ASSETS
Kas dan setara kas, neto setelah dikurangi cadangan penurunan nilai sebesar Rp 5.590.000.000 pada tahun 2019 dan Rp nihil pada tahun 2018	2f, 2h, 4	100.727.141.756	64.106.808.475	Cash and cash equivalents, net of allowance for impairment losses Rp 5,590,000,000 in 2019 and Rp nil in 2018
Investasi jangka pendek, neto setelah dikurangi cadangan penurunan nilai sebesar Rp 10.000.000.000 pada tahun 2019 dan Rp nihil pada tahun 2018	2g, 2h, 5	126.000.000.000	345.143.161.701	Short-term investments, net of allowance for impairment losses Rp 10,000,000,000 in 2019 Rp nil in 2018
Piutang usaha				Accounts receivable
Pihak ketiga, neto setelah dikurangi cadangan penurunan nilai sebesar Rp 11.565.275.611 pada tahun 2019 dan Rp 11.808.707.184 pada tahun 2018	2h, 6	183.022.151.732	158.456.254.158	Third parties, net of allowance for impairment losses Rp 11,565,275,611 in 2019 and Rp 11,808,707,184 in 2018
Pihak berelasi	2h, 2i, 6, 35	358.789.655.769	263.919.643.957	Related party
Piutang lain-lain				Other receivable
Pihak ketiga	2h, 7	48.864.234.149	21.971.963.624	Third parties
Pihak berelasi	2h, 2i, 7, 35	9.816.675.773	4.135.871	Related parties
Persediaan, neto setelah dikurangi cadangan penurunan nilai sebesar Rp 663.841.924 pada tahun 2019 dan Rp 6.101.469.155 pada tahun 2018	2j, 8	316.826.909.348	313.291.338.820	Inventories, net of allowance for impairment of losses Rp 663,841,924 in 2019 and Rp 6,101,469,155 in 2018
Pajak dibayar dimuka	2r, 36a	5.129.918.734	4.272.154.627	Prepaid taxes
Beban dibayar di muka	2k, 9	7.916.255.621	7.895.139.093	Prepaid expenses
Uang muka, lancar	10	8.313.358.804	71.746.222.592	Advances, current
Jumlah Aset Lancar		1.165.406.301.686	1.250.806.822.918	Total Current Assets

PT SIANTAR TOP Tbk DAN ENTITAS ANAK
 LAPORAN POSISI KEUANGAN KONSOLIDASIAN
 (lanjutan)
 Per 31 Desember 2019 dan 2018

PT SIANTAR TOP Tbk AND ITS SUBSIDIARIES
 CONSOLIDATED STATEMENTS OF FINANCIAL POSITION
 (continued)
 As of December 31, 2019 and 2018

(Disajikan dalam Rupiah)

(Expressed in Rupiah)

	Catatan/ Notes	2019	2018	
ASET TIDAK LANCAR				NON-CURRENT ASSETS
Piutang lain-lain - pihak berelasi	2h, 2i, 7, 35	20.156.464.500	20.997.450.000	Other receivable-related party
Uang muka, tidak lancar	10, 35	474.279.162.627	178.635.676.344	Advances, non-current
Investasi pada entitas asosiasi	2d, 11	-	8.749.718.464	Investments in associates
Taksiran tagihan pajak penghasilan	2r, 36b	828.505.957	1.117.994.000	Estimated claim for tax refund
Aset pengampunan pajak	2r, 12	26.570.278.000	26.570.278.000	Tax amnesty assets
Properti investasi, neto setelah dikurangi akumulasi penyusutan sebesar Rp 1.744.424.217 pada tahun 2019 dan Rp 1.503.996.732 pada tahun 2018	2i, 13	62.585.454.835	40.481.811.912	Investment properties, net of accumulated depreciation of Rp 1,744,424,217 in 2019 and Rp 1,503,996,732 in 2018
Aset tetap, neto setelah dikurangi akumulasi penyusutan sebesar Rp 770.617.499.493 pada tahun 2019 dan Rp 712.580.377.708 pada tahun 2018	2m, 14	1.124.520.287.704	1.096.143.561.950	Fixed assets, net of accumulated depreciation of Rp 770,617,499,493 in 2019 and Rp 712,580,377,708 in 2018
Beban ditangguhkan, hak atas tanah	15	88.783.882	1.090.419.047	Deferred charges, landrights
Aset lain-lain, neto	16	6.377.844.763	6.596.077.395	Other assets, net
Jumlah Aset Tidak Lancar		1.716.156.782.268	1.380.382.987.112	Total Non-Current Assets
JUMLAH ASET		2.881.563.083.954	2.631.189.810.030	TOTAL ASSETS

PT SIANTAR TOP Tbk DAN ENTITAS ANAK
 LAPORAN POSISI KEUANGAN KONSOLIDASIAN
 (lanjutan)
 Per 31 Desember 2019 dan 2018

PT SIANTAR TOP Tbk AND ITS SUBSIDIARIES
 CONSOLIDATED STATEMENTS OF FINANCIAL POSITION
 (continued)
 As of December 31, 2019 and 2018

(Disajikan dalam Rupiah)

(Expressed in Rupiah)

	Catatan/ Notes	2019	2018	
LIABILITAS DAN EKUITAS				LIABILITIES AND EQUITY
LIABILITAS JANGKA PENDEK				CURRENT LIABILITIES
Utang bank	2h, 17	30.995.681.483	18.598.095.933	Bank loan
Utang usaha, pihak ketiga	2h, 18	203.738.548.137	232.453.396.104	Accounts payable, third parties
Utang lain-lain				Other payables
Pihak ketiga	2h, 19	52.365.704.481	38.760.736.070	Third parties
Pihak berelasi	2h, 2i, 19, 35	12.773.270.732	6.377.000.000	Related parties
Utang pajak	2r, 36c	34.734.349.950	3.804.791.041	Taxes payable
Beban masih harus dibayar	2h, 20	46.981.401.480	53.663.959.436	Accrued expenses
Pendapatan diterima di muka	2p, 35	402.571.110	440.933.333	Unearned revenues
Uang muka penjualan	21	26.499.023.278	22.883.882.942	Sales advances
Pinjaman jangka panjang yang jatuh tempo dalam satu tahun				Current maturities of long-term debts
Utang obligasi	2h, 22	-	299.690.770.049	Bonds payable
Jumlah Liabilitas Jangka Pendek		408.490.550.651	676.673.564.908	Total Current Liabilities
LIABILITAS JANGKA PANJANG				NON-CURRENT LIABILITIES
Liabilitas pajak tangguhan, neto	2r, 36d	40.287.008.195	34.190.909.530	Deferred tax liabilities, net
Pinjaman jangka panjang setelah dikurangi bagian yang jatuh tempo dalam satu tahun				Long-term debts net of current maturities
Utang obligasi	2h, 22	199.610.266.989	199.383.242.197	Bonds payable
Liabilitas diestimasi atas imbalan kerja	2o, 23	82.427.148.554	71.886.588.749	Estimated liabilities for employee benefits
Jaminan pelanggan	2h, 2i, 35	2.741.101.585	2.667.557.694	Customers deposit
Jumlah Liabilitas Jangka Panjang		325.065.525.323	308.128.298.170	Total Non-Current Liabilities
Jumlah Liabilitas		733.556.075.974	984.801.863.078	Total Liabilities

PT SIANTAR TOP Tbk DAN ENTITAS ANAK
LAPORAN POSISI KEUANGAN KONSOLIDASIAN
(lanjutan)
Per 31 Desember 2019 dan 2018

PT SIANTAR TOP Tbk AND ITS SUBSIDIARIES
CONSOLIDATED STATEMENTS OF FINANCIAL POSITION
(continued)
As of December 31, 2019 and 2018

(Disajikan dalam Rupiah)

(Expressed in Rupiah)

	Catatan/ Notes	2019	2018	
EKUITAS				EQUITY
Ekuitas yang dapat diatribusikan kepada pemilik entitas induk				Equity attributable to owners of the parent entity
Modal saham – nilai nominal Rp 100 per saham				Capital stock – Rp 100 par value per share
Modal dasar – 3.000.000.000 saham				Authorized capital – 3,000,000,000 share
Modal ditempatkan dan disetor penuh – 1.310.000.000 saham	24	131.000.000.000	131.000.000.000	Issued and fully paid in capital – 1,310,000,000 shares
Tambahan modal disetor	25	1.347.146.100	1.347.146.100	Additional paid-in capital
Saldo laba		1.985.498.393.789	1.502.876.626.810	Retained earnings
Komponen ekuitas lainnya	26	(810.337.976)	(4.658.375.387)	Other equity components
Sub-jumlah		2.117.035.201.913	1.630.565.397.523	Sub-total
Kepentingan non-pengendali	2c, 27	30.971.806.067	15.822.549.429	Non-controlling interests
Jumlah Ekuitas		2.148.007.007.980	1.646.387.946.952	Total Equity
JUMLAH LIABILITAS DAN EKUITAS		2.881.563.083.954	2.631.189.810.030	TOTAL LIABILITIES AND EQUITY

8. Laporan Keuangan 2020-2021

- 1 -

PT SIANTAR TOP Tbk DAN ENTITAS ANAK
LAPORAN POSISI KEUANGAN
KONSOLIDASI
31 DESEMBER 2021 DAN 2020
(Disajikan dalam Rupiah, kecuali dinyatakan lain)

PT SIANTAR TOP Tbk AND SUBSIDIARIES
CONSOLIDATED STATEMENTS OF FINANCIAL
POSITION
DECEMBER 31, 2021 AND 2020
(Expressed in Rupiah, unless otherwise stated)

	Catatan/ Notes	2021	2020	
ASET				ASSETS
ASET LANCAR				CURRENT ASSETS
Kas dan setara kas, neto setelah dikurangi cadangan penurunan nilai sebesar Rp 13.586.949.700 pada tahun 2021 dan Rp 13.590.000.000 pada tahun 2020	2d, 2f, 4	207.073.828.564	143.139.894.175	Cash and cash equivalents, net of allowance for impairment losses Rp 13,586,949,700 in 2021 and Rp 13,590,000,000 in 2020
Investasi jangka pendek, neto setelah dikurangi cadangan penurunan nilai sebesar Rp 10.000.000.000 pada tahun 2021 dan 2020	2d, 2g, 5	877.690.000.000	574.690.000.000	Short-term investments, net of allowance for impairment losses Rp 10,000,000,000 in 2021 and 2020
Piutang usaha				Accounts receivable
Pihak ketiga, neto setelah dikurangi cadangan penurunan nilai sebesar Rp 14.941.020.093 pada tahun 2021 dan Rp 19.703.911.257 pada tahun 2020	2d, 2h, 6 2d, 2e, 2h, 6,	180.415.788.122	141.282.908.965	Third parties, net of allowance for impairment losses Rp 14,941,020,093 in 2021 and Rp 19,703,911,257 in 2020
Pihak berelasi	36	295.565.013.714	306.311.166.144	Related party
Piutang lain-lain				Other receivables
Pihak ketiga, neto setelah dikurangi cadangan penurunan nilai sebesar Rp 2.428.455.000 pada tahun 2021 dan 2020	2d, 2i, 7	44.538.093.800	32.739.920.378	Third parties, net of allowance for impairment losses Rp 2,428,455,000 in 2021 and 2020
Pihak berelasi	2d, 2e, 2i, 7, 36	602.190.453	602.368.115	Related parties
Persediaan, neto setelah dikurangi cadangan penurunan nilai sebesar Rp 1.708.669.916 pada tahun 2021 dan Rp 1.678.066.879 pada tahun 2020	2j, 8	339.743.039.394	291.378.253.517	Inventories, net of allowance for impairment of losses Rp 1,708,669,916 in 2021 and Rp 1,678,066,879 in 2020
Pajak dibayar di muka	2u, 37a	6.996.110	6.613.230.974	Prepaid taxes
Beban dibayar di muka	2k, 9	3.500.292.877	1.714.167.567	Prepaid expenses
Uang muka, lancar	10	30.719.761.278	7.400.912.643	Advances, current
Jumlah Aset Lancar		1.979.855.004.312	1.505.872.822.478	Total Current Assets

The original financial statements included herein are presented in the Indonesian language.

- 3 -

PT SIANTAR TOP Tbk DAN ENTITAS ANAK
LAPORAN POSISI KEUANGAN
KONSOLIDASI (Lanjutan)
31 DESEMBER 2021 DAN 2020
(Disajikan dalam Rupiah, kecuali dinyatakan lain)

PT SIANTAR TOP Tbk AND SUBSIDIARIES
CONSOLIDATED STATEMENTS OF FINANCIAL
POSITION (Continued)
DECEMBER 31, 2021 AND 2020
(Expressed in Rupiah, unless otherwise stated)

	Catatan/ Notes	2021	2020	
LIABILITAS DAN EKUITAS				LIABILITIES AND EQUITY
LIABILITAS JANGKA PENDEK				CURRENT LIABILITIES
Utang bank	2d, 18	10.999.428.515	3.327.210.921	Bank loans
Utang usaha - pihak ketiga	2d, 19	307.376.074.920	255.487.700.935	Accounts payable - third parties
Utang lain-lain				Other payables
Pihak ketiga	2d, 20	46.197.785.626	43.001.551.490	Third parties
Pihak berelasi	2d, 2e, 20, 36	13.500.000	107.500.000	Related parties
Utang pajak	2u, 37c	55.010.748.385	70.864.716.674	Taxes payable
Beban masih harus dibayar	2d, 21	46.028.321.700	47.550.710.885	Accrued expenses
Pendapatan diterima di muka	2s, 36	1.302.293.997	1.236.761.997	Unearned revenues
Utang muka penjualan	22	8.444.001.272	4.692.001.468	Sales advance
Pinjaman jangka panjang yang jatuh tempo dalam satu tahun				Current maturities of long-term debts
Utang obligasi	2d, 23	-	199.863.049.179	Bonds payable
Jumlah Liabilitas Jangka Pendek		<u>475.372.154.415</u>	<u>626.131.203.549</u>	Total Current Liabilities
LIABILITAS JANGKA PANJANG				NON-CURRENT LIABILITIES
Liabilitas pajak tangguhan-neto	2u, 37d	40.905.885.545	30.987.149.902	Deferred tax liabilities-net
Liabilitas diestimasi atas imbalan kerja	2q, 24	99.434.223.669	115.958.657.876	Estimated liabilities for employee benefits
Jaminan pelanggan	2d, 2e, 36	2.682.797.590	2.619.849.411	Customers deposit
Jumlah Liabilitas Jangka Panjang		<u>143.022.906.804</u>	<u>149.565.657.189</u>	Total Non-Current Liabilities
Jumlah Liabilitas		<u>618.395.061.219</u>	<u>775.696.860.738</u>	Total Liabilities

The original financial statements included herein are presented in the Indonesian language.

- 4 -

PT SIANTAR TOP Tbk DAN ENTITAS ANAK
LAPORAN POSISI KEUANGAN
KONSOLIDASI (Lanjutan)
31 DESEMBER 2021 DAN 2020
(Disajikan dalam Rupiah, kecuali dinyatakan lain)

PT SIANTAR TOP Tbk AND SUBSIDIARIES
CONSOLIDATED STATEMENTS OF FINANCIAL
POSITION (Continued)
DECEMBER 31, 2021 AND 2020
(Expressed in Rupiah, unless otherwise stated)

	Catatan/ Notes	2021	2020	
EKUITAS				EQUITY
Ekuitas yang dapat diatribusikan kepada pemilik entitas induk				<i>Equity attributable to owners of the parent entity</i>
Modal saham – nilai nominal Rp 100 per saham				<i>Capital stock – Rp 100 par value per share</i>
Modal dasar – 3.000.000.000 saham				<i>Authorized capital – 3,000,000,000 share</i>
Modal ditempatkan dan disetor penuh – 1.310.000.000 saham	2x, 25	131.000.000.000	131.000.000.000	<i>Issued and fully paid – in capital– 1,310,000,000 shares</i>
Tambahan modal disetor	2x, 26	1.347.146.100	1.347.146.100	<i>Additional paid-in capital</i>
Saldo laba		3.131.561.870.573	2.514.055.848.672	<i>Retained earnings</i>
Komponen ekuitas lainnya	27	5.709.030.161	(4.192.626.361)	<i>Other equity components</i>
Sub-jumlah		3.269.618.046.834	2.642.210.368.411	<i>Sub-total</i>
Kepentingan non-pengendali	2c, 28	31.230.575.695	31.087.830.733	<i>Non-controlling interests</i>
Jumlah Ekuitas		3.300.848.622.529	2.673.298.199.144	<i>Total Equity</i>
JUMLAH LIABILITAS DAN EKUITAS		3.919.243.683.748	3.448.995.059.882	TOTAL LIABILITES AND EQUITY

The original financial statements included herein are presented in the Indonesian language.

- 2 -

PT SIANTAR TOP Tbk DAN ENTITAS ANAK
LAPORAN POSISI KEUANGAN
KONSOLIDASI (Lanjutan)
31 DESEMBER 2021 DAN 2020
 (Disajikan dalam Rupiah, kecuali dinyatakan lain)

PT SIANTAR TOP Tbk AND SUBSIDIARIES
CONSOLIDATED STATEMENTS OF FINANCIAL
POSITION (Continued)
DECEMBER 31, 2021 AND 2020
 (Expressed in Rupiah, unless otherwise stated)

	Catatan/ Notes	2021	2020	
ASET TIDAK LANCAR				NON-CURRENT ASSETS
Piutang lain-lain – pihak berelasi	2d, 2e, 2i, 7, 36	22.150.536.943	20.957.479.816	Other receivable-related party
Uang muka, tidak lancar	10, 36	209.248.423.491	233.806.611.816	Advances, non-current
Investasi saham	2m, 11	40.000.000.000	40.000.000.000	Investment in share
Taksiran tagihan pajak penghasilan	2u, 37b	641.481.250	355.064.957	Estimated claim for tax refund
Aset pengampunan pajak	2u, 13	26.570.278.000	26.570.278.000	Tax amnesty assets
Properti investasi-neto setelah dikurangi akumulasi penyusutan sebesar Rp 6.089.579.233 pada tahun 2021 dan Rp 2.188.615.489 pada tahun 2020	2i, 14	79.929.406.037	74.429.354.960	Investment properties-net of accumulated depreciation of Rp 6,089,579,233 in 2021 and Rp 2,188,615,489 in 2020
Aset tetap-neto setelah dikurangi akumulasi penyusutan sebesar Rp 905.680.626.594 pada tahun 2021 dan Rp 839.843.372.433 pada tahun 2020	2n, 15	1.552.703.249.576	1.538.988.540.784	Fixed assets-net of accumulated depreciation of Rp 905,680,626,594 in 2021 and Rp 839,843,372,433 in 2020
Beban ditangguhkan hak atas tanah	16	335.513.552	587.148.717	Deferred charges, landrights
Aset lain-lain-neto	17	7.809.790.587	7.427.758.354	Other assets-net
Jumlah Aset Tidak Lancar		1.939.388.679.436	1.943.122.237.404	Total Non-Current Assets
JUMLAH ASET		3.919.243.683.748	3.448.995.059.882	TOTAL ASSETS