


# Lampiran 1 Kartu Bimbingan



**UNIVERSITAS PGRI ADI BUANA SURABAYA**  
**FAKULTAS EKONOMI DAN BISNIS**  
 Kampus : Jl. DukuhMenanggal XII/4 , Telp- Fax. 031-8281183 Surabaya 60234  
 Website : <http://www.unipasby.ac.id>

---


**KARTU BIMBINGAN SKRIPSI**


Nama	: Indah Sulistyaningih
Prodi / NIM	: Akuntansi / 191600074
Judul Skripsi	: Pengaruh Biaya Produksi, Biaya Operasional dan Penjualan terhadap Laba Bersih (Studi Perusahaan sub sektor Makanan olahan yang terdaftar di BEI periode 2019-2021)
Dosen Pembimbing	: Yuli Kurnia Firdausia, S.E., M.Ak
Periode Kepembimbingan	: 17 September 2022 s/d 17 Maret 2023

**URAIAN KEGIATAN KEPEMBIMBINGAN :**


NO	TANGGAL	MATERI BIMBINGAN	KET.	TANDA TANGAN
1.	26 - 09 - 2022	Matrik penektian	Revisi	7
2.	27 - 09 - 2022	Revisi Matrik	ACC	7 4
3.	13 - 10 - 2022	Bab 1-3	Revisi	7 4
4.	19 - 10 - 2022	Revisi bab 1-3	Revisi	7 4
5.	26 - 10 - 2022	Revisi bab 1-3	Revisi	7 4
6.	21 - 11 - 2022	Revisi bab 1-3	Revisi	7 4
7.	2 - 12 - 2022	Revisi bab 1-3	Revisi	7 4
8.	15 - 12 - 2022	ACC Bab 1-3	ACC	7 4

Bimbingan selesai pada tanggal  
 Dosen Pembimbing,

  
Yuli Kurnia Firdausia, S.E., M.Ak



Mahasiswa,

  
Indah Sulistyaningih

## Lampiran 2 Kartu Perpanjangan Bimbingan



### UNIVERSITAS PGRI ADI BUANA SURABAYA FAKULTAS EKONOMI DAN BISNIS

Kampus : Jl. DukuhMenanggal XII/4, Telp- Fax. 031-8281183 Surabaya 60234  
Website : <http://www.unipasby.ac.id>

#### KARTU PERPANJANGAN BIMBINGAN SKRIPSI

Nama	:	Indah Sulistyaningih
Prodi / NIM	:	Akuntansi / 191600074
Judul Skripsi	:	Pengaruh Biaya produksi, Biaya Operasional, dan Penjualan terhadap Laba Bersih (Studi perusahaan sub sektor makanan olahan yang terdaftar di BEI Periode 2019 - 2021)
Dosen Pembimbing	:	Yuli Kurnia Firdausia, S.E., M.Ak
Periode Kepembimbingan	:	20 Maret 2023 s/d 20 Juni 2023

#### URAIAN KEGIATAN KEPEMBIMBINGAN :

NO	TANGGAL	MATERI BIMBINGAN	KET.	TANDA TANGAN
1	29-03-2023	Bab 4-5	Revisi	
2	3-04-2023	Bab 4-5	Revisi	7
3	4-04-2023	Bab 4-5	Revisi	7
4	5-04-2023	Bab 4-5	Revisi	7
5	6-04-2023	Bab 4-5	Revisi	7
6	10-04-2023	Bab 5 (Keterbatasan)	Revisi	7
7	11-04-2023	Bab 5 (keterbatasan)	ACC	7
8	2-05-2023	Artikel	Revisi	7
9	3-05-2023	Artikel	ACC	7

Bimbingan selesai pada tanggal :  
Dosen Pembimbing,

Yuli Kurnia Firdausia, S.E., M.Ak



Mahasiswa,

Indah Sulistyaningih

## Lampiran 3 Berita Acara Ujian Proposal Skripsi



### UNIVERSITAS PGRI ADI BUANA SURABAYA FAKULTAS EKONOMI DAN BISNIS

Kampus : Jl. Dukuh Menanggal XII/4, Telp- Fax 031-8281183 Surabaya 60234  
Website : <http://www.fe.unipasby.ac.id>

#### BERITA ACARA UJIAN PROPOSAL SKRIPSI

Pada hari ini Rabu tanggal 21 bulan 12 tahun 2022 bertempat bertempat di Fakultas Ekonomi dan Bisnis Universitas PGRI Adi Buana Surabaya telah dilaksanakan Ujian Proposal Skripsi Semester Ganjil / Genap \*) Tahun Akademik 20 / 20

Nama Mahasiswa	: Indah Sulistyoningih
NIM	: 191600074
Program Studi	: Akuntansi
Judul Proposal	: Pengaruh Biaya produksi, Biaya Operasional dan Penjualan terhadap Laba Bersih (studi perusahaan sub sektor Makanan Olahan yang terdaftar di BEI periode 2019 - 2021)

Dihadiri oleh :

No.	NIM	Nama Mahasiswa	Tanda Tangan
1.	191600246	Vivi Aprilia Ananda M	1.
2.	191600241	Elly Sofiana	2.
3.	191600168	Dendya Pramudya Adyeta	3.
4.	191600025	Uluk Nur Agia	4.
5.	191600037	Narica Anggi Kristanti	5.
6.	205500019	Riska Dwi Cahyanti	6.
7.	191600074	Riska Dwi Amalia	7.
8.	191600104	Aulia Rahmayanti	8.
9.	191600218	Mega putri Aelia	9.
10.	199000011	Lely bwigyanry batowo	10.
11.			11.
12.			12.
13.			13.
14.			14.
15.			15.

Surabaya, 21 December 2022

Penguji : Dr. M. Arrizal Miradji, S.E., M.Ak

Pembimbing : Yuli Kurnia Firdausia, S.E., M.Ak

## Lampiran 4 Surat Pernyataan Bebas Plagiasi



### FAKULTAS EKONOMI DAN BISNIS UNIVERSITAS PGRI ADI BUANA SURABAYA

Kampus : Jl. Dukuh Menanggal XII Surabaya Telp. (031) 8281183  
Website : <http://www.fe.unipasby.ac.id>

#### SURAT PERNYATAAN BEBAS PLAGIASI

Yang bertanda tangan di bawah ini,

Nama : Nurdina, S.E., M.S.A.  
Jabatan : Ketua Program Studi Akuntansi

Menyatakan bahwa,

Nama : Indah Sulistyanyingsih  
NIM : 191600074  
Prodi : Akuntansi

telah melakukan uji plagiasi dengan judul artikel *PENGARUH BIAYA PRODUKSI, BIAYA OPERASIONAL, DAN PENJUALAN TERHADAP LABA BERSIH (STUDI PADA PERUSAHAAN SUB SEKTOR MAKANAN OLAHAN YANG TERDAFTAR DI BEI PERIODE 2019 - 2021)* dengan hasil Similarity Index 17%.

Demikian surat pernyataan ini kami buat untuk dipergunakan sebagaimana mestinya.

Surabaya, 05 Mei 2023  
Ketua Program Studi Akuntansi,  
Nurdina, S.E., M.S.A.

Lampiran 5 Berita Acara Bimbingan Revisi Skripsi



UNIVERSITAS PGRI ADI BUANA SURABAYA  
**FAKULTAS EKONOMI dan BISNIS**

Kampus : Jl. Dukuh Menanggal XII/4, Telp- Fax. 031-8281183 Surabaya 60234  
 Website : <http://www.unipasby.ac.id>

**BERITA ACARA  
 BIMBINGAN REVISI SKRIPSI**

Nama : Indah SURSTYANINGRIH  
 NIM/Program Studi : 19160094 / Akuntansi  
 Judul Skripsi : Pengaruh Biaya Produksi, Biaya Operasional, dan Penjualan Terhadap Laba Bersih (Studi pada Perusahaan Sub Sektor Makanan Olahan yang Teregistrasi di BEI Periode 2019-2021)  
 Tanggal Ujian Skripsi : 26 Mei 2023  
 Penguji : 1. Subakir  
 2. Bambang Dwi Waryanto .SE .MM

No	Tanggal	Materi Konsultasi	Paraf Penguji
1		Rancangan Penelitian	
2	3/5	Tabel eliminasi sampel	
3	5	formula pengujian data	
4		daftar pustaka	
5	7/23	Penelitian terdahulu	
6	5	penjelasan kerangka konseptual	
7		Pembahasan	
8		acc	

Penguji I,

Drs. Subakir, M.M.

Surabaya, 7 Juni 2023  
 Penguji II,

Bambang Dwi Waryanto .SE .MM

Lampiran 6 Output SPSS Uji Statistik Deskriptif

**Descriptive Statistics**

	N	Minimum	Maximum	Mean	Std. Deviation
Biaya_Produksi	45	144602.00	65676408.00	10015763.377 8	15400481.095 40
Biaya_Operasional	45	13011.00	15364067.00	2266539.7778	3882700.3423 3
Penjualan	45	171049.00	99345618.00	14295053.733 3	23232612.007 99
Laba_Bersih	45	957.00	11203585.00	1377301.9556	2671961.4017 1
Valid N (listwise)	45				

Lampiran 7 Output SPSS Uji Normalitas

a. Uji Normalitas Sebelum Outlier

**One-Sample Kolmogorov-Smirnov Test**

		Unstandardized Residual
N		45
Normal Parameters <sup>a,b</sup>	Mean	.0000000
	Std. Deviation	1.22187529
Most Extreme Differences	Absolute	.168
	Positive	.115
	Negative	-.168
Test Statistic		.168
Asymp. Sig. (2-tailed)		.003 <sup>c</sup>

a. Test distribution is Normal.

b. Calculated from data.

c. Lilliefors Significance Correction.

b. Uji Normalitas Sesudah Outlier

**One-Sample Kolmogorov-Smirnov Test**

		Unstandardized Residual
N		35
Normal Parameters <sup>a,b</sup>	Mean	.0000000
	Std. Deviation	.39795440
Most Extreme Differences	Absolute	.095
	Positive	.095
	Negative	-.091
Test Statistic		.095
Asymp. Sig. (2-tailed)		.200 <sup>c,d</sup>

- a. Test distribution is Normal.
- b. Calculated from data.
- c. Lilliefors Significance Correction.
- d. This is a lower bound of the true significance.



Lampiran 8 Output SPSS Uji Multikolinearitas

**Coefficients<sup>a</sup>**

Model		Collinearity Statistics	
		Tolerance	VIF
1	X1_Biaya Produksi	.010	98.100
	X2_Biaya Operasional	.045	22.238
	X3_Penjualan	.005	184.657

a. Dependent Variable: Y\_Laba Bersih

Lampiran 9 Output SPSS Uji Heteroskedastisitas

**Coefficients<sup>a</sup>**

Model		Unstandardized Coefficients		Standardized Coefficients	t	Sig.
		B	Std. Error	Beta		
1	(Constant)	1.158	.777		1.491	.146
	X1_Biaya Produksi	-.027	.196	-.230	-.139	.891
	X2_Biaya Operasional	-.053	.079	-.528	-.668	.509
	X3_Penjualan	.048	.273	.399	.175	.862

a. Dependent Variable: ABRESID

Lampiran 10 Output SPSS Uji Autokorelasi

**Model Summary<sup>b</sup>**

Model	R	R Square	Adjusted R Square	Std. Error of the Estimate	Durbin-Watson
1	.982 <sup>a</sup>	.965	.962	.41677	2.035

a. Predictors: (Constant), X3\_Penjualan , X2\_Biaya Operasional, X1\_Biaya Produksi

b. Dependent Variable: Y\_Laba Bersih

Lampiran 11 Output SPSS Uji Analisis Regresi Linear Berganda

		<b>Coefficients<sup>a</sup></b>				
		Unstandardized Coefficients		Standardized Coefficients		
Model		B	Std. Error	Beta	t	Sig.
1	(Constant)	-10.447	1.644		-6.354	.000
	X1_Biaya Produksi	-.709	.416	-.567	-1.706	.098
	X2_Biaya Operasional	-.040	.167	-.038	-.242	.810
	X3_Penjualan	1.992	.577	1.574	3.450	.002

a. Dependent Variable: Y\_Laba Bersih

Lampiran 12 Output SPSS Uji Hipotesis

a. Uji T (Parsial)

**Coefficients<sup>a</sup>**

Model		Unstandardized Coefficients		Standardized Coefficients	t	Sig.
		B	Std. Error	Beta		
1	(Constant)	-10.447	1.644		-6.354	.000
	X1_Biaya Produksi	-.709	.416	-.567	-1.706	.098
	X2_Biaya Operasional	-.040	.167	-.038	-.242	.810
	X3_Penjualan	1.992	.577	1.574	3.450	.002

a. Dependent Variable: Y\_Laba Bersih

b. Uji F (Simultan)

**ANOVA<sup>a</sup>**

Model		Sum of Squares	df	Mean Square	F	Sig.
1	Regression	148.718	3	49.573	285.404	.000 <sup>b</sup>
	Residual	5.385	31	.174		
	Total	154.103	34			

a. Dependent Variable: Y\_Laba Bersih

b. Predictors: (Constant), X3\_Penjualan , X2\_Biaya Operasional, X1\_Biaya Produksi

### Lampiran 13 Output SPSS Koefisien Determinasi

#### Model Summary<sup>b</sup>

Model	R	R Square	Adjusted R Square	Std. Error of the Estimate	Durbin-Watson
1	.982 <sup>a</sup>	.965	.962	.41677	2.035

a. Predictors: (Constant), X3\_Penjualan , X2\_Biaya Operasional, X1\_Biaya Produksi

b. Dependent Variable: Y\_Laba Bersih