


LAMPIRAN

Lampiran 1 : Kartu Bimbingan Skripsi



UNIVERSITAS PGRI ADI BUANA SURABAYA
FAKULTAS EKONOMI DAN BISNIS
 Kampus : Jl. Dukuh Menanggal XII/4, Telp- Fax. 031-8281183 Surabaya 60234
 Website : <http://www.unipsbv.ac.id>

KARTU BIMBINGAN SKRIPSI


Nama	: ST. FATIMAH NURUL FAIDA
Prodi / NIM	: AKUNTANSI / 19160050
Judul Skripsi	: Pengaruh capital intensity, Related party transaction, dan thin capitalization terhadap tax avoidance pada perusahaan properti dan Real estate yang terdaftar di Bursa Efek Indonesia.
Dosen Pembimbing	: ARISTHA DURWANTHARI, S.E., M.A
Periode Kepembimbingan	: 17 September 2022 s/d 17 Maret 2023


URAIAN KEGIATAN KEPEMBIMBINGAN :


NO	TANGGAL	MATERI BIMBINGAN	KET.	TANDA TANGAN
1.	22/9/2022	Judul → lanjut Bab 1-3.	ACC	f.
2.	30/9/2022	Bab 1-3	REV	f.
3.	11/10/2022	Bab 1-3	REV	f.
4.	21/10/2022	Bab 1-2	REV	f.
5.	20/10/2022	Bab 1-3	REV	f.
6.	14/11/2022	Bab 1-3	ACC	f.
7.	15/12/2022	Bab 4	REV	f.
8.	16/01/2023	Bab 4-5	REV	f.
9.	25/01/2023	Bab 4-5 → artikel	REV	f.
10.	30/01/2023	Bab 4-5 → artikel dan	ACC	f.

Bimbingan selesai pada tanggal : _____

Dosen Pembimbing, Mahasiswa,







Lampiran 2 : Daftar Hadir Ujian Proposal Skripsi



UNIVERSITAS PGRI ADI BUANA SURABAYA FAKULTAS EKONOMI DAN BISNIS

Kampus : Jl. Dukuh Menanggal XII/4, Telp- Fax. 031-8281183 Surabaya 60234
Website : <http://www.fe.unipasby.ac.id>

BERITA ACARA UJIAN PROPOSAL SKRIPSI

Pada hari ini Rabu tanggal 23 bulan November tahun 2022 bertempat di Fakultas Ekonomi dan Bisnis Universitas PGRI Adi Buana Surabaya telah dilaksanakan Ujian Proposal Skripsi Semester Ganjil / Genap *) Tahun Akademik 2022 / 2023

Nama Mahasiswa	:	ST. Fatimah Nurul Faiza
NIM	:	191600050
Program Studi	:	Akuntansi
Judul Proposal	:	Pengaruh <i>Capital Intensity, Related Party Transaction, dan Thin Capitalization Terhadap Tax Avoidance</i> pada Perusahaan Sektor Property dan Real Estate yang Terdaftar di Bursa Efek Indonesia

Dihadiri oleh :

No.	NIM	Nama Mahasiswa	Tanda Tangan
1.	191600254	Diyas Putri Dwiyanti	1.
2.	191600215	Paolita Momira N.S	2.
3.	191600278	Mur Alfah Sharma F	3.
4.	191600230	Nihan Maulida A	4.
5.	191600228	Indri Novitasari	5.
6.	191600144	Arangsa Karini Enas	6.
7.	191600131	Putri Sholeha Intan P	7.
8.	191600214	Alexis Piriya Puhutemri	8.
9.	191600049	Wahyu Eka S.	9.
10.	191600054	PisEd Dwi Amalia	10.
11.			11.
12.			12.
13.			13.
14.			14.
15.			15.

Surabaya, 23 November 2022

Penguji

(Drs. Sugijanto.M.Ak.)

Pembimbing

(Aristha Purwanthari Sawitri, S.E., M.A.)

Lampiran 3 : Surat Pernyataan Bebas Plagiasi Artikel



FAKULTAS EKONOMI DAN BISNIS
UNIVERSITAS PGRI ADI BUANA SURABAYA
Kampus : Jl. Dukuh Menanggal XII Surabaya Telp. (031) 8281183
Website : <http://www.fe.unipasby.ac.id>

SURAT PERNYATAAN BEBAS PLAGIASI

Yang bertanda tangan di bawah ini,


Nama : Nurdina, S.E., M.S.A.
Jabatan : Ketua Program Studi Akuntansi

Menyatakan bahwa,

Nama : ST. FATIMAH NURUL FAIZA
NIM : 191600050
Prodi : Akuntansi

telah melakukan uji plagiasi dengan judul artikel *Pengaruh Capital Intensity, Related Party Transaction, dan Thin Capitalization Terhadap Tax Avoidance Pada Perusahaan Properti dan Real Estate yang Terdaftar di BEI* dengan hasil Similarity Index 15%.

Demikian surat pernyataan ini kami buat untuk dipergunakan sebagaimana mestinya.

Surabaya, 02 Februari 2023
Ketua Program Studi Akuntansi,

Nurdina, S.E., M.S.A.



Lampiran 4 : Berita Acara Bimbingan Revisi Skripsi



UNIVERSITAS PGRI ADI BUANA SURABAYA FAKULTAS EKONOMI dan BISNIS

Kampus : Jl. Dukuh Menanggal XII/4, Telp- Fax. 031-8281183 Surabaya 60234
Website : <http://www.unipasby.ac.id>

BERITA ACARA BIMBINGAN REVISI SKRIPSI

Nama : SITI FATIMAH MURUL FAIZA
 NIM/Program Studi : 191600050 / AKUNTANSI
 Judul Skripsi : PENGARUH CAPITAL INTENSITY, RELATED PARTY TRANSACTION, DAN THIN CAPITALIZATION TERHADAP TAX AVOIDANCE PADA PERUSH SEKTOR PROPERTI DAN REAL ESTATE YANG TERDAFTAR DI BEI
 Tanggal Ujian Skripsi : 14 FEB 2023
 Penguji : 1. TULI KURNIA FIRDAUSIA, SE.M Ak.
 2. BAYU ADI, SE.M SA

No	Tanggal	Materi Konsultasi	Paraf Penguji
1	14/2023	Abstrak, ditambahkan kalimat	✓
2	14/2	kriteria sampel bab 3.	✓
3		ada soal bab IV jumlah sampel tidak sesuai	✓
4		bagian abstrak	
5		Hal 50. tak ada jembat ke manajemen	✓
6		hasil dan Data Multikoliner dan Auto korelasi	
7		semua nya tabel kriteria sampel ada di bab 3.	
8			

Penguji I,

TULI KURNIA F

Surabaya, 14 FEB 2023
Penguji II,

Lampiran 5 : Berita Acara Bimbingan Revisi Skripsi



UNIVERSITAS PGRI ADI BUANA SURABAYA FAKULTAS EKONOMI dan BISNIS

Kampus : Jl. DukuhMenanggal XII/4, Telp- Fax. 031-8281183 Surabaya 60234
Website : <http://www.unipasby.ac.id>

BERITA ACARA BIMBINGAN REVISI SKRIPSI

Nama : ST. FATIMAH NURUL FAIDA
NIM/Program Studi : 191600050 / AKUNTANSI
Judul Skripsi : Pengaruh Capital Intensity, Related Party Transaction, dan Thin Capitalization terhadap Tax Avoidance pada Perusahaan Sektor Properti dan Real Estate yang terdaftar di BEI
Tanggal Ujian Skripsi : 14 Februari 2023
Penguji : 1. YULI KURNIA FIRDAUSIA, S.E., M.AK.
2. BAYU ADI, S.E., M.SA.

No	Tanggal	Materi Konsultasi	Paraf Penguji
1	<u>14 / 2 / 2023</u>	<u>Bab 4</u>	<u>[Signature]</u>
2		<u>Saran, ditambahi kalimat.</u>	<u>[Signature]</u>
3			
4			
5			
6			
7			
8			

Penguji I,

Surabaya, 22 Feb 2023
Penguji II,

[Signature]
Bayu Adi

Lampiran 6 : Data yang siap diolah menggunakan SPSS

No.	Nama Perusahaan	Kode	Tahun	<i>Capital Intensity</i>	<i>Related Party Transaction</i>	<i>Thin Capitalization</i>	<i>Tax Avoidance</i>
1	Bumi Serpong Damai Tbk	BSDE	2012	0,024788	0,000515	0,591074	0,131057
			2013	0,019399	0,001480	0,682569	0,105282
			2014	0,021603	0,004517	0,522983	0,069983
			2015	0,022299	0,007046	0,630206	0,138703
			2016	0,021503	0,009685	0,572387	0,154254
			2017	0,016799	0,003039	0,573841	0,062835
			2018	0,012985	0,003693	0,720265	0,145862
			2019	0,011600	0,005038	0,622918	0,070144
			2020	0,009606	0,000414	0,765622	0,459199
			2021	0,008625	0,000836	0,712548	0,204319
2	Summarecon Agung Tbk	SMRA	2012	0,025966	0,000182	1,850654	0,312526
			2013	0,025758	0,005103	1,932614	0,201738
			2014	0,023847	0,000162	1,566396	0,127822
			2015	0,022415	0,003174	1,491220	0,170368
			2016	0,021688	0,001883	1,548549	0,338378
			2017	0,019461	0,010848	1,593175	0,292153
			2018	0,016169	0,005565	1,571460	0,279647
			2019	0,013843	0,005041	1,586047	0,309562
			2020	0,013309	0,005704	1,743054	0,480621
			2021	0,012202	0,004666	1,319608	0,319631
3	Duta Pertiwi Tbk	DUTI	2012	0,020582	0,001163	0,278630	0,110057
			2013	0,021945	0,004104	0,236316	0,100377
			2014	0,033038	0,002544	0,284215	0,107435
			2015	0,034315	0,001808	0,319695	0,144518
			2016	0,035457	0,002932	0,243722	0,102763
			2017	0,033303	0,001701	0,268849	0,136651
			2018	0,025087	0,001111	0,342858	0,084771
			2019	0,022101	0,000861	0,301910	0,080674
			2020	0,019802	0,000380	0,331397	0,104477
			2021	0,015950	0,000163	0,396610	0,117730

No.	Nama Perusahaan	Kode	Tahun	<i>Capital Intensity</i>	<i>Related Party Transaction</i>	<i>Thin Capitalization</i>	<i>Tax Avoidance</i>
4	Jaya Real Property Tbk	JRPT	2012	0,006479	0,000983	1,250021	0,143824
			2013	0,005768	0,001016	1,296568	0,337678
			2014	0,006338	0,001053	1,087572	0,133232
			2015	0,011611	0,000466	0,830048	0,147510
			2016	0,010111	0,001203	0,729259	0,117670
			2017	0,012689	0,000339	0,584990	0,089457
			2018	0,012677	0,000262	0,574884	0,129613
			2019	0,013442	0,000207	0,508266	0,133030
			2020	0,013950	0,000208	0,457955	0,077016
			2021	0,013988	0,000212	0,440820	0,222645
5	Metropolitan Land Tbk	MTLA	2012	0,086059	0,000053	0,297289	0,132912
			2013	0,079931	0,000125	0,606163	0,162118
			2014	0,097141	0,000011	0,595729	0,145700
			2015	0,100515	0,000031	0,635964	0,011542
			2016	0,098632	0,000007	0,571501	0,224786
			2017	0,076440	0,000006	0,624961	0,101220
			2018	0,070505	0,000006	0,510416	0,124439
			2019	0,063068	0,000005	0,586390	0,136380
			2020	0,082994	0,000020	0,455132	0,157348
			2021	0,094299	0,000005	0,454674	0,140907

Lampiran 7 : Hasil olah data SPSS Uji Normalitas

Sebelum melakukan Transformasi Data

One-Sample Kolmogorov-Smirnov Test

		Unstandardized Residual
N		50
Normal Parameters ^{a,b}	Mean	,0000000
	Std. Deviation	,07460275
Most Extreme Differences	Absolute	,141
	Positive	,141
	Negative	-,075
Test Statistic		,141
Asymp. Sig. (2-tailed)		,015 ^c

a. Test distribution is Normal.

b. Calculated from data.

c. Lilliefors Significance Correction.

Setelah melakukan Transformasi Data

One-Sample Kolmogorov-Smirnov Test

		Unstandardized Residual
N		50
Normal Parameters ^{a,b}	Mean	,0000000
	Std. Deviation	,08667762
Most Extreme Differences	Absolute	,093
	Positive	,093
	Negative	-,074
Test Statistic		,093
Asymp. Sig. (2-tailed)		,200 ^{c,d}

a. Test distribution is Normal.

b. Calculated from data.

c. Lilliefors Significance Correction.

Lampiran 8 : Hasil olah data SPSS Uji Multikolinearitas

Coefficients^a

Model	Unstandardized Coefficients		Standardized Coefficients	t	Sig.	Collinearity Statistics	
	B	Std. Error	Beta			Tolerance	VIF
	1 (Constant)	,186	,067		2,784	,008	
T_CI	-,096	,212	-,060	-,455	,651	,750	1,333
T_RPT	,046	,539	,011	,085	,933	,740	1,352
T_TC	,262	,053	,608	4,937	,000	,860	1,163

a. Dependent Variable: T_TA

Lampiran 9 : Hasil olah data SPSS Uji Autokorelasi

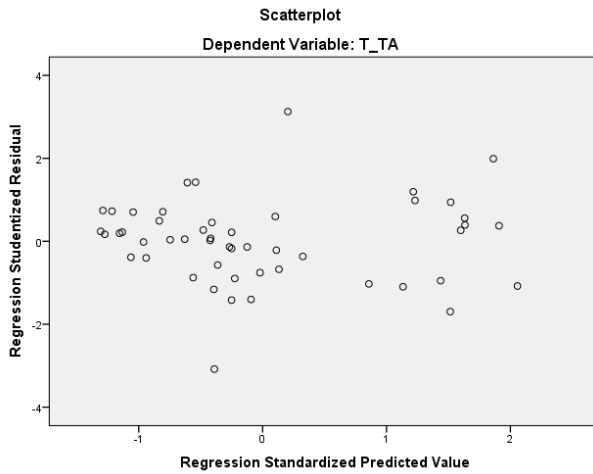
Model Summary^b

Model	R	R Square	Adjusted R Square	Std. Error of the Estimate	Durbin-Watson
1	,633 ^a	,401	,362	,08946	2,029

a. Predictors: (Constant), T_TC, T_CI, T_RPT

b. Dependent Variable: T_TA

Lampiran 10 : Hasil olah data SPSS Uji Heterokedastisitas



Lampiran 11 : Hasil olah data SPSS Uji Regresi Linier Berganda

Coefficients^a

Model	Unstandardized Coefficients		Standardized Coefficients	t	Sig.
	B	Std. Error	Beta		
1 (Constant)	,186	,067		2,784	,008
T_CI	-,096	,212	-,060	-,455	,651
T_RPT	,046	,539	,011	,085	,933
T_TC	,262	,053	,608	4,937	,000

a. Dependent Variable: T_TA

Lampiran 12 : Hasil olah data SPSS Koefisien Determinasi

Model Summary

Model	R	R Square	Adjusted R Square	Std. Error of the Estimate
1	,633 ^a	,401	,362	,08946

a. Predictors: (Constant), T_TC, T_CI, T_RPT

Lampiran 13 : Hasil olah data SPSS Uji Parsial (t)

Coefficients^a

Model	Unstandardized Coefficients		Standardized Coefficients	t	Sig.
	B	Std. Error	Beta		
1 (Constant)	,186	,067		2,784	,008
T_CI	-,096	,212	-,060	-,455	,651
T_RPT	,046	,539	,011	,085	,933
T_TC	,262	,053	,608	4,937	,000

a. Dependent Variable: T_TA