



UNIVERSITAS PGRI ADI BUANA SURABAYA

SKRIPSI

Pengaruh Total Asset Turnover, Inventory Turnover, Receivable Turnover Terhadap Pertumbuhan Laba Pada Perusahaan Sub Sektor Perdagangan Eceran Yang Terdaftar Di Bursa Efek Indonesia Periode 2017-2021

IDA FITRIANA

191600037

Dosen Pembimbing

Aristha Purwanthari S,SE., M.A.

PROGRAM STUDI AKUNTANSI

FAKULTAS EKONOMI DAN BISNIS

2023

PENGARUH *TOTAL ASSET TURNOVER, INVENTORY TURNOVER, RECEIVABLE TURNOVER* TERHADAP PERTUMBUHAN LABA PADA PERUSAHAAN SUB SEKTOR PERDAGANGAN ECERAN YANG TERDAFTAR DI BURSA EFEK INDONESIA PERIODE 2017-2021

SKRIPSI

Diajukan untuk memenuhi sebagai persyaratan
memperoleh Gelar Sarjana Akuntansi (S.Ak)
Program Studi Akuntansi
Fakultas Ekonomi dan Bisnis
Universitas PGRI Adi Buana Surabaya

IDA FITRIANA

NIM : 191600037

**PROGRAM STUDI AKUNTANSI
FAKULTAS EKONOMI DAN BISNIS
UNIVERSITAS PGRI ADI BUANA SURABAYA
2023**

LEMBAR PERSETUJUAN

Judul Skripsi : Pengaruh Total Asset Turnover, Inventory Turnover, Receivable Turnover Terhadap Pertumbuhan Laba Pada Perusahaan Sub Sektor Perdagangan Eceran Yang Terdaftar Di Bursa Efek Indonesia Periode 2017-2021


Identitas Mahasiswa

- a. Nama : Ida Fitriana
- b. Nim : 191600037
- c. Program Studi : Akuntansi
- d. Fakultas : Fakultas Ekonomi dan Bisnis
Universitas PGRI Adi Buana
Surabaya

Skripsi ini telah disetujui oleh dosen pembimbing dan layak untuk diuji :

Tanggal : 11 Mei 2023

Dosen Pembimbing,



Aristha Purwanthari Sawitri, S.E, M.A.
NIP / NPP : 1507729/DY

HALAMAN PENGESAHAN

Judul Skripsi : Pengaruh Total Asset Turnover, Inventory Turnover, Receivable Turnover Terhadap Pertumbuhan Laba Pada Perusahaan Sub Sektor Perdagangan Eceran Yang Terdaftar Di Bursa Efek Indonesia Periode 2017-2021

Identitas Mahasiswa

- a. Nama : Ida Fitriana
- b. NIM : 191600037
- c. Program Studi : Akuntansi
- d. Fakultas : Fakultas Ekonomi dan Bisnis
Universitas PGRI Adi Buana
Surabaya
- e. Alamat e-mail : idaana71@gmail.com

Surabaya, 20 Juni 2023


Mengetahui

Dosen Pembimbing



Ketua Program Studi

Nurdina, S.E., M.S.A
NIP/NPP : 1609816/DY



Aristha Purwandari Sawitri, S.E., M.A.
NIP/NPP : 1507729/DY

Menyetujui,
Dekan




Tony Susilo Wibowo, S.E., M.Pd., M.SM
NIP/NPP : 0709494/DY

BERITA ACARA UJIAN SKRIPSI

Skripsi ini diterima dan disetujui oleh Panitia Ujian Skripsi Sarjana Akuntansi Program Studi Akuntansi Fakultas Ekonomi dan Bisnis Universitas PGRI Adi Buana Surabaya :

Nama : Ida Fitriana
NIM : 191600037
Judul Skripsi : Pengaruh Total Asset Turnover, Inventory Turnover, Receivable Turnover Terhadap Pertumbuhan Laba Pada Perusahaan Sub Sektor Perdagangan Eceran Yang Terdaftar Di Bursa Efek Indonesia Periode 2017-2021
Hari : Jum'at
Tanggal : 26 Mei
Tahun : 2023

Penguji I


Dra. Martha Sulandiyah, SE., M. Ak
NIP/NPP : 8602112/DY

Penguji II


Dr. Noerchoidah, SE., MM
NIP/NPP : 2004913/DY

KATA PENGANTAR

AlhamdulillahRobbil'alamiin, Puji dan Syukur penulis panjatkan atas kehadiran Allah SWT dengan segala limpahan petunjuk dan hidayah - Nya serta berbagai kenikmatan yang telah diberikan sehingga dapat menyelesaikan skripsi ini dengan judul : “Pengaruh *Total Asset Turnover, Inventory Turnover, Receivable Turnover* Terhadap Pertumbuhan Laba Pada Perusahaan Sub Sektor Perdagangan Eceran Yang Terdaftar Di Bursa Efek Indonesia Periode 2017 – 2021”.

Selama proses penulisan hingga terselesaikannya skripsi ini, penulis banyak mendapat motivasi dan dukungan dari beberapa pihak, untuk itu penulis mengucapkan terima kasih kepada yang terhormat :

1. Bapak Dr. Hartono, M.Si. selaku Rektor Universitas PGRI Adi Buana Surabaya
2. Tony Susilo Wibowo, S.E., M.Pd., M.SM. selaku Dekan Fakultas Ekonomi dan Bisnis Universitas PGRI Adi Buana Surabaya
3. Nurdina, S.E., M.S.A selaku Ketua Program Studi Akuntansi Fakultas Ekonomi dan Bisnis Universitas PGRI Adi Buana Surabaya
4. Aristha Purwanthari Sawitri, S.E., M.A selaku Dosen Pembimbing yang telah memberikan koreksi dan membantu selama melakukan penulisan dalam penyusunan skripsi ini.
5. Seluruh staf program studi akuntansi Universitas PGRI Adi Buana Surabaya
6. Kedua orang tua yang telah mendukung dan mendoakan dalam menyelesaikan skripsi ini
7. Sahabat – sahabat terbaik Tumagiser Team, Briefing Team, dan rekan kerja yang sangat berperan bagi penulis dalam menyelesaikan skripsi ini

8. Teman seperjuangan, terima kasih atas ilmu, dukungan, dan tempat berkeluh kelas dalam penyusunan skripsi ini.

Dalam penulisan skripsi ini masih jauh dari sempurna, untuk itu penulis mengharapkan kritik dan saran dari pembaca yang sangat penulis harapkan. Akhirnya penulis berharap semoga skripsi ini dapat bermanfaat bagi pembaca.

Surabaya, 16 Desember 2022

Penulis

HALAMAN PERSEMBAHAN

“Allah tidak akan membebani seseorang, melainkan sesuai dengan kesanggupannya”

(Q.S Al-Baqarah, 2:286)

“Akan selalu ada mereka yang sesuka hati, padahal selalu kamu perlakukan dengan hati. Akan selalu ada mereka yang tidak baik, padahal selalu kamu perlakukan dengan baik”

“Hidup terlalu percuma untuk menunggu baiknya manusia, selalu jadi baik memang susah, makanya sedikit yang betah. Ku harap (sebagian) yang betah itu adalah kita”

(riopandu_17)

HALAMAN PERNYATAAN KEASLIAN

Yang bertanda tangan dibawah ini:

- a. Nama : Ida Fitriana
- b. NIM : 191600037
- c. Program Studi : Akuntansi
- d. Fakultas : Fakultas Ekonomi dan Bisnis
Universitas PGRI Adi Buana
Surabaya

Dengan ini menyatakan bahwa penelitian (skripsi) saya dengan judul : "Pengaruh Total Asset Turnover, Inventory Turnover, Receivable Turnover Terhadap Pertumbuhan Laba Pada Perusahaan Sub Sektor Perdagangan Eceran Yang Terdaftar Di Bursa Efek Indonesia Periode 2017-2021" yang saya usulkan dalam rangka memenuhi salah satu persyaratan untuk memperoleh gelar Sarjana Akuntansi (S.Ak) Fakultas Ekonomi dan Bisnis Universitas PGRI Adi Buana Surabaya Tahun Akademik 2022 bersifat original.

Bilamana di kemudian hari ditemukan ketidak sesuaian dengan pernyataan ini (ditemukan unsur plagiasi), maka saya bersedia dituntut dan diproses sesuai dengan ketentuan hukum yang berlaku.

Demikian pernyataan ini dibuat dengan sesungguhnya dan dengan sebenar-benarnya.

Surabaya, 22 Juni 2023

Mahasiswa,



Ida Fitriana

NIM : 191600037

DAFTAR ISI

HALAMAN JUDUL	i
LEMBAR PERSETUJUAN	ii
HALAMAN PENGESAHAN	iii
BERITA ACARA UJIAN SKRIPSI	iv
KATA PENGANTAR	v
HALAMAN PERSEMBAHAN	vii
HALAMAN PERNYATAAN KEASLIAN	viii
ABSTRAK	ix
ABSTRACT	x
DAFTAR ISI	xi
DAFTAR TABEL	xvi
DAFTAR GAMBAR	xvii
DAFTAR LAMPIRAN	xviii
BAB I PENDAHULUAN	1
1.1 Latar Belakang	1
1.2 Rumusan Masalah	6
1.3 Tujuan Penelitian	7
1.4 Manfaat Penelitian	8
BAB II TELAAH PUSTAKA	9
2.1 Penelitian Terdahulu	9
2.2 Landasan Teori	16
2.2.1 <i>Signaling Theory</i> (Teori Signal).....	16
2.2.2 Pertumbuhan Laba.....	17

2.2.3 <i>Total Asset Turnover</i>	18
2.2.4 <i>Inventory Turnover</i>	20
2.2.5 <i>Receivable Turnover</i>	22
2.3 Kerangka Konseptual	25
2.4 Hipotesis	26
2.4.1 Pengaruh <i>Total Asset Turnover</i> terhadap Pertumbuhan Laba Pada Perusahaan Perdagangan Sub Sektor Perdagangan Eceran Yang Terdaftar Di Bursa Efek Indonesia Periode 2017-2021.....	26
2.4.2 Pengaruh <i>Inventory Turnover</i> terhadap Pertumbuhan Laba Pada Perusahaan Perdagangan Sub Sektor Perdagangan Eceran Yang Terdaftar Di Bursa Efek Indonesia Periode 2017-2021	27
2.4.3 Pengaruh <i>Receivable Turnover</i> terhadap Pertumbuhan Laba Pada Perusahaan Perdagangan Sub Sektor Perdagangan Eceran Yang Terdaftar Di Bursa Efek Indonesia Periode 2017-2021.....	28
2.4.4 Pengaruh <i>Total Asset Turnover, Inventory Turnover dan Receivable Turnover</i> terhadap Pertumbuhan Labanya Pada Perusahaan Perdagangan Sub Sektor Perdagangan Eceran Yang Terdaftar Di Bursa Efek Indonesia Periode 2017-2021.....	29
BAB III METODE PENELITIAN	31
3.1 Rancangan Penelitian	31

3.2 Populasi, Sampel dan Teknik Pengambilan Sampel	33
3.2.1 Populasi	33
3.2.2 Sampel	35
3.2.3 Teknik Pengambilan Sampel	36
3.3 Jenis dan Sumber Data	37
3.3.1 Jenis Data	37
3.3.1 Sumber Data	37
3.4 Teknik Pengumpulan Data	37
3.5 Variabel Penelitian dan Definisi Operasional Variabel	38
3.5.1 Variabel Penelitian	38
3.5.2 Definisi Operasional Variabel	38
3.6 Teknik Analisis Data	40
3.6.1 Analisis Statistik Deskriptif	41
3.6.2 Uji Asumsi Klasik	41
3.6.3 Uji Regresi Linear Berganda	44
3.6.4 Uji Koefisien Determinasi (R^2)	44
3.6.5 Uji Hipotesis	45
BAB IV HASIL PENELITIAN DAN PEMBAHASAN	47
4.1 Hasil Penelitian	47
4.1.1 Gambaran Umum	47
4.2 Hasil Analisis Data	47
4.2.1 Perhitungan <i>Total Asset Turnover</i>	47
4.2.2 Perhitungan <i>Inventory Turnover</i>	51
4.2.3 Perhitungan <i>Receivable Turnover</i>	55

4.2.4 Perhitungan Pertumbuhan Laba.....	59
4.2.5 Statistik Deskriptif	61
4.2.6 Uji Asumsi Klasik	65
4.2.6.1 Uji Normalitas.....	65
4.2.6.2 Uji Multikolinearitas.....	66
4.2.6.3 Uji Heteroskedastisitas.....	68
4.2.6.4 Uji Autokorelasi	69
4.2.7 Uji Regresi Linear Berganda.....	70
4.2.8 Koefisien Determinasi (R^2).....	71
4.2.9 Pengujian Hipotesis.....	72
4.2.9.1 Uji Parsial (t).....	72
4.2.9.2 Uji Simultan (F)	74
4.3 Pembahasan	75
4.3.1 Pengaruh <i>Total Assset Turnover</i> Terhadap Pertumbuhan Laba.....	75
4.3.2 Pengaruh <i>Inventory Turnover</i> Terhadap Pertumbuhan Laba.....	76
4.3.3 Pengaruh <i>Receivable Turnover</i> Terhadap Pertumbuhan Laba.....	77
4.3.4 Pengaruh <i>Total Assset Turnover, Inventory Turnover,</i> <i>dan Receivable Turnover</i> Terhadap Pertumbuhan Laba.....	78
BAB V SIMPULAN DAN SARAN	81
5.1 Simpulan.....	81

5.2 Saran.....	82
DAFTAR PUSTAKA	85
LAMPIRAN	

DAFTAR TABEL

	Halaman
Tabel 1.1 Ringkasan Research Gap berdasarkan Penelitian Terdahulu	5
Tabel 3.1 Daftar Perusahaan Populasi Penelitian	33
Tabel 3.2 Daftar Seleksi Sampel Berdasarkan Kriteria	36
Tabel 4.2 Perhitungan <i>Total Asset Turnover</i>	48
Tabel 4.3 Perhitungan <i>Inventory Turnover</i>	52
Tabel 4.4 Perhitungan <i>Receivable Turnover</i>	56
Tabel 4.5 Perhitungan Pertumbuhan Laba	60
Tabel 4.6 Hasil Analisis Statistik Deskriptif	62
Tabel 4.7 Hasil Uji Normalitas.....	66
Tabel 4.8 Hasil Uji Multikolinearitas	67
Tabel 4.9 Hasil Uji Autokorelasi.....	69
Tabel 4.10 Hasil Analisis Regresi Linier Berganda	70
Tabel 4.11 Hasil Koefisien Determinasi.....	72
Tabel 4.12 Hasil Uji Parsial (Uji t)	73
Tabel 4.13 Hasil Uji Simultan(Uji F)	75

DAFTAR GAMBAR

	Halaman
Gambar 1.1 Grafik Kondisi Keuangan PT Ramayana	2
Gambar 2.1 Kerangka Konseptual	25
Gambar 3.1 Rancangan Penelitian	32
Gambar 4.1 Hasil Grafik Scatterplot.....	68

DAFTAR LAMPIRAN

Lampiran 1 : Berita Acara Bimbingan Skripsi

Lampiran 2 : Format Revisi Skripsi

Lampiran 3 : Hasil Akhir Perhitungan Masing – Masing Variabel

Lampiran 4 : Hasil SPSS Uji Statistik Deskriptif

Lampiran 5 : Hasil SPSS Uji Normalitas

Lampiran 6 : Hasil SPSS Uji Multikolinearitas

Lampiran 7 : Hasil SPSS Uji Heteroskedastisitas

Lampiran 8 : Hasil SPSS Uji Autokorelasi

Lampiran 9 : Hasil SPSS Analisis Regresi Linear Berganda

Lampiran 10 : Hasil SPSS Koefisien Determinasi

Lampiran 11 : Hasil SPSS Uji Parsial (Uji t)

Lampiran 12 : Hasil SPSS Uji Simultan (Uji F)