

LAMPIRAN 1

BERITA ACARA BIMBINGAN SKRIPSI



UNIVERSITAS PGRI ADI BUANA SURABAYA
 FAKULTAS EKONOMI DAN BISNIS
 Kampus : Jl. DukuhMenanggal XII/4, Telp- Fax. 031-8281183 Surabaya 60234
 Website : <http://www.uninashby.ac.id>

KARTU BIMBINGAN SKRIPSI

Nama	: Nada Afafar Sholich
Prodi / NIM	: Akuntansi / 191600124
Judul Skripsi	: Pengaruh Financial Distress dan Kapitalisasi terhadap Profit Report Lag dengan Aspek Time dengan Variabel Moderasi (Studi Kasus pada Perusahaan Manufaktur LQ-45 yang Terdaftar di Bursa Efek Indonesia)
Dosen Pembimbing	: 1. Dst. Bambang D. Waryanto, SE., M.M 2. Fauziana, S.N., M.S
Periode Kepembimbingan	: 17 September 2022 s/d 17 Maret 2023

URAIAN KEGIATAN KEPEMBIMBINGAN :

NO	TANGGAL	MATERI BIMBINGAN	KET.	TANDA TANGAN
1.	26 - 09 - 2022	Pengantar	-	/
2.	29 - 09 - 2022	jabdik	acc.	/
3.	30 - 10 - 2022	Bab I	-	/
4.	01 - 11 - 2022	Bab I	-	/
5.	07 - 11 - 2022	Bab I	-	/
6.	07 - 11 - 2022	Bab I	-	/
7.	17 - 11 - 2022	Bab II	-	/
8.	28 - 11 - 2022	Bab II	-	/
9.	02 - 12 - 2022	Bab II	-	/
10.	12 - 12 - 2022	Bab II	-	/
11.	16 - 12 - 2022	Bab II	-	/

Bimbingan selesai pada tanggal
 Dosen Pembimbing,



Mahasiswa,

Nada Afafar Sholich

LAMPIRAN 2

BERITA ACARA PERPANJANGAN BIMBINGAN



**UNIVERSITAS PGRI ADI BUANA SURABAYA
FAKULTAS EKONOMI DAN BISNIS**

Kampus : Jl. DukuhMenanggal XII/4 , Telp- Fax. 031-8281183 Surabaya 60234
Website : <http://www.unipasby.ac.id>

KARTU PERPANJANGAN BIMBINGAN SKRIPSI

Nama	:	Nadia Afratur Sholicha
Prodi / NIM	:	Akuntansi / 191600124
Judul Skripsi	:	Pengaruh Financial Distress dan Profitabilitas terhadap Audit Report Lag dengan Audit Tenure sebagai Variabel Mediasi (Studi kasus pada Perusahaan Manufaktur LQ45 yang Terdaftar di Bursa Efek Indonesia)
Dosen Pembimbing	:	Dr. R. Bambang D. Waryanto, SE., M.M
Periode Kepembimbingan	:	20 Maret 2023 s/d 20 Juni 2023

URAIAN KEGIATAN KEPEMBIMBINGAN :

NO	TANGGAL	MATERI BIMBINGAN	KET.	TANDA TANGAN
1.	28 - 03 - 2023	Revisi Bab Sampul	-	/
2.	30 - 03 - 2023	Bab IV	-	/
3.	05 - 04 - 2023	Bab IV	-	/
4.	05 - 04 - 2023	Bab IV	-	/
5.	05 - 04 - 2023	Bab IV dan Bab V	-	/
6.	06 - 04 - 2023	Artikel	-	/
7.	07 - 04 - 2023	Revisi Artikel	-	/
8.	10 - 04 - 2023	ACC	-	/

Bimbingan selesai pada tanggal :
Dosen Pembimbing,



Mahasiswa,

Nadia Afratur Sholicha

LAMPIRAN 3

BERITA ACARA UJIAN PROPOSAL



UNIVERSITAS PGRI ADI BUANA SURABAYA FAKULTAS EKONOMI DAN BISNIS

Kampus : Jl. Dukuh Menanggal XII/4, Telp- Fax: 031-8281183 Surabaya 60234
Website : <http://www.fe.unipasby.ac.id>

BERITA ACARA UJIAN PROPOSAL SKRIPSI

Pada hari ini Kamis, 22 Desember 2022 bertempat di Fakultas Ekonomi dan Bisnis Universitas PGRI Adi Buana Surabaya telah dilaksanakan Ujian Proposal Skripsi Semester Ganjil Tahun Akademik 2022 / 2023

Nama Mahasiswa	:: Nadia Afifatul Sholicha
NIM	:: 191600124
Program Studi	:: Akuntansi
Judul Proposal	:: Pengaruh Financial Distress dan Profitabilitas terhadap Audit Report Lag dengan Audit Tenure Sebagai Variabel Moderasi (Studi Kasus pada Perusahaan Manufaktur LQ45 yang Terdaftar di Bursa Efek Indonesia)

Dihadiri oleh :

No.	NIM	Nama Mahasiswa	Tanda Tangan
1.	191600138	Eva Naitasari	1.
2.	191600252	Hana Amiratul Laili	2.
3.	191600179	Yusticia Hima Nanyala	3.
4.	191600091	Apriah Sal Sabila	4.
5.	19 160 0076	Dani d. w.p	5.
6.	191600242	Khaeni Ismarinda Firdaus	6.
7.	191 600 89	Uo khusumadiah.	7.
8.	195200066	RISMA NUR HANIPAU	8.
9.	191600202	Wahyuni Dwi Andini	9.
10.	195200076	Kia Aluningsih Riyanti	10.
11.	191600234	Rahli Rahli M.	11.
12.	191500159	Isnanica Anggun R.	12.
13.	191600158	Dessita Panasya Aditya	13.
14.			14.
15.			15.

Surabaya, 22 Desember 2022

Penguji : Drs. Sigit Prihanto Utomo, S.E., M.M
Pembimbing I : Drs. R. Bambang Dwi Waryanto, S.E., M.M
Pembimbing II : Fauziyah, S.Si., M.Si.

LAMPIRAN 4

LEMBAR PERSETUJUAN SEMPRO

LEMBAR PERSETUJUAN

Judul Skripsi : Pengaruh *Financial Distress* dan *Profitabilitas* terhadap *Audit Report Lag* dengan *Audit Tenure* Sebagai Variabel Moderasi (Studi Kasus pada Perusahaan Manufaktur LQ45 yang Terdaftar di Bursa Efek Indonesia)

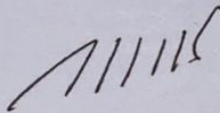
Identitas Mahasiswa

a. Nama : Nadia Afifatus Sholicha
b. NIM : 191600124
c. Program Studi : Akuntansi
d. Fakultas : Fakultas Ekonomi dan Bisnis
Universitas PGRI Adi Buana Surabaya

Proposal penelitian ini telah disetujui oleh dosen pembimbing dan layak untuk diuji :


Tanggal : 19 Desember 2022

Dosen Pembimbing I,



Drs. R. Bambang Dwi Waryanto, S.E., M.M
NPP : 2106923/DYK

Dosen Pembimbing II,



Fauziyah, S.Si., M.Si
NPP : 1604721/DY

LAMPIRAN 5

SURAT PERNYATAAN BEBAS PLAGIASI



**FAKULTAS EKONOMI DAN BISNIS
UNIVERSITAS PGRI ADI BUANA SURABAYA**

Kampus : Jl. Dukuh Menanggal XII Surabaya Telp. (031) 8281183
Website : <http://www.fe.unipasby.ac.id>

SURAT PERNYATAAN BEBAS PLAGIASI

Yang bertanda tangan di bawah ini,


Nama : Nurdina, S.E., M.S.A.
Jabatan : Ketua Program Studi Akuntansi

Menyatakan bahwa,

Nama : NADIA AFIFATUS SHOLICHA
NIM : 191600124
Prodi : Akuntansi

telah melakukan uji plagiasi dengan judul artikel *PENGARUH FINANCIAL DISTRESS DAN PROFITABILITAS TERHADAP AUDIT REPORT LAG DENGAN AUDIT TENURE SEBAGAI VARIABEL MODERASI (STUDI KASUS PADA PERUSAHAAN MANUFAKTUR LQ45 YANG TERDAFTAR DI BURSA EFEK INDONESIA)* dengan hasil Similarity Index 20%.

Demikian surat pernyataan ini kami buat untuk dipergunakan sebagaimana mestinya.

Surabaya, 03 Mei 2023
Ketua Program Studi Akuntansi,

Nurdina, S.E., M.S.A.

LAMPIRAN 6

BERITA ACARA BIMBINGAN REVISI SKRIPSI



UNIVERSITAS PGRI ADI BUANA SURABAYA
FAKULTAS EKONOMI dan BISNIS
 Kampus : Jl. Dukuh Menanggal XII/4 , Telp- Fax. 031-8281183 Surabaya 60234
 Website : <http://www.unipasby.ac.id>

**BERITA ACARA
 BIMBINGAN REVISI SKRIPSI**

Nama : WASKITA ARI FATMA S
 NIM/Program Studi : 1918 00 124
 Judul Skripsi : Pengaruh Financial Disturb dan Profitabilitas terhadap
 Audit Report Lag dengan Audit Tenure Sebagai Variabel Moderatori
 (Studi Kasus pada Perusahaan Manufaktur L&AT yang terdaftar
 di Bursa Efek Indonesia)
 Tanggal Ujian Skripsi : 26 Mei 2023
 Penguji : 1. Drs. Sugijanto, M. Ak
2. Drs. Teguh Purwanto, M. M.

No	Tanggal	Materi Konsultasi	Paraf Penguji
1		Revisi : Revisi	
2		penelitian sebelumnya	
3		Metode yang k.l.	
4		Transparansi data	
5		di forum di pertemuan	
6		analisis data	
7			
8			

Penguji I,
 Penguji II, Surabaya,
Penguji II,

BERITA ACARA BIMBINGAN REVISI SKRIPSI



UNIVERSITAS PGRI ADI BUANA SURABAYA FAKULTAS EKONOMI dan BISNIS

Kampus : Jl. DukuhMenanggal XII/4, Telp- Fax 031-8281183 Surabaya 60234
Website : <http://www.unipasby.ac.id>

BERITA ACARA BIMBINGAN REVISI SKRIPSI

Nama : NADIA AFIFATUS SHOLICHA
NIM/Program Studi : 191600124 / Akuntansi
Judul Skripsi : Pengaruh Financial Distress dan Profitabilitas Terhadap
Audit Report Lag dengan Audit Tenure Sebagai Variabel Moderasi
(Studi Kasus Pada Perusahaan Manufaktur LQ45 yang Terdaftar
di Bursa Efek Indonesia)
Tanggal Ujian Skripsi : 28 Mei 2023
Penguji : 1. Dr. Sugiyanto, M. Ak
2. Dr. Teguh Purwanto, M. M.

No	Tanggal	Materi Konsultasi	Paraf Penguji
1		✓ <u>4 teori = yg relevan</u>	
2		<u>simpulan : sama : kabis</u>	
3			
4			
5			
6			
7			
8			

Penguji I,

Surabaya,
Penguji II,

LAMPIRAN 7

Nilai Working Capital Perusahaan Manufaktur LQ45 yang Terdaftar di Bursa Efek Indonesia Tahun 2019-2021

Working Capital : Current Asset - Current Liabilites

No	Kode	Tahun	Current Asset	Current Liabilities	Working Capital
			(Rp)	(Rp)	(Modal Kerja (Rp))
1	ANTM	2019	7665239260	5293238393	2372000867
2		2020	9150514	7553261	1597253
3		2021	11728143	6562383	5165760
4	ASII	2019	129058	99962	29096
5		2020	132308	85736	46572
6		2021	160262	103778	56484
7	BRPT	2019	1828133	1105635	722498
8		2020	2056677	1099536	957141
9		2021	3564431	1132850	2431581
10	CPIN	2019	13297718	5188281	8109437
11		2020	13531817	5356453	8175364
12		2021	15715060	7836101	7878959
13	GGRM	2019	52081133	25258727	26822406
14		2020	49537929	17009992	32527937
15		2021	59312578	28369283	30943295
16	HMSP	2019	41697015	12727676	28969339
17		2020	41091638	16743834	24347804
18		2021	41323105	21964259	19358846
19	ICBP	2019	16624925	6556359	10068566
20		2020	20716223	9176164	11540059
21		2021	33997637	18896133	15101504

22	INDF	2019	31403445	24686862	6716583
23		2020	38418238	27975875	10442363
24		2021	54183399	40403404	13779995
25	INKP	2019	4214777	1832973	2381804
26		2020	4341593	1922866	2418727
27		2021	4702128	2265121	2437007
28	INTP	2019	12829494	3873487	8956007
29		2020	12299306	4215956	8083350
30		2021	11336733	4646506	6690227
31	JPFA	2019	12191930	7033796	5158134
32		2020	11745138	6007679	5737459
33		2021	14161153	7064166	7096987
34	KLBF	2019	11222490978401	2577108805851	8645382172550
35		2020	13075331880715	3176226387674	9899105493041
36		2021	15712209507638	3534656089431	12177553418207
37	MDKA	2019	204759644	254068583	-49308939
38		2020	199308697	192217456	7091241
39		2021	411315044	297241459	114073585
40	SMGR	2019	16658531	12240252	4418279
41		2020	15564604	11506163	4058441
42		2021	15270235	14210166	1060069
43	TKIM	2019	879074	540366	338708
44		2020	837038	605512	231526
45		2021	805333	677560	127773
46	TPIA	2019	1389124	783962	605162
47		2020	1502145	863813	638332
48		2021	2926390	931799	1994591
49	UNTR	2019	50826955	32585529	18241426
50		2020	44195782	20943824	23251958

51		2021	60604068	30489218	30114850
52	UNVR	2019	8530334	13065308	-4534974
53		2020	8828360	13357536	-4529176
54		2021	7642208	12445152	-4802944

LAMPIRAN 8

Nilai Laba Ditahan, Penjualan, dan EBIT Perusahaan Manufaktur LQ45 yang Terdaftar di Bursa Efek Indonesia Tahun 2019-2021

No	Kode	Tahun	Laba Ditahan	Penjualan	EBIT
			(Rp)	(Rp)	(Rp)
1	ANTM	2019	7912776028	32718542699	920394629
2		2020	8786064	27372461	2206630
3		2021	10271507	38445595	3402603
4	ASII	2019	140487	237166	38436
5		2020	149068	175046	25149
6		2021	163800	233485	34638
7	BRPT	2019	182545	2402466	461695
8		2020	223027	2334170	464260
9		2021	314142	3155656	664265
10	CPIN	2019	20919778	58634502	5043123
11		2020	23184160	42518782	5210921
12		2021	24996417	51698249	4962097
13	GGRM	2019	49948338	110523819	15073090
14		2020	57540043	114477311	10045855
15		2021	58305843	124881266	7361765
16	HMSP	2019	14029964	106055176	18312877
17		2020	8573617	92425210	11211449
18		2021	7469336	98874784	9208694
19	ICBP	2019	18495204	42296703	7598416
20		2020	22576202	46641048	10629192
21		2021	26917455	56803733	11901016
22	INDF	2019	26779999	76592955	10476415

23		2020	31115800	81731469	14302146
24		2021	36855458	99345618	17340857
25	INKP	2019	1799890	3223153	599026
26		2020	2045307	2986033	591637
27		2021	2553509	3516586	914249
28	INTP	2019	18703116	15939348	2282571
29		2020	17636769	14184322	2199429
30		2021	17669148	14771906	2265638
31	JPFA	2019	7266985	36742561	3318539
32		2020	7770437	36964948	2321785
33		2021	9428884	44878300	3600454
34	KLBF	2019	15361120510782	22633476361038	3443037113808
35		2020	16875670700517	23112654991224	3717212889589
36		2021	18746849491480	26261194512313	4200648989923
37	MDKA	2019	152026401	402039388	128082730
38		2020	188222534	321860885	74535817
39		2021	224361211	380956549	69716137
40	SMGR	2019	29774283	40368107	6401073
41		2020	32039825	35171668	5809431
42		2021	32944087	34957871	5097868
43	TKIM	2019	675973	1047118	247076
44		2020	806740	866453	209126
45		2021	1050375	1024459	304028
46	TPIA	2019	918509	1880989	95162
47		2020	969861	1806444	93813
48		2021	1018468	2580425	267616
49	UNTR	2019	47059898	84430478	17810650
50		2020	49492445	60346784	8551093
51		2021	56673028	79460503	15261405

52	UNVR	2019	5109562	42922563	10132002
53		2020	4765068	42972474	9455659
54		2021	4148969	39545959	7681468

LAMPIRAN 9

Nilai Pasar Saham, Total Asetss, Total Liabilities Perusahaan Manufaktur LQ45 yang Terdaftar di Bursa Efek Indonesia Tahun 2019-2021

No	Kode	Tahun	Nilai Pasar Saham (Rp)	Total Assets (Rp)	Total Liabilities (Rp)
1	ANTM	2019	18133419175	30194907730	12061488555
2		2020	19039449	31729513	12690064
3		2021	20837098	32916154	12079056
4	ASII	2019	186763	351958	165195
5		2020	195454	338203	142749
6		2021	215615	367311	151696
7	BRPT	2019	2755807	7182435	4426628
8		2020	2957357	7689555	4732198
9		2021	4267075	9241551	4974476
10	CPIN	2019	21071600	29353041	8281441
11		2020	23349683	31159291	7809608
12		2021	25149999	35446051	10296052
13	GGRM	2019	50930758	78647274	27716516
14		2020	58522468	78191409	19668941
15		2021	59288274	89964369	30676095
16	HMSP	2019	35679730	50902806	15223076
17		2020	30241426	49674030	19432604
18		2021	29191406	53090428	23899022
19	ICBP	2019	26671104	38709314	12038210
20		2020	50318053	103588325	53270272
21		2021	54723863	118066628	63342765
22	INDF	2019	54202488	96198559	41996071

23		2020	79138044	163136516	83998472
24		2021	86632111	179356193	92724082
25	INKP	2019	4005677	8502050	44976373
26		2020	4249088	8496277	4246638
27		2021	4758710	8978445	4219735
28	INTP	2019	23080261	27707749	4627488
29		2020	22176248	27344672	5168424
30		2021	20620964	26136114	5515150
31	JPFA	2019	11448168	25185009	13736841
32		2020	11411970	25951760	14539790
33		2021	13102710	28589656	15486946
34	KLBF	2019	16705582476031	20264726862584	3559144386553
35		2020	18276082144080	22564300317374	3288218173294
36		2021	21265877793123	25666635156271	4400757363148
37	MDKA	2019	524244316	951253163	427008847
38		2020	563645881	929606638	365960757
39		2021	779410297	1278592659	499182362
40	SMGR	2019	33891924	79807067	43915143
41		2020	35653335	78006244	40571674
42		2021	39782883	76504240	34940122
43	TKIM	2019	1385323	3062331	1677008
44		2020	1512477	3073164	1560687
45		2021	1755938	3161834	1405896
46	TPIA	2019	1760992	3451211	1690219
47		2020	1811428	3593747	1782319
48		2021	2927665	4993060	2065395
49	UNTR	2019	61110074	111713375	50603301
50		2020	63147140	99800963	36653832
51		2021	71822757	112561356	40738599

52	UNVR	2019	5281862	20649371	15367509
53		2020	20534632	20534632	15597264
54		2021	19068532	19068532	14747263

LAMPIRAN 10

Nilai X1 (Modal Kerja of Total Assets) Perusahaan Manufaktur LQ45 yang Terdaftar di Bursa Efek Indonesia Tahun 2019-2021

No	Kode	Tahun	Working Capital (Modal Kerja (Rp))	Total Assets (Rp)	X1
1	ANTM	2019	2372000867	30194907730	0,08
2		2020	1597253	31729513	0,05
3		2021	5165760	32916154	0,16
4	ASII	2019	29096	351958	0,08
5		2020	46572	338203	0,14
6		2021	56484	367311	0,15
7	BRPT	2019	722498	7182435	0,10
8		2020	957141	7689555	0,12
9		2021	2431581	9241551	0,26
10	CPIN	2019	8109437	29353041	0,28
11		2020	8175364	31159291	0,26
12		2021	7878959	35446051	0,22
13	GGRM	2019	26822406	78647274	0,34
14		2020	32527937	78191409	0,42
15		2021	30943295	89964369	0,34
16	HMSP	2019	28969339	50902806	0,57
17		2020	24347804	49674030	0,49
18		2021	19358846	53090428	0,36
19	ICBP	2019	10068566	38709314	0,26
20		2020	11540059	103588325	0,11
21		2021	15101504	118066628	0,13
22	INDF	2019	6716585	96198559	0,07
23		2020	10442363	163136516	0,06

24		2021	13779995	179356193	0,08
25	INKP	2019	2381804	8502050	0,28
26		2020	2418727	8496277	0,28
27		2021	2437007	8978445	0,27
28	INTP	2019	8956007	27707749	0,32
29		2020	8083350	27344672	0,30
30		2021	6690227	26136114	0,26
31	JPFA	2019	5158134	25185009	0,20
32		2020	5737459	25951760	0,22
33		2021	7096987	28589656	0,25
34	KLBF	2019	8645382172550	20264726862584	0,43
35		2020	9899105493041	22564300317374	0,44
36		2021	12177553418207	25666635156271	0,47
37	MDKA	2019	-49308939	951253163	-0,05
38		2020	7091241	929606638	0,01
39		2021	114073585	1278592659	0,09
40	SMGR	2019	4418279	79807067	0,06
41		2020	4058441	78006244	0,05
42		2021	1060069	76504240	0,01
43	TKIM	2019	338708	3062331	0,11
44		2020	231526	3073164	0,08
45		2021	127773	3161834	0,04
46	TPIA	2019	605162	3451211	0,18
47		2020	638332	3593747	0,18
48		2021	1994591	4993060	0,40
49	UNTR	2019	18241426	111713375	0,16
50		2020	23251958	99800963	0,23
51		2021	30114850	112561356	0,27
52	UNVR	2019	-4534974	20649371	-0,22

53	2020	-4529176	20534632	-0,22
54	2021	-4802944	19068532	-0,25

LAMPIRAN 11

Nilai X2 (Laba Ditahan of Total Assets) Perusahaan Manufaktur LQ45 yang Terdaftar di Bursa Efek Indonesia Tahun 2019-2021

No	Kode	Tahun	Laba Ditahan	Total Assets	X2
			(Rp)	(Rp)	
1	ANTM	2019	7912776028	30194907730	0,26
2		2020	8786064	31729513	0,28
3		2021	10271507	32916154	0,31
4	ASII	2019	140487	351958	0,40
5		2020	149068	338203	0,44
6		2021	163800	367311	0,45
7	BRPT	2019	182545	7182435	0,03
8		2020	223027	7689555	0,03
9		2021	314142	9241551	0,03
10	CPIN	2019	20919778	29353041	0,71
11		2020	23184160	31159291	0,74
12		2021	24996417	35446051	0,71
13	GGRM	2019	49948338	78647274	0,64
14		2020	57540043	78191409	0,74
15		2021	58305843	89964369	0,65
16	HMSP	2019	14029964	50902806	0,28
17		2020	8573617	49674030	0,17
18		2021	7469336	53090428	0,14
19	ICBP	2019	18495204	38709314	0,48
20		2020	22576202	103588325	0,22
21		2021	26917455	118066628	0,23
22	INDF	2019	26779999	96198559	0,28

23		2020	31115800	163136516	0,19
24		2021	36855458	179356193	0,21
25	INKP	2019	1799890	8502050	0,21
26		2020	2045307	8496277	0,24
27		2021	2553509	8978445	0,28
28	INTP	2019	18703116	27707749	0,68
29		2020	17636769	27344672	0,64
30		2021	17669148	26136114	0,68
31	JPFA	2019	7266985	25185009	0,29
32		2020	7770437	25951760	0,30
33		2021	9428884	28589656	0,33
34	KLBF	2019	15361120510782	20264726862584	0,76
35		2020	16875670700517	22564300317374	0,75
36		2021	18746849491480	25666635156271	0,73
37	MDKA	2019	152026401	951253163	0,16
38		2020	188222534	929606638	0,20
39		2021	224361211	1278592659	0,18
40	SMGR	2019	29774283	79807067	0,37
41		2020	32039825	78006244	0,41
42		2021	32944087	76504240	0,43
43	TKIM	2019	675973	3062331	0,22
44		2020	806740	3073164	0,26
45		2021	1050375	3161834	0,33
46	TPIA	2019	918509	3451211	0,27
47		2020	969861	3593747	0,27
48		2021	1018468	4993060	0,20
49	UNTR	2019	47059898	111713375	0,42
50		2020	49492445	99800963	0,50
51		2021	56673028	112561356	0,50

52	UNVR	2019	5109562	20649371	0,25
53		2020	4765068	20534632	0,23
54		2021	4148969	19068532	0,22

LAMPIRAN 12

Nilai X3 (EBIT of Total Assets) Perusahaan Manufaktur LQ45 yang Terdaftar di Bursa Efek Indonesia Tahun 2019-2021

No	Kode	Tahun	EBIT	Total Assets	X3
			(Rp)	(Rp)	
1	ANTM	2019	920394629	30194907730	0,03
2		2020	2206630	31729513	0,07
3		2021	3402603	32916154	0,10
4	ASII	2019	38436	351958	0,11
5		2020	25149	338203	0,07
6		2021	34638	367311	0,09
7	BRPT	2019	461695	7182435	0,06
8		2020	464260	7689555	0,06
9		2021	664265	9241551	0,07
10	CPIN	2019	5043123	29353041	0,17
11		2020	5210921	31159291	0,17
12		2021	4962097	35446051	0,14
13	GGRM	2019	15073090	78647274	0,19
14		2020	10045855	78191409	0,13
15		2021	7361765	89964369	0,08
16	HMSP	2019	18312877	50902806	0,36
17		2020	11211449	49674030	0,23
18		2021	9208694	53090428	0,17
19	ICBP	2019	7598416	38709314	0,20
20		2020	10629192	103588325	0,10
21		2021	11901016	118066628	0,10
22	INDF	2019	10476415	96198559	0,11
23		2020	14302146	163136516	0,09

24		2021	17340857	179356193	0,10
25	INKP	2019	599026	8502050	0,07
26		2020	591637	8496277	0,07
27		2021	914249	8978445	0,10
28	INTP	2019	2282571	27707749	0,08
29		2020	2199429	27344672	0,08
30		2021	2265638	26136114	0,09
31	JPFA	2019	3318539	25185009	0,13
32		2020	2321785	25951760	0,09
33		2021	3600454	28589656	0,13
34	KLBF	2019	3443037113808	20264726862584	0,17
35		2020	3717212889589	22564300317374	0,16
36		2021	4200648989923	25666635156271	0,16
37	MDKA	2019	128082730	951253163	0,13
38		2020	74535817	929606638	0,08
39		2021	69716137	1278592659	0,05
40	SMGR	2019	6401073	79807067	0,08
41		2020	5809431	78006244	0,07
42		2021	5097868	76504240	0,07
43	TKIM	2019	247076	3062331	0,08
44		2020	209126	3073164	0,07
45		2021	304028	3161834	0,10
46	TPIA	2019	95162	3451211	0,03
47		2020	93813	3593747	0,03
48		2021	267616	4993060	0,05
49	UNTR	2019	17810650	111713375	0,16
50		2020	8551093	99800963	0,09
51		2021	15261405	112561356	0,14
52	UNVR	2019	10132002	20649371	0,49

53	2020	9455659	20534632	0,46
54	2021	7681468	19068532	0,40

LAMPIRAN 13

Nilai X4 (Nilai Pasar Saham of Total Liabilities) Perusahaan Manufaktur LQ45 yang Terdaftar di Bursa Efek Indonesia Tahun 2019-2021

No	Kode	Tahun	Nilai Pasar Saham	Total Liabilities	X4
			(Rp)	(Rp)	
1	ANTM	2019	18133419175	12061488555	1,50
2		2020	19039449	12690064	1,50
3		2021	20837098	12079056	1,73
4	ASII	2019	186763	165195	1,13
5		2020	195454	142749	1,37
6		2021	215615	151696	1,42
7	BRPT	2019	2755807	4426628	0,62
8		2020	2957357	4732198	0,62
9		2021	4267075	4974476	0,86
10	CPIN	2019	21071600	8281441	2,54
11		2020	23349683	7809608	2,99
12		2021	25149999	10296052	2,44
13	GGRM	2019	50930758	27716516	1,84
14		2020	58522468	19668941	2,98
15		2021	59288274	30676095	1,93
16	HMSP	2019	35679730	15223076	2,34
17		2020	30241426	19432604	1,56
18		2021	29191406	23899022	1,22
19	ICBP	2019	26671104	12038210	2,22
20		2020	50318053	53270272	0,94
21		2021	54723863	63342765	0,86
22	INDF	2019	54202488	41996071	1,29

23		2020	79138044	83998472	0,94
24		2021	86632111	92724082	0,93
25	INKP	2019	4005677	44976373	0,09
26		2020	4249088	4246638	1,00
27		2021	4758710	4219735	1,13
28	INTP	2019	23080261	4627488	4,99
29		2020	22176248	5168424	4,29
30		2021	20620964	5515150	3,74
31	JPFA	2019	11448168	13736841	0,83
32		2020	11411970	14539790	0,78
33		2021	13102710	15486946	0,85
34	KLBF	2019	16705582476031	3559144386553	4,69
35		2020	18276082144080	3288218173294	5,56
36		2021	21265877793123	4400757363148	4,83
37	MDKA	2019	524244316	427008847	1,23
38		2020	563645881	365960757	1,54
39		2021	779410297	499182362	1,56
40	SMGR	2019	33891924	43915143	0,77
41		2020	35653335	40571674	0,88
42		2021	39782883	34940122	1,14
43	TKIM	2019	1385323	1677008	0,83
44		2020	1512477	1560687	0,97
45		2021	1755938	1405896	1,25
46	TPIA	2019	1760992	1690219	1,04
47		2020	1811428	1782319	1,02
48		2021	2927665	2065395	1,42
49	UNTR	2019	61110074	50603301	1,21
50		2020	63147140	36653832	1,72
51		2021	71822757	40738599	1,76

52	UNVR	2019	5281862	15367509	0,34
53		2020	20534632	15597264	1,32
54		2021	19068532	14747263	1,29

LAMPIRAN 14

Nilai X5 (Penjualan of Total Aset) Perusahaan Manufaktur LQ45 yang Terdaftar di Bursa Efek Indonesia Tahun 2019-2021

No	Kode	Tahun	Penjualan	Total Assets	X5
			(Rp)	(Rp)	
1	ANTM	2019	32718542699	30194907730	1,08
2		2020	27372461	31729513	0,86
3		2021	38445595	32916154	1,17
4	ASII	2019	237166	351958	0,67
5		2020	175046	338203	0,52
6		2021	233485	367311	0,64
7	BRPT	2019	2402466	7182435	0,33
8		2020	2334170	7689555	0,30
9		2021	3155656	9241551	0,34
10	CPIN	2019	58634502	29353041	2,00
11		2020	42518782	31159291	1,36
12		2021	51698249	35446051	1,46
13	GGRM	2019	110523819	78647274	1,41
14		2020	114477311	78191409	1,46
15		2021	124881266	89964369	1,39
16	HMSP	2019	106055176	50902806	2,08
17		2020	92425210	49674030	1,86
18		2021	98874784	53090428	1,86
19	ICBP	2019	42296703	38709314	1,09
20		2020	46641048	103588325	0,45
21		2021	56803733	118066628	0,48
22	INDF	2019	76592955	96198559	0,80
23		2020	81731469	163136516	0,50

24		2021	99345618	179356193	0,55
25	INKP	2019	3223153	8502050	0,38
26		2020	2986033	8496277	0,35
27		2021	3516586	8978445	0,39
28	INTP	2019	15939348	27707749	0,58
29		2020	14184322	27344672	0,52
30		2021	14771906	26136114	0,57
31	JPFA	2019	36742561	25185009	1,46
32		2020	36964948	25951760	1,42
33		2021	44878300	28589656	1,57
34	KLBF	2019	22633476361038	20264726862584	1,12
35		2020	23112654991224	22564300317374	1,02
36		2021	26261194512313	25666635156271	1,02
37	MDKA	2019	402039388	951253163	0,42
38		2020	321860885	929606638	0,35
39		2021	380956549	1278592659	0,30
40	SMGR	2019	40368107	79807067	0,51
41		2020	35171668	78006244	0,45
42		2021	34957871	76504240	0,46
43	TKIM	2019	1047118	3062331	0,34
44		2020	866453	3073164	0,28
45		2021	1024459	3161834	0,32
46	TPIA	2019	1880989	3451211	0,55
47		2020	1806444	3593747	0,50
48		2021	2580425	4993060	0,52
49	UNTR	2019	84430478	111713375	0,76
50		2020	60346784	99800963	0,60
51		2021	79460503	112561356	0,71
52	UNVR	2019	42922563	20649371	2,08

53	2020	42972474	20534632	2,09
54	2021	39545959	19068532	2,07

LAMPIRAN 15

Nilai Financial Distress Perusahaan Manufaktur LQ45 yang Terdaftar di Bursa Efek Indonesia Tahun 2019-2021

No	Kode	Th	1,2	1,4	3,3	0,6	1,0	FD
			X1	X2	X3	X4	X5	Z-Sore
1	ANTM	2019	0,09	0,37	0,10	0,90	1,08	2,55
2		2020	0,06	0,39	0,23	0,90	0,86	2,44
3		2021	0,19	0,44	0,34	1,04	1,17	3,17
4	ASII	2019	0,10	0,56	0,36	0,68	0,67	2,37
5		2020	0,17	0,62	0,25	0,82	0,52	2,37
6		2021	0,18	0,62	0,31	0,85	0,64	2,61
7	BRPT	2019	0,12	0,04	0,21	0,37	0,33	1,08
8		2020	0,15	0,04	0,20	0,37	0,30	1,07
9		2021	0,32	0,05	0,24	0,51	0,34	1,46
10	CPIN	2019	0,33	1,00	0,57	1,53	2,00	5,42
11		2020	0,31	1,04	0,55	1,79	1,36	5,07
12		2021	0,27	0,99	0,46	1,47	1,46	4,64
13	GGRM	2019	0,41	0,89	0,63	1,10	1,41	4,44
14		2020	0,50	1,03	0,42	1,79	1,46	5,20
15		2021	0,41	0,91	0,27	1,16	1,39	4,14
16	HMSP	2019	0,68	0,39	1,19	1,41	2,08	5,75
17		2020	0,59	0,24	0,74	0,93	1,86	4,37
18		2021	0,44	0,20	0,57	0,73	1,86	3,80
19	ICBP	2019	0,31	0,67	0,65	1,33	1,09	4,05
20		2020	0,13	0,31	0,34	0,57	0,45	1,79
21		2021	0,15	0,32	0,33	0,52	0,48	1,80
22	INDF	2019	0,08	0,39	0,36	0,77	0,80	2,40
23		2020	0,08	0,27	0,29	0,57	0,50	1,70

24		2021	0,09	0,29	0,32	0,56	0,55	1,81
25	INKP	2019	0,34	0,30	0,23	0,05	0,38	1,78
26		2020	0,34	0,34	0,23	0,60	0,35	1,86
27		2021	0,33	0,40	0,34	0,68	0,39	2,13
28	INTP	2019	0,39	0,95	0,27	2,99	0,58	5,17
29		2020	0,35	0,90	0,27	2,57	0,52	4,62
30		2021	0,31	0,95	0,29	2,24	0,57	4,35
31	JPFA	2019	0,25	0,40	0,43	0,50	1,46	3,04
32		2020	0,27	0,42	0,30	0,47	1,42	2,88
33		2021	0,30	0,46	0,42	0,51	1,57	3,25
34	KLBF	2019	0,51	1,06	0,56	2,82	1,12	6,07
35		2020	0,53	1,05	0,54	3,33	1,02	6,48
36		2021	0,57	1,02	0,54	2,90	1,02	6,05
37	MDKA	2019	-0,06	0,22	0,44	0,74	0,42	1,77
38		2020	0,01	0,28	0,26	0,92	0,35	1,83
39		2021	0,11	0,25	0,18	0,94	0,30	1,77
40	SMGR	2019	0,07	0,52	0,26	0,46	0,51	1,82
41		2020	0,06	0,58	0,25	0,53	0,45	1,86
42		2021	0,02	0,60	0,22	0,68	0,46	1,98
43	TKIM	2019	0,13	0,31	0,27	0,50	0,34	1,55
44		2020	0,09	0,37	0,22	0,58	0,28	1,55
45		2021	0,05	0,47	0,32	0,75	0,32	1,90
46	TPIA	2019	0,21	0,37	0,09	0,63	0,55	1,79
47		2020	0,21	0,38	0,09	0,61	0,50	1,73
48		2021	0,48	0,29	0,18	0,85	0,52	2,27
49	UNTR	2019	0,20	0,59	0,53	0,72	0,76	2,79
50		2020	0,28	0,69	0,28	1,03	0,60	2,89
51		2021	0,32	0,70	0,45	1,06	0,71	3,24
52	UNVR	2019	-0,26	0,35	1,62	0,21	2,08	3,99

53	2020	-0,26	0,32	1,52	0,79	2,09	4,46
54	2021	-0,30	0,30	1,33	0,78	2,07	4,18

LAMPIRAN 16

Nilai Profitabilitas Perusahaan Manufaktur LQ45 yang Terdaftar di Bursa Efek Indonesia Tahun 2019-2021

No	Kode	Tahun	Laba Bersih (Rp)	Jumlah Aset (Rp)	α
1	ANTM	2019	193852031	30194907730	0,64
		2020	1149353693	31729512995	3,62
		2021	1861740000	32916154000	5,65
2	ASII	2019	26621000000	3,51958E+11	7,56
		2020	18571000000	3,38203E+11	5,49
		2021	25586000000	3,67311E+11	6,96
3	BRPT	2019	137380	7182435	1,91
		2020	141383	7683159	1,84
		2021	296007	9241551	3,2
4	CPIN	2019	3632174	29353041	12,37
		2020	3845833	31159291	12,34
		2021	3619010	35446051	10,21
5	GGRM	2019	10880704	78647274	13,83
		2020	7647729	78191409	9,78
		2021	5605321	89964369	6,23
6	HMSP	2019	13721513	50902806	26,96
		2020	8581378	49674030	17,28
		2021	7137097	53090428	13,44
7	ICBP	2019	5360029	38709314	13,84
		2020	7418574	103588325	7,16
		2021	7900282	118066628	6,69
8	INDF	2019	5902729	96198559	6,14
		2020	8752066	163136516	5,36

		2021	11203585	179356193	6,24
9	INKP	2019	274390	8502050	3,23
		2020	294041	8496277	3,46
		2021	527039	8978445	5,87
10	INTP	2019	1835305	27707749	6,62
		2020	1806337	27344672	6,61
		2021	1788496	26136114	6,84
11	JPFA	2019	1883857	26650895	7,07
		2020	1002376	25951760	3,86
		2021	2130896	28589656	7,45
12	KLBF	2019	2,5376	2,02647	12,52
		2020	2,79962	2,25643	12,41
		2021	3,23201	2,56666	12,59
13	MDKA	2019	69253653	951253163	7,28
		2020	28891683	929606638	3,11
		2021	33386800	1278592659	2,61
14	SMGR	2019	2371233	79807067	2,97
		2020	2674343	78006244	3,43
		2021	2082347	76504240	2,72
15	TKIM	2019	166516	3062331	5,44
		2020	148334	3073164	4,83
		2021	249006	3161834	7,88
16	TPIA	2019	23674	3451211	0,69
		2020	51542	3593747	1,43
		2021	152004	4993060	3,04
17	UNTR	2019	11134641	111713375	9,97
		2020	5632425	99800963	5,64
		2021	10608267	112561356	9,42
18	UNVR	2019	7392837	20649371	35,8

2020	7163536	20534632	34,89
2021	5758148	19068532	30,2

LAMPIRAN 17

Nilai Audit Report Lag Perusahaan Manufaktur LQ45 yang Terdaftar di Bursa Efek Indonesia Tahun 2019-2021

No	Kode	Tahun	Audit Report Lag		ARL
			Tanggal Laporan audit	Tanggal tutup lap. Keuangan	
1	ANTM	2019	13-Apr-20	31-Des-19	104
		2020	12-Mar-21	31-Des-20	71
		2021	15-Mar-22	31-Des-21	74
2	ASII	2019	27-Feb-20	31-Des-19	58
		2020	25-Feb-21	31-Des-20	56
		2021	25-Feb-22	31-Des-21	56
3	BRPT	2019	27-Mar-20	31-Des-19	87
		2020	26-Mar-21	31-Des-20	85
		2021	31-Mar-22	31-Des-21	90
4	CPIN	2019	23-Apr-20	31-Des-19	114
		2020	07-Jun-21	31-Des-20	158
		2021	08-Apr-22	31-Des-21	98
5	GGRM	2019	23-Mar-20	31-Des-19	83
		2020	30-Mar-21	31-Des-20	89
		2021	28-Mar-22	31-Des-21	87
6	HMSP	2019	30-Mar-20	31-Des-19	90
		2020	22-Mar-21	31-Des-20	81
		2021	23-Mar-22	31-Des-21	82
7	ICBP	2019	20-Mar-20	31-Des-19	80
		2020	19-Mar-21	31-Des-20	78
		2021	29-Mar-22	31-Des-21	88

8	INDF	2019	20-Mar-20	31-Dec-19	80
		2020	19-Mar-21	31-Dec-20	78
		2021	29-Mar-22	31-Dec-21	88
9	INKP	2019	09-Apr-20	31-Dec-19	100
		2020	22-Mar-21	31-Dec-20	81
		2021	23-Mar-22	31-Dec-21	82
10	INTP	2019	18-Mar-20	31-Dec-19	78
		2020	18-Mar-21	31-Dec-20	77
		2021	23-Mar-22	31-Dec-21	82
11	JPFA	2019	28-Feb-20	31-Dec-19	59
		2020	28-Feb-21	31-Dec-20	59
		2021	01-Mar-22	31-Dec-21	60
12	KLBF	2019	27-Mar-20	31-Dec-19	87
		2020	29-Mar-21	31-Dec-20	88
		2021	29-Mar-22	31-Dec-21	88
13	MDKA	2019	28-Mei-20	31-Dec-19	149
		2020	31-Mar-21	31-Dec-20	90
		2021	14-Mar-22	31-Dec-21	73
14	SMGR	2019	12-Mar-20	31-Dec-19	72
		2020	26-Feb-21	31-Dec-20	57
		2021	25-Feb-22	31-Dec-21	56
15	TKIM	2019	11-Mar-20	31-Dec-19	71
		2020	22-Mar-21	31-Dec-20	81
		2021	23-Mar-22	31-Dec-21	82
16	TPIA	2019	16-Mar-20	31-Dec-19	76
		2020	20-Feb-21	31-Dec-20	51
		2021	26-Feb-22	31-Dec-21	57
17	UNTR	2019	21-Feb-20	31-Dec-19	52
		2020	19-Feb-21	31-Dec-20	50

		2021	21-Feb-22	31-Dec-21	52
18	UNVR	2019	29-Jan-20	31-Dec-19	29
		2020	03-Feb-21	31-Dec-20	34
		2021	09-Feb-22	31-Dec-21	40

LAMPIRAN 18

Nilai Audit Tenure Perusahaan Manufaktur LQ45 yang Terdaftar di Bursa Efek Indonesia Tahun 2019-2021

No	Perusahaan	Tahun	Audit Tenure
1	ANTM	2019	1
		2020	2
		2021	3
2	ASII	2019	2
		2020	1
		2021	1
3	BRPT	2019	1
		2020	1
		2021	2
4	CPIN	2019	2
		2020	1
		2021	2
5	GGRM	2019	1
		2020	2
		2021	3
6	HMSP	2019	1
		2020	1
		2021	2
7	ICBP	2019	1
		2020	1
		2021	1
8	INDF	2019	1
		2020	1

		2021	1
9	INKP	2019	2
		2020	1
		2021	2
10	INTP	2019	2
		2020	3
		2021	1
11	JPFA	2019	2
		2020	3
		2021	1
12	KLBF	2019	3
		2020	1
		2021	2
13	MDKA	2019	3
		2020	1
		2021	2
14	SMGR	2019	1
		2020	2
		2021	3
15	TKIM	2019	3
		2020	1
		2021	2
16	TPIA	2019	1
		2020	2
		2021	3
17	UNTR	2019	1
		2020	1
		2021	2
18	UNVR	2019	2

2020	1
2021	2
